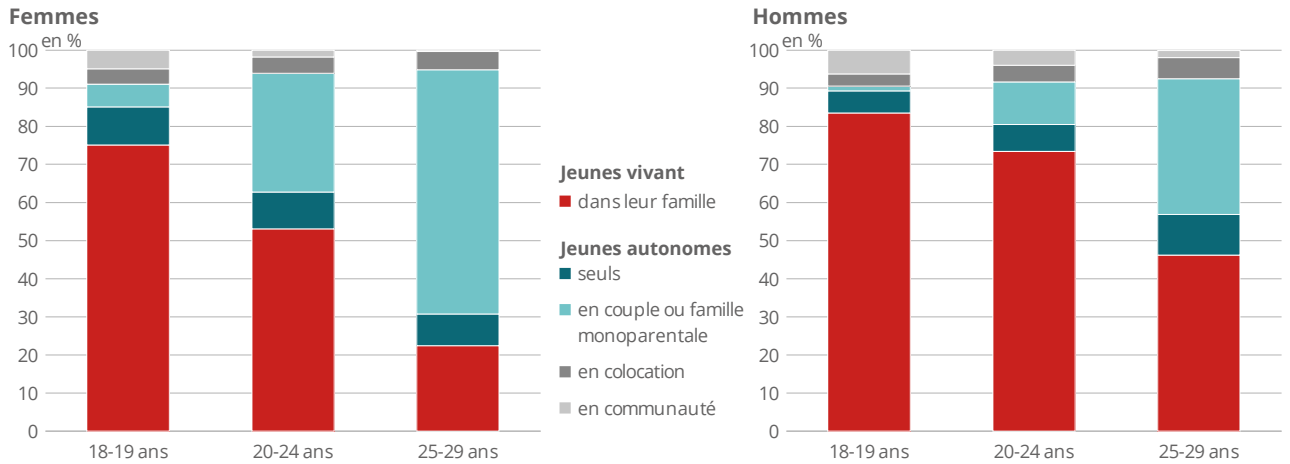


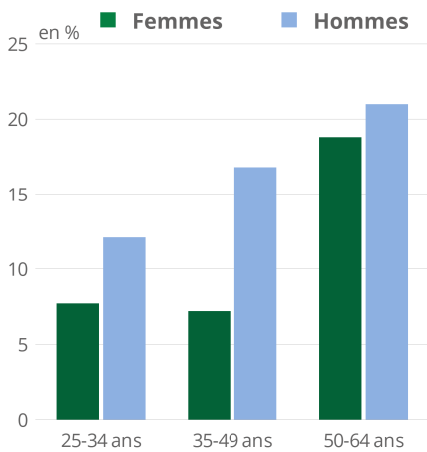
# Conditions de vie

## Mode de cohabitation des 18 - 29 ans en 2020



Source : Insee, recensement de la population 2020.

## Les personnes seules parmi les 25 - 64 ans en 2020

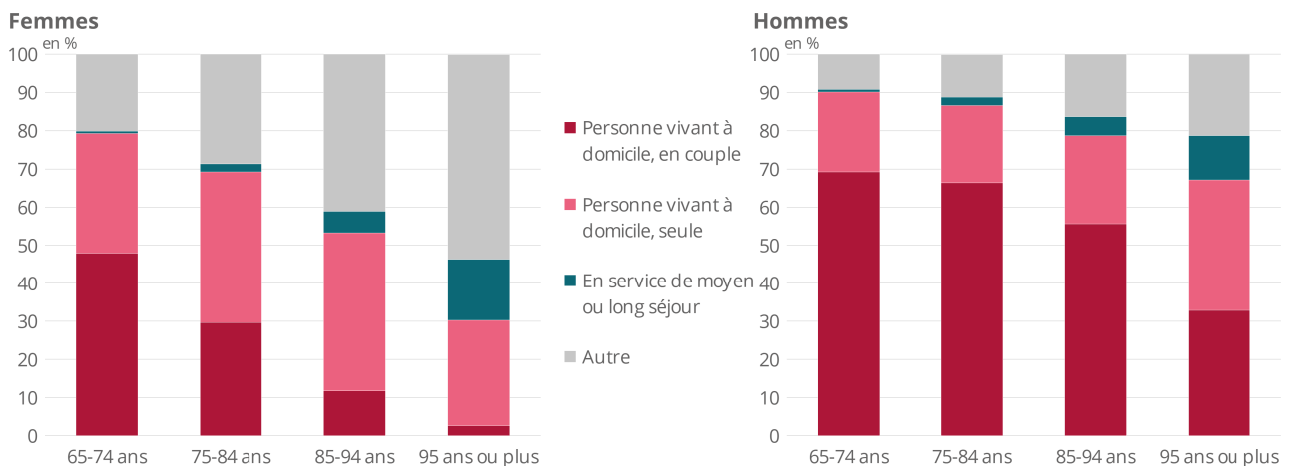


Source : Insee, recensement de la population 2020.

Entre 25 et 49 ans, les femmes vivent moins seules que les hommes (7 % contre 11 %). Pourtant, les jeunes femmes quittent le domicile parental plus tôt. Ainsi, en 2020, seules 22 % des femmes de 25 à 29 ans résident chez leurs parents, contre 46 % des hommes du même âge. En France, à ces âges, vivre chez ses parents est plus rare et concerne 15 % des femmes et 25 % des hommes. À La Réunion, les femmes quittent majoritairement le domicile parental au moment d'une mise en couple ou d'une naissance. Vivre avec un conjoint ou un enfant est ainsi plus fréquent pour les femmes. Entre 25 et 29 ans, c'est le cas de 64 % des femmes, contre 36 % des hommes.

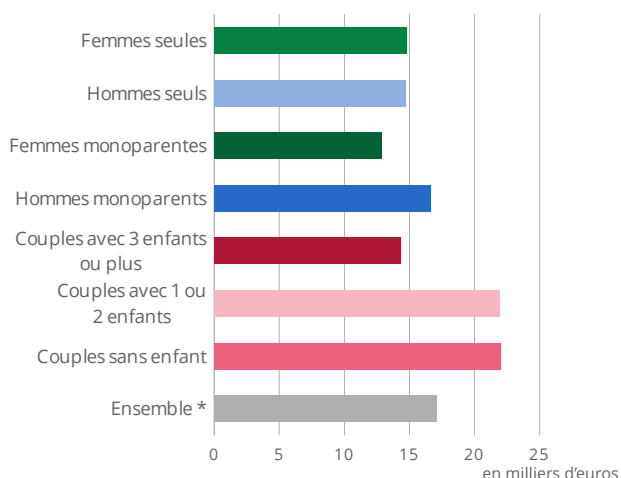
Après 65 ans, la situation s'inverse : les femmes vivent plus souvent seules car elles sont davantage touchées par le veuvage. Ainsi, à La Réunion, 31 % des femmes de 65 à 74 ans vivent seules dans leur logement, et 42 % de celles de 85 à 94 ans, alors que seuls 20 % des hommes de ces âges sont dans ce cas. Au niveau national, la part de femmes vivant seules est plus élevée (33 % des femmes de 65 à 74 ans et 55 % de celles de 85 à 94 ans). Pourtant, l'hébergement en institution y est bien plus répandu que sur l'île : 6 % des femmes de 85 à 94 ans y résident à La Réunion, contre 19 % en France. Sur l'île, les enfants cohabitent bien plus souvent avec leur mère âgée : 26 % des femmes âgées de 65 ans ou plus vivent à domicile avec des personnes autres que leur conjoint, contre 8 % dans l'Hexagone.

## Mode de cohabitation des 65 ans ou plus en 2020



Source : Insee, recensement de la population 2020.

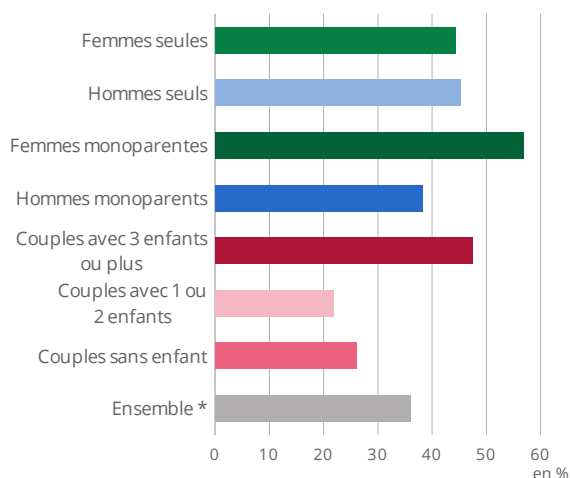
## Niveau de vie annuel médian par type de ménage en 2021



\* y compris ménages complexes.

Source : Insee-DGFIP-Cnaf-Cnav-Ccmsa, Fichier localisé social et fiscal (Filosophi) 2021.

## Taux de pauvreté en 2021



\* y compris ménages complexes.

Source : Insee-DGFIP-Cnaf-Cnav-Ccmsa, Fichier localisé social et fiscal (Filosophi) 2021.

Les familles monoparentales sont les plus exposées à la pauvreté. Alors que 36 % de la population réunionnaise vit sous le seuil de pauvreté, c'est le cas de 57 % des femmes à la tête d'une famille monoparentale. Dans l'Hexagone, ces proportions sont bien moins élevées : 15 % de la population est pauvre et 32% des femmes monoparentales.

Pour les familles composées d'une femme et de son ou ses enfants, le niveau de vie médian s'établit à La Réunion à 12 840 euros annuels par unité de consommation, contre 17 140 euros pour les familles dans cette situation dans l'Hexagone.

Les familles nombreuses, avec trois enfants ou plus, sont elles aussi plus souvent pauvres.

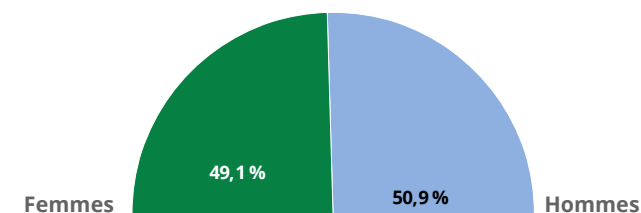
## Part des licences féminines dans les fédérations sportives en 2022

Fédérations	Nombre total de licences	Part des licences féminines (en %)
<b>Ensemble</b>	<b>99 800</b>	<b>33,9</b>
Dont Football	20 184	8,7
Tennis	10 139	35,8
Handball	6 121	44,3
Natation	5 970	57,1
Athlétisme	4 871	43,9

Champ : Fédérations sportives olympiques et non olympiques agréées par le ministère de la Santé et des Sports, hors fédérations multi-sports.

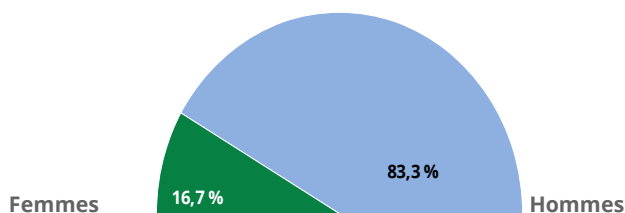
Source : INJEP-MEDES, recensement des licences et clubs 2022.

## Composition des conseils municipaux en 2023



Source : Ministère de l'Intérieur, répertoire national des élus (RNE) décembre 2023.

## Maires en 2023



Source : Ministère de l'Intérieur, répertoire national des élus (RNE) décembre 2023.