
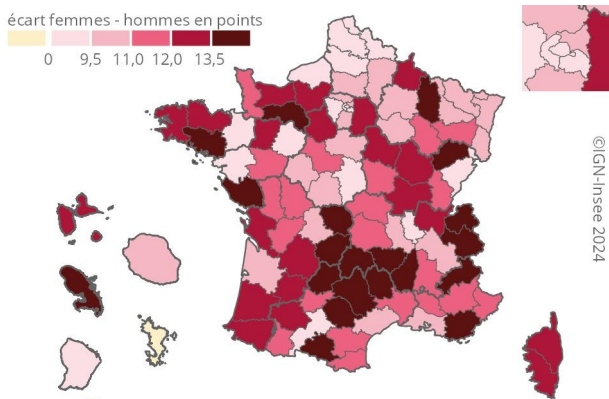


# **Femmes et hommes dans les départements français**



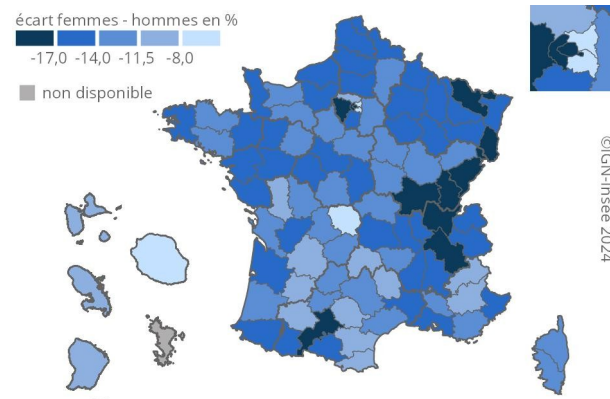
### Diplômés du supérieur de 25 à 34 ans en 2020



**Lecture :** En 2020, en Guadeloupe, la part des diplômés du supérieur parmi les femmes de 25 à 34 ans est supérieure de 12,2 points à celle des hommes au même âge.

**Source :** Insee, recensement de la population 2020 (2017 pour Mayotte).

### Salaire annuel net moyen en EQTP en 2021

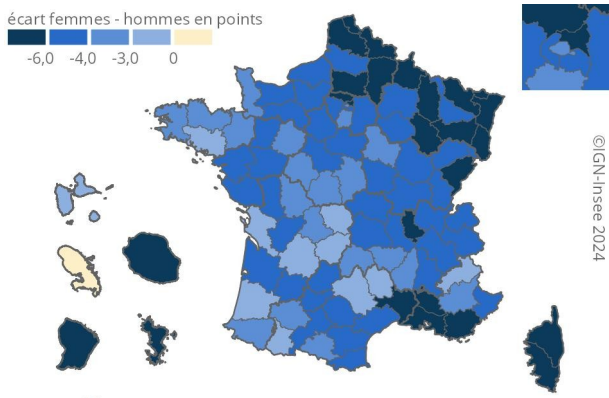


**Lecture :** En 2021, en Guadeloupe, le salaire net annuel moyen par EQTP des femmes est inférieur de 8,1 % à celui des hommes.

**Champ :** Salariés des entreprises du secteur privé et entreprises publiques localisées en France hors Mayotte.

**Source :** Insee, base tous salariés, fichier salariés au lieu de travail 2021.

### Taux d'activité en 2020

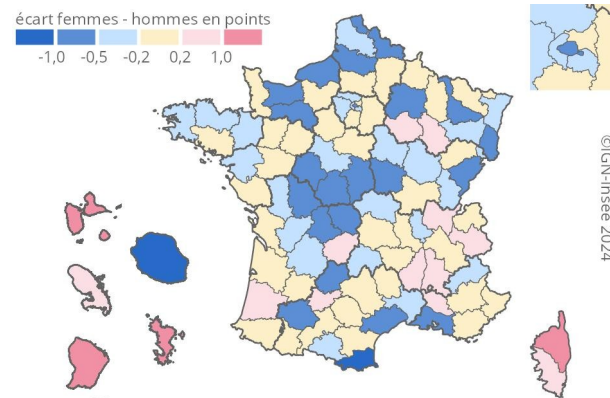


**Lecture :** En 2020, en Guadeloupe, le taux d'activité des femmes est inférieur de 0,8 point à celui des hommes.

**Champ :** Population active de 15 à 64 ans.

**Source :** Insee, recensement de la population 2020 (2017 pour Mayotte).

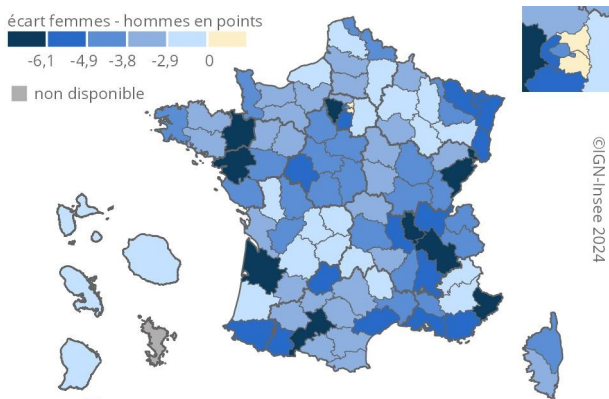
### Taux de chômage en moyenne annuelle en 2022



**Lecture :** En 2022, en Guadeloupe, le taux de chômage des femmes est supérieur de 2,3 points à celui des hommes.

**Source :** Insee, taux de chômage localisés 2022, enquête Emploi au 2ème trimestre 2022 pour Mayotte.

### Cadres en 2021

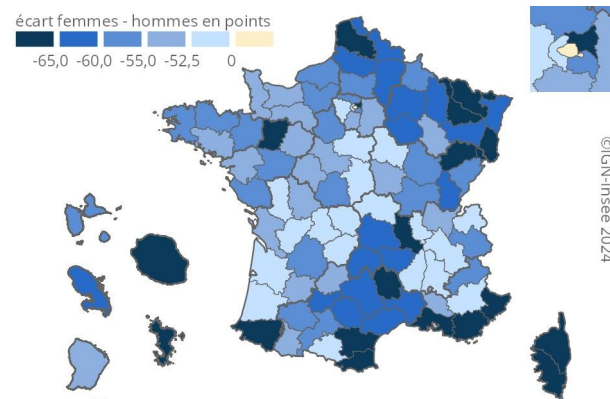


**Lecture :** En 2021, en Guadeloupe, la part des femmes parmi les cadres est inférieure de 1,8 points à celle des hommes.

**Champ :** Salariés des entreprises du secteur privé et entreprises publiques localisées en France hors Mayotte en équivalent temps plein (EQTP).

**Source :** Insee, base tous salariés, fichier salariés au lieu de résidence 2021.

### Maires en 2023



**Lecture :** En 2023, en Guadeloupe, la part des femmes parmi les maires est inférieure de 56,2 points à celle des hommes.

**Source :** Ministère de l'Intérieur, répertoire national des élus (RNE), décembre 2023.