
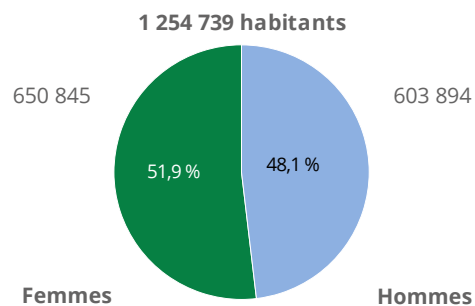


Seine-Maritime



Caractéristiques démographiques

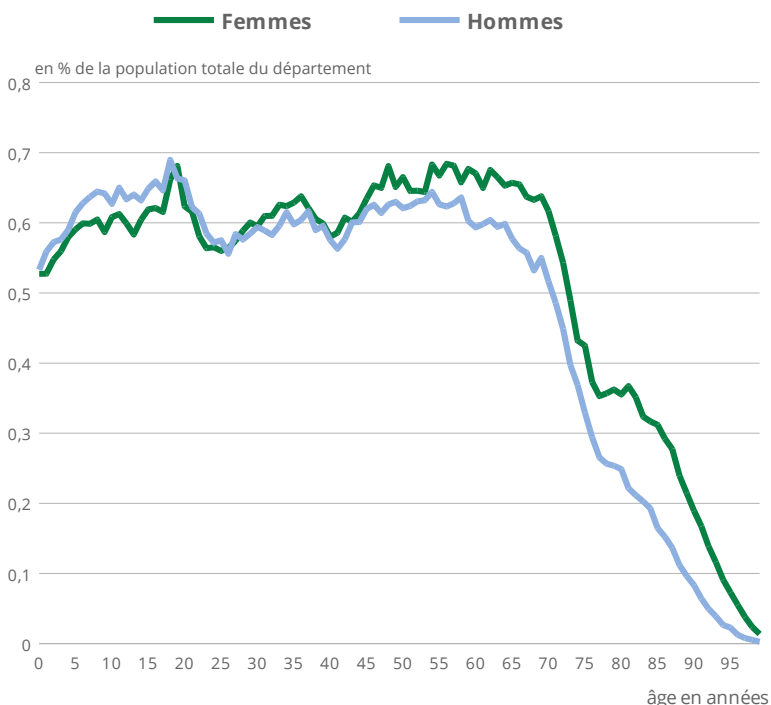
Population par sexe en 2020



Source : Insee, recensement de la population 2020.

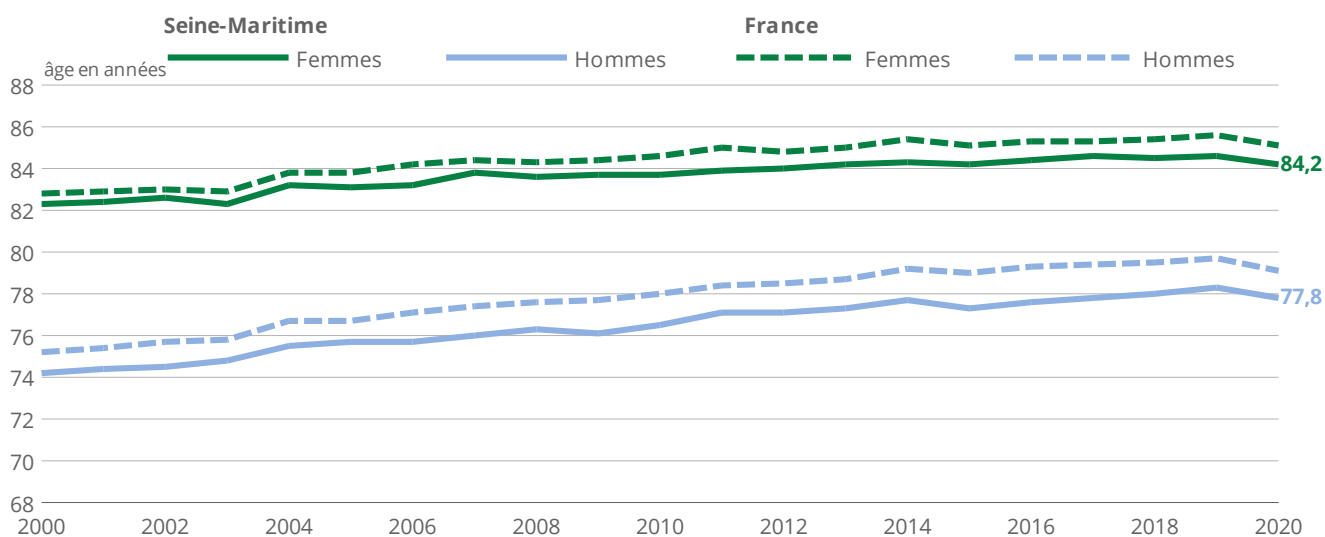
Parmi les 1 254 739 habitants du département, 52 % sont des femmes. En 2020, leur espérance de vie à la naissance est plus élevée que celle des hommes (84,2 ans contre 77,8 ans) mais un peu moins que France entière (85,1 ans et 79,1 ans). Les femmes sont ainsi surreprésentées dans la population âgée du département : 63 % des seniors de 75 ans ou plus sont des femmes, une part proche de celles observées aux niveaux régional (62 %) et national (61 %).

Répartition de la population par sexe et âge en 2020



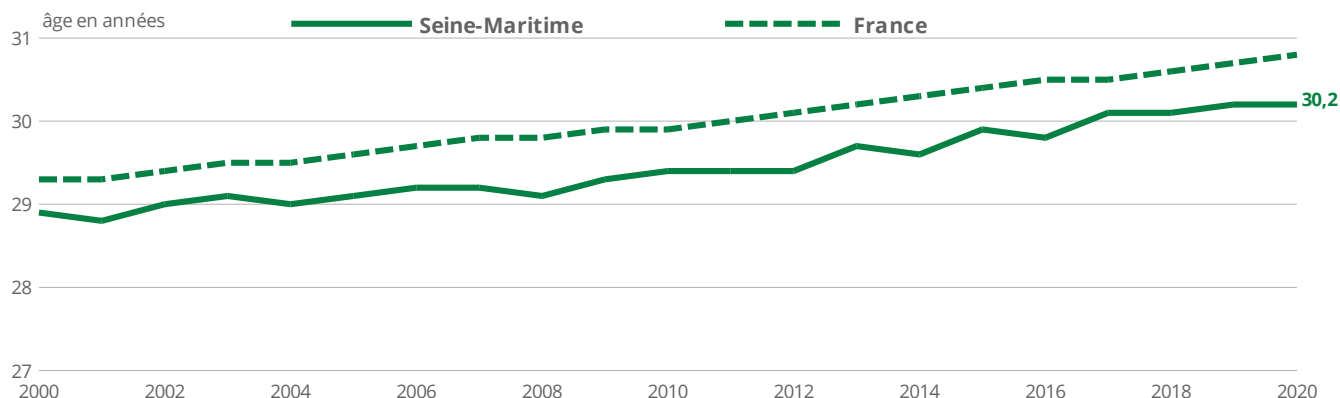
Source : Insee, recensement de la population 2020.

Espérance de vie à la naissance



Champ : France hors Mayotte jusqu'en 2013, France à partir de 2014.
Source : Insee, État civil, Estimations de population.

Âge moyen de la mère à l'accouchement



Source : Insee, État civil, Estimations de population.

Indicateur conjoncturel de fécondité en 2020

pour 100 femmes

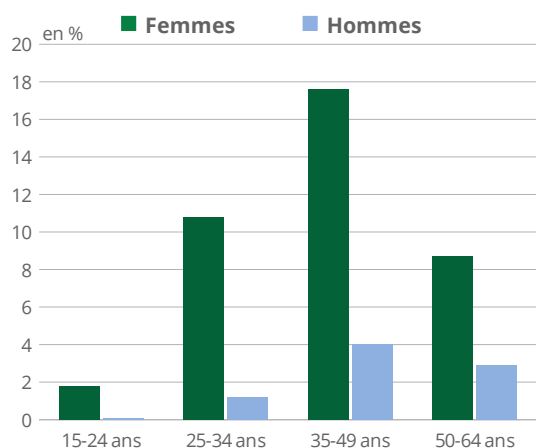
	Seine-Maritime	France
Ensemble	180	182
15 à 24 ans	24	23
25 à 34 ans	117	114
35 à 49 ans	39	45

Source : Insee, État civil, Estimations de population.

Comme au niveau national, l'âge moyen des mères à l'accouchement a augmenté (28,9 ans en 2000 et 30,2 ans en 2020). L'indicateur conjoncturel de fécondité en Seine-Maritime (180 enfants pour 100 femmes) se situe au même niveau que dans l'ensemble de la région (179) et qu'en France (182).

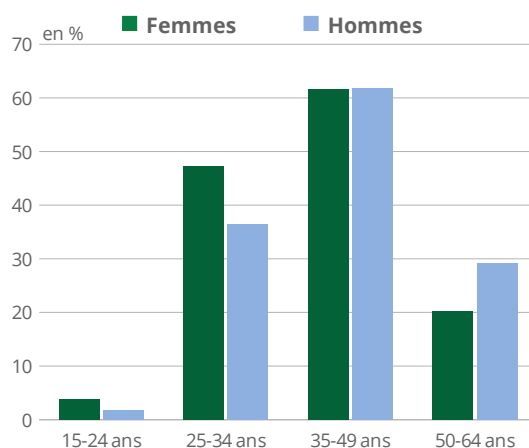
Entre 25 et 29 ans, les femmes sont plus souvent en couple que les hommes. C'est le cas de sept femmes sur dix de cette tranche d'âge pour seulement un homme sur deux. La monoparentalité concerne essentiellement les femmes. En 2020, dans le département, 11 % des femmes de 25 à 34 ans et 18 % de celles âgées de 35 à 49 ans vivent sans conjoint avec un ou plusieurs de leurs enfants, contre 1,2 % et 4,0 % des hommes dans ces tranches d'âges.

Personnes à la tête d'une famille monoparentale en 2020



Source : Insee, recensement de la population 2020.

Personnes en couple avec un ou plusieurs enfants en 2020



Source : Insee, recensement de la population 2020.

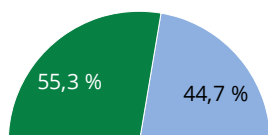
Enseignement – Éducation

Effectifs en classe de terminale à la rentrée 2020

■ Femmes ■ Hommes

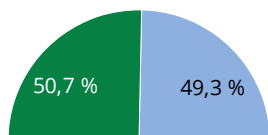
Lycée général

7 154 élèves



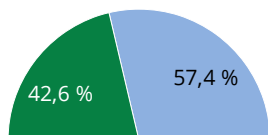
Lycée technologique

2 764 élèves



Lycée professionnel

3 531 élèves



Champ : Lycées publics et lycées privés sous contrat.
Source : DEPP, Système d'information Scolarité, rentrée 2020.

Spécialités en terminale générale à la rentrée 2020

Spécialité	en %		Nombre de femmes dans la spécialité
	Femmes	Hommes	
Littérature, philosophie, langues, cultures étrangères et régionales	74,6	25,4	1 524
Sciences économiques et sociales	61,0	39,0	1 289
Sciences de la vie et de la Terre	61,4	38,6	1 232
Histoire, Géographie, Sciences politiques	61,4	38,6	1 221
Mathématiques	39,9	60,1	1 143
Physique	45,1	54,9	1 138
Spécialités artistiques	75,8	24,2	314
Sciences de l'ingénieur	16,8	83,2	33
Sciences du numérique	12,2	87,8	20

Champ : Lycées publics et lycées privés sous contrat.
Source : DEPP, Système d'information Scolarité, rentrée 2020.

Séries en terminale technologique à la rentrée 2020

Série	en %		Nombre de femmes dans la série
	Femmes	Hommes	
Management et gestion	55,1	44,9	792
Santé et social	90,6	9,4	376
Laboratoire	62,6	37,4	122
Industrie et développement durable	8,1	91,9	50
Design et arts appliqués	79,4	20,6	27
Hôtellerie et restauration	45,7	54,3	21

Champ : Lycées publics et lycées privés sous contrat.
Source : DEPP, Système d'information Scolarité, rentrée 2020.

Spécialités en lycée professionnel à la rentrée 2020

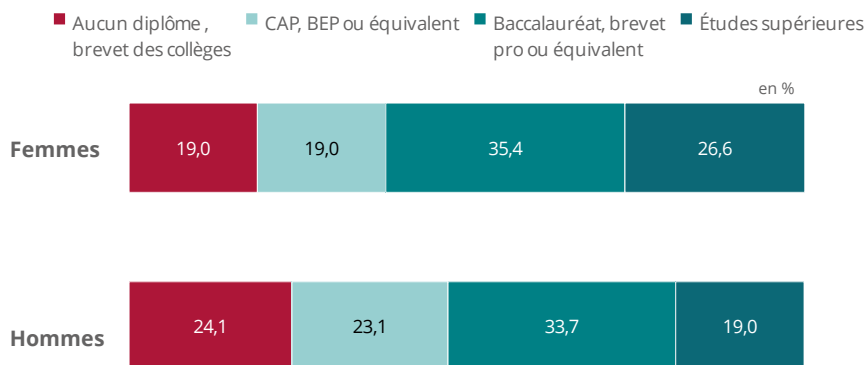
Les plus féminisées	en %	
	Part des femmes	Part des hommes
Coiffure, esthétique & autres soins	97,2	2,8
Habillement	92,4	7,6
Spéc. pluriv. sanitaires & sociales	89,8	10,2
Nettoyage, assainis., protect. environmt	71,5	28,5
Spéc. plurivalentes des services	66,9	33,1

Champ : Formations représentant au moins 30 élèves et 1 % de ceux en lycée professionnel. Lycées publics et lycées privés sous contrat.
Source : DEPP, Système d'information Scolarité, rentrée 2020.

Les moins féminisées	en %	
	Part des femmes	Part des hommes
Structures métalliques	1,9	98,1
Électricité, électronique	1,9	98,1
Méca. générale & de précision, usinage	2,3	97,7
Spéc. pluritechno mécanique-électricité	2,8	97,2
Moteurs et mécanique auto	4,0	96,0

Champ : Formations représentant au moins 30 élèves et 1 % de ceux en lycée professionnel. Lycées publics et lycées privés sous contrat.
Source : DEPP, Système d'information Scolarité, rentrée 2020.

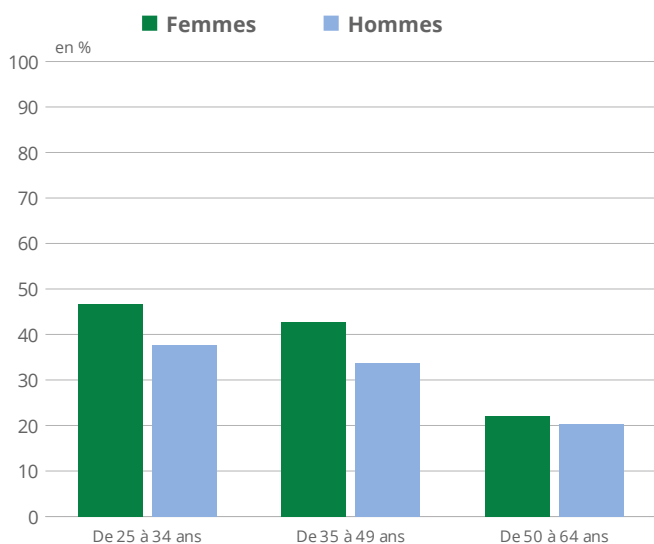
Diplôme le plus élevé des 15-24 ans sortis du système scolaire en 2020



Champ : Population des 15 – 24 ans non inscrits dans un établissement scolaire.
Source : Insee, recensement de la population 2020.

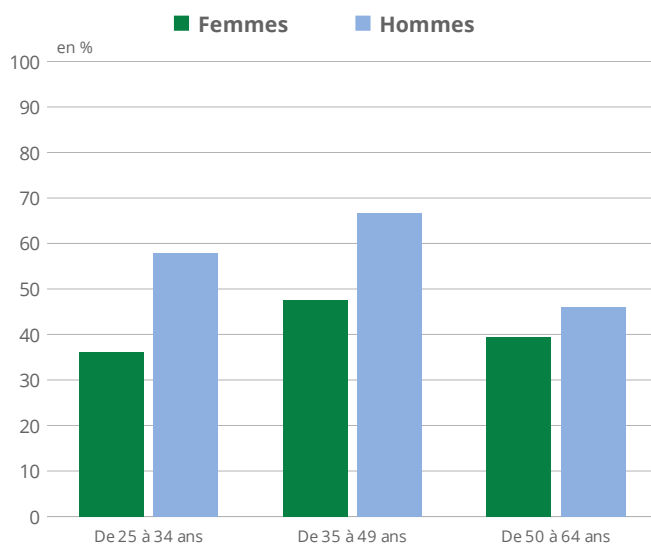
La part des femmes diplômées de l’enseignement supérieur (35,5 % parmi les 25-64 ans en 2020) est plus importante que celle des hommes (29,6 %). Les femmes et les hommes du département sont moins diplômés qu’au niveau national (respectivement 41,8 % et 35,6 %). L’écart entre femmes et hommes est accentué chez les jeunes de 25-34 ans : 47 % de femmes diplômées du supérieur contre 38 %. Avoir un faible niveau de formation pénalise moins les hommes que les femmes. Ainsi, en Seine-Maritime, 58 % des hommes âgés de 25 à 34 ans ayant au mieux un brevet des collèges déclarent occuper un emploi contre seulement 36 % des femmes du même âge.

Part des diplômés du supérieur par âge en 2020



Source : Insee, recensement de la population 2020.

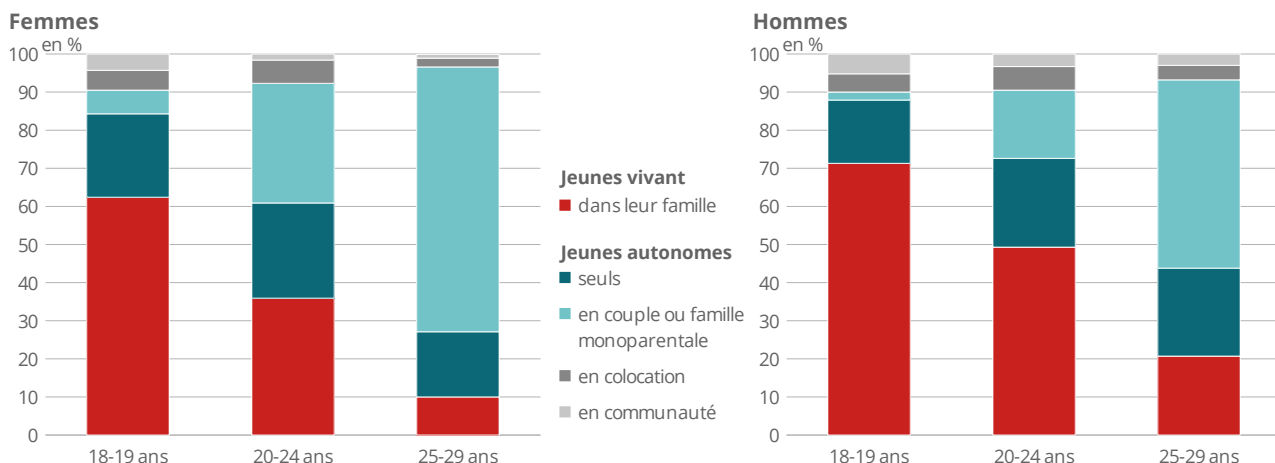
Taux d’emploi des peu ou pas diplômés par âge en 2020



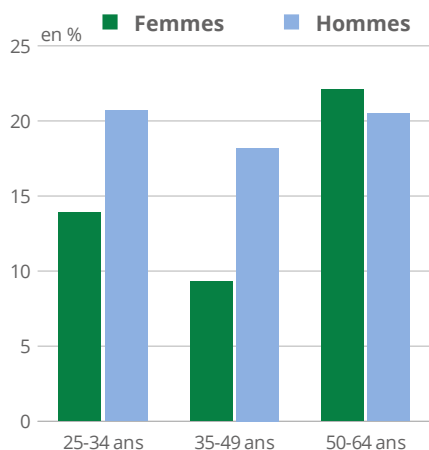
Source : Insee, recensement de la population 2020.

Conditions de vie

Mode de cohabitation des 18 - 29 ans en 2020

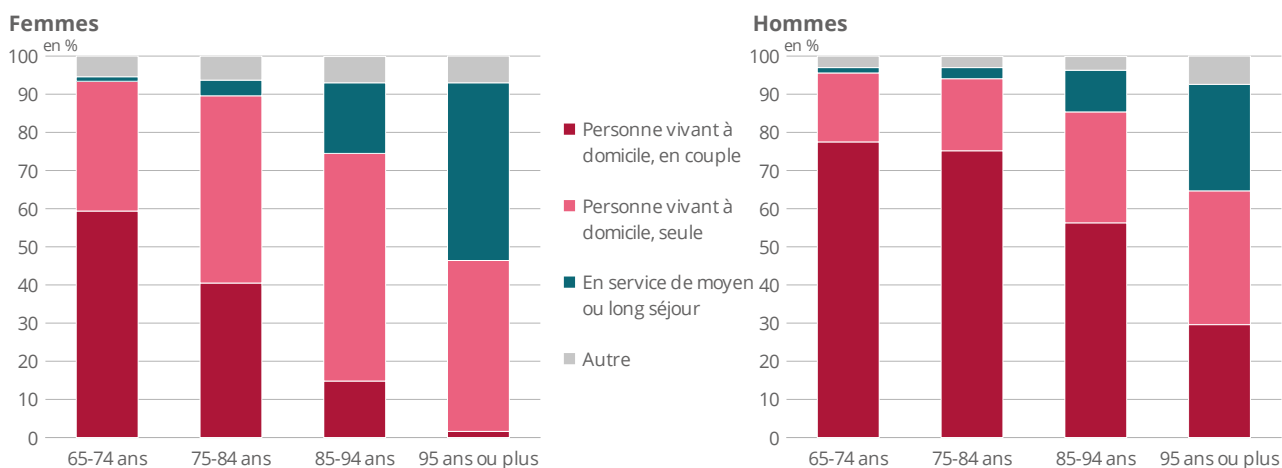


Les personnes seules parmi les 25 - 64 ans en 2020

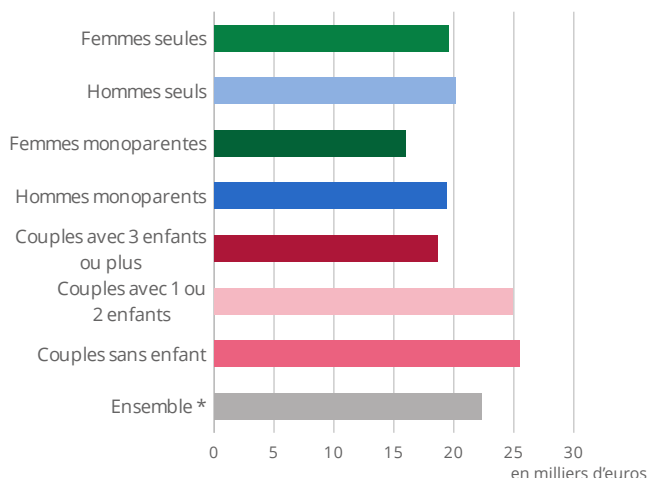


Les jeunes femmes quittent le domicile parental plus tôt que les hommes. En 2020, dans le département, 36 % des femmes âgées de 20 à 24 ans résident encore chez leurs parents alors que c'est le cas de 49 % des hommes du même âge. C'est nettement moins qu'au niveau national, pour les jeunes femmes et pour les jeunes hommes (respectivement 42,5 % et 54,0 % en France). Entre 25 et 29 ans, près de sept femmes sur dix (69,5 %) vivent en couple contre moins d'un homme sur deux (49,4 %), sensiblement plus qu'au niveau national. La part des jeunes femmes de 25 à 29 ans qui vivent seules est très inférieure à celle des hommes. Elle lui devient supérieure dès la tranche d'âge des 50-64 ans et s'accroît ensuite avec l'avancée en âge, les femmes étant plus touchées par le veuvage. En Seine-Maritime, plus du tiers des femmes de 65 à 74 ans sont seules dans leur logement. Cette part atteint 60 % de 85 à 94 ans. L'hébergement en institution progresse rapidement à partir de 85 ans.

Mode de cohabitation des 65 ans ou plus en 2020

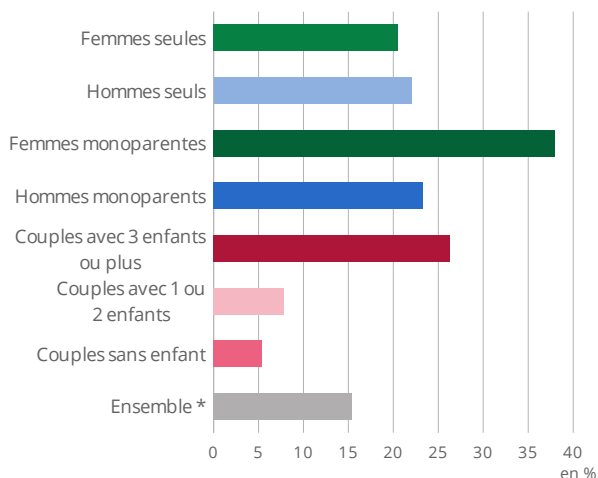


Niveau de vie médian par type de ménage en 2021



* y compris ménages complexes
 Source : Insee-DGFIP-Cnaf-Cnav-Ccmsa, Fichier localisé social et fiscal (Filosophi) 2021.

Taux de pauvreté en 2021



* y compris ménages complexes
 Source : Insee-DGFIP-Cnaf-Cnav-Ccmsa, Fichier localisé social et fiscal (Filosophi) 2021.

En 2021, le niveau de vie médian s'établit dans le département à 15 940 € annuels par unité de consommation pour les familles dont une femme assure seule la garde des enfants, soit presque 30 % de moins que celui de l'ensemble de la population du département (22 340 €).

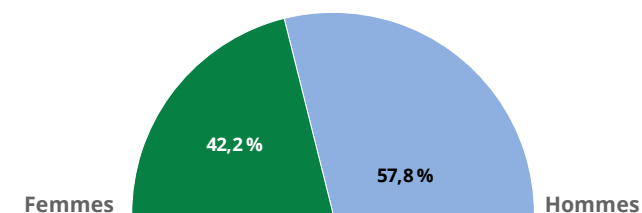
Les membres des familles monoparentales sont les plus exposés à la pauvreté. Alors que 15 % de la population du département vit sous le seuil de pauvreté en 2021, c'est le cas de 38 % de la population des familles monoparentales dont l'adulte référent est une femme (23 % quand c'est un homme).

Part des licences féminines dans les fédérations sportives en 2022

Fédérations	Nombre total de licences	Part des licences féminines (en %)
Ensemble	195 400	33,9
dont Football	41 474	8,9
Tennis	19 282	28,7
Équitation	14 033	84,3
Judo, Jujitsu, Kendo, etc.	10 470	32,3
Basketball	10 107	29,2

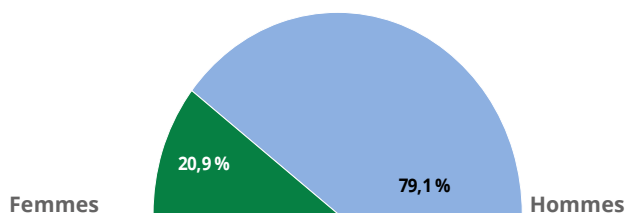
Champ : Fédérations sportives olympiques et non olympiques agréées par le Ministère de la Santé et des Sports, hors fédérations multi-sports.
 Source : INJEP-MEDES Recensement des licences et clubs 2022.

Conseillers municipaux en 2023



Source : Ministère de l'Intérieur, répertoire national des élus (RNE) décembre 2023.

Maires en 2023



Source : Ministère de l'Intérieur, répertoire national des élus (RNE) décembre 2023.

Travail - Emploi

Taux d'activité et d'emploi des 15-64 ans en 2020

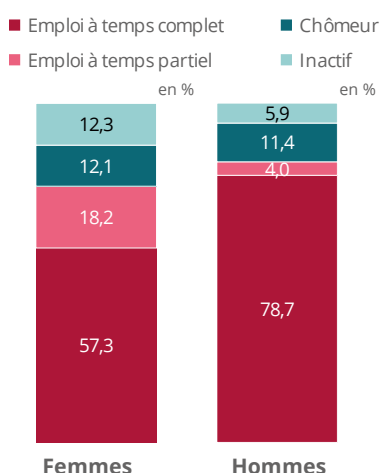
	Taux d'activité	
	Femmes	Hommes
Ensemble	70,1	75,6
de 15 à 24 ans	39,2	45,9
de 25 à 49 ans	87,6	93,9
de 50 à 64 ans	62,4	66,5

Source : Insee, recensement de la population 2020.

	Taux d'emploi	
	Femmes	Hommes
Ensemble	59,7	65,1
de 15 à 24 ans	27,8	33,0
de 25 à 49 ans	75,2	82,2
de 50 à 64 ans	55,7	59,7

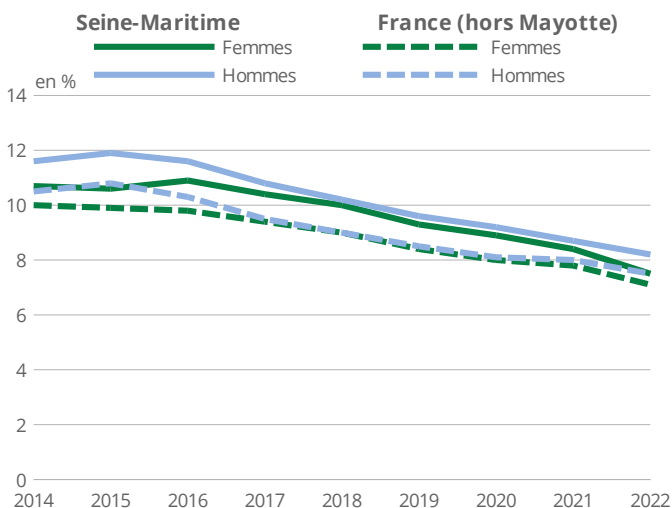
Source : Insee, recensement de la population 2020.

Statut d'activité des 25-49 ans en 2020



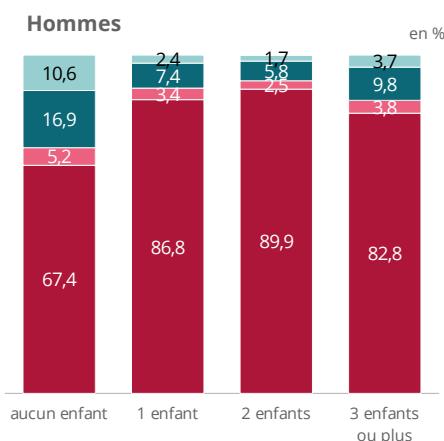
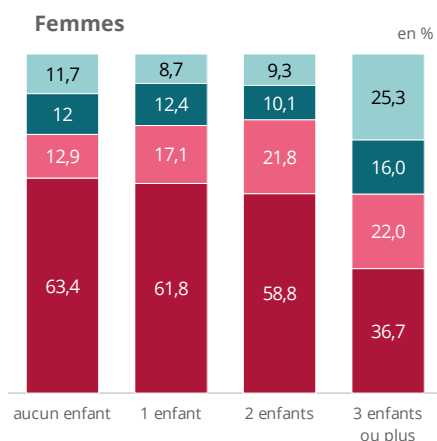
Champ : Population de 25 à 49 ans.
Source : Insee, recensement de la population 2020.

Taux de chômage en moyenne annuelle



Source : Insee, taux de chômage localisés.

Statut d'activité des 25-49 ans selon le nombre d'enfants en 2020

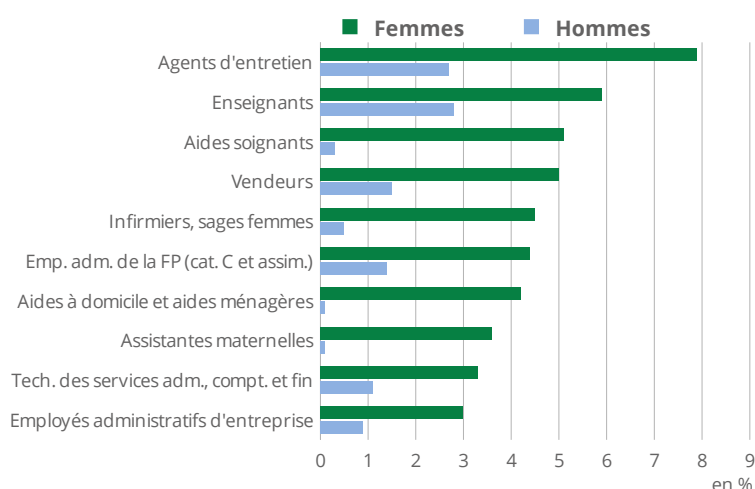


Champ : Population de 25 à 49 ans.
Source : Insee, recensement de la population 2020.

En Seine-Maritime comme ailleurs, certaines professions sont occupées quasiment exclusivement par les femmes (à plus de 92 % dans le département), comme assistante maternelle, aide à domicile et aide ménagère, aide soignante ou secrétaire. À l'inverse, d'autres sont très majoritairement masculins (à plus de 92 %) : ouvrier qualifié du gros œuvre ou ouvrier qualifié du second œuvre du bâtiment, ouvrier qualifié de la maintenance, ouvrier non qualifié du bâtiment, des travaux publics, etc.

Répartition par familles professionnelles en 2020

Les dix familles concentrant le plus d'emplois chez les femmes



Source : Insee, recensement de la population 2020.

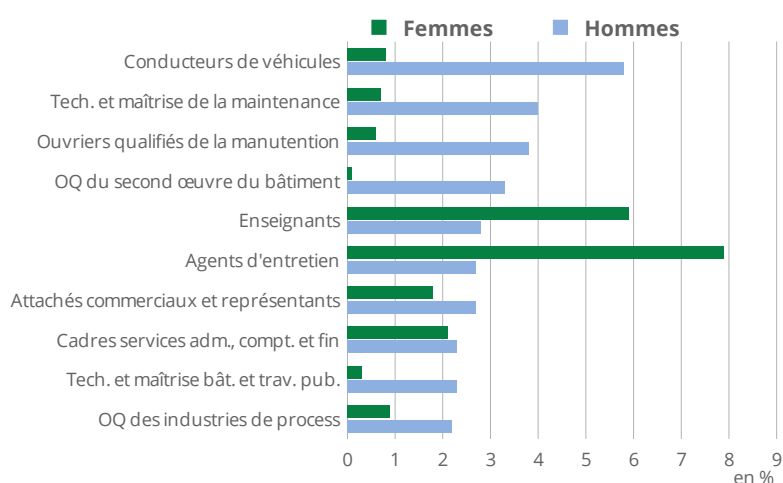
Les cinq familles les plus féminisées

	en %	
	Part des femmes	Part des hommes
Assistants maternelles	98,2	1,8
Aides à domicile et aides ménagères	97,1	2,9
Aides soignants	93,3	6,7
Secrétaires	92,4	7,6
Infirmiers, sages femmes	89,3	10,7

Champ : Famille professionnelle représentant au moins 1 % de l'emploi du département.

Source : Insee, recensement de la population 2020.

Les dix familles concentrant le plus d'emplois chez les hommes



Source : Insee, recensement de la population 2020.

Les cinq familles les moins féminisées

	en %	
	Part des femmes	Part des hommes
OQ du gros œuvre du bâtiment	1,7	98,3
OQ du second œuvre du bâtiment	1,7	98,3
OQ de la maintenance	6,6	93,4
ONQ gros bât., trav. pub., béton, extraction	7,8	92,2
Tech. et maîtrise bât. et trav. pub.	10,5	89,5

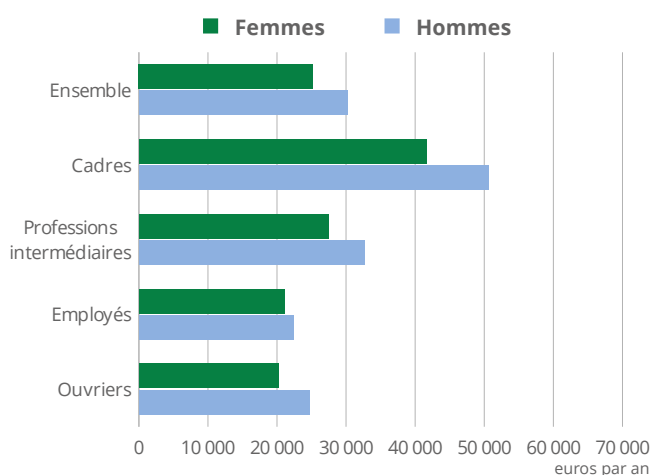
Note : OQ : ouvrier qualifié – ONQ : ouvrier non qualifié.

Champ : Famille professionnelle représentant au moins 1 % de l'emploi du département.

Source : Insee, recensement de la population 2020.

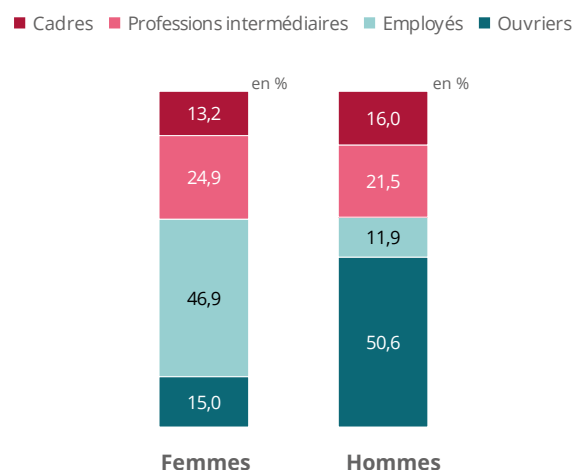
Salaires

Salaire net annuel moyen en équivalent temps plein (EQTP) par catégorie socioprofessionnelle en 2021



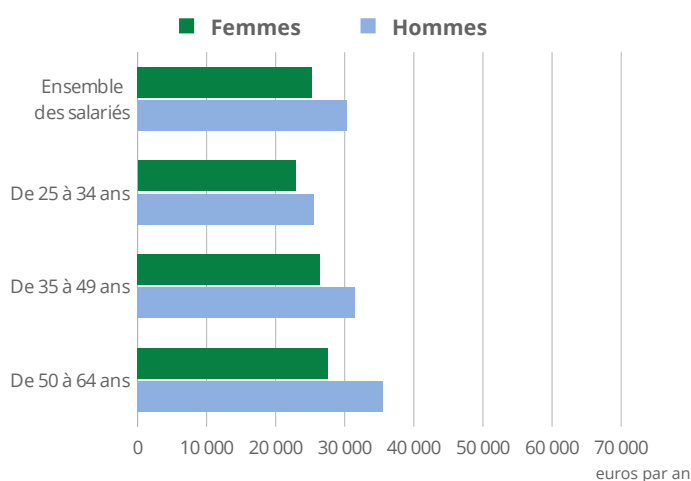
Champ : Salariés en équivalent temps plein du privé et des entreprises publiques, y compris bénéficiaires de contrats aidés et de contrats de professionnalisation ; hors apprentis, stagiaires, salariés agricoles et salariés des particuliers employeurs.
Source : Insee, base tous salariés 2021, au lieu de travail.

Catégories socio-professionnelles en 2021



Champ : Salariés en équivalent temps plein du privé et des entreprises publiques, y compris bénéficiaires de contrats aidés et de contrats de professionnalisation ; hors apprentis, stagiaires, salariés agricoles et salariés des particuliers employeurs.
Source : Insee, base tous salariés 2021, au lieu de travail.

Salaire net annuel moyen en équivalent temps plein par âge en 2021



Champ : Salariés en équivalent temps plein du privé et des entreprises publiques, y compris bénéficiaires de contrats aidés et de contrats de professionnalisation ; hors apprentis, stagiaires, salariés agricoles et salariés des particuliers employeurs.
Source : Insee, base tous salariés 2021, au lieu de travail.

À temps de travail équivalent, le salaire annuel net moyen des femmes travaillant en Seine-Maritime est inférieur de 17 % à celui des hommes (25 230 € contre 30 265 € en 2021). L'écart salarial s'accroît avec l'âge : de -11 % entre 25 et 34 ans, il atteint -20 % entre 50 et 64 ans. La part de femmes occupant un poste de cadres (13 %) reste inférieure à celles des hommes (16 %). Elle est cependant plus élevée en Seine-Maritime que dans les autres départements normands et l'écart avec les homologues masculins est moindre. Ces femmes cadres perçoivent, en moyenne, des salaires inférieurs de 18 % à ceux des hommes (41 650 € contre 50 590 €).