
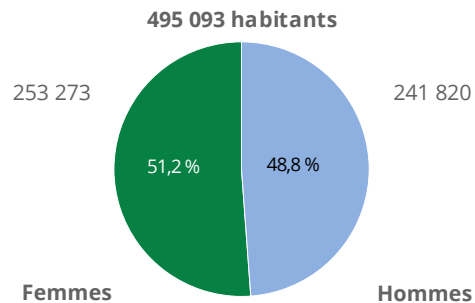


Manche



Caractéristiques démographiques

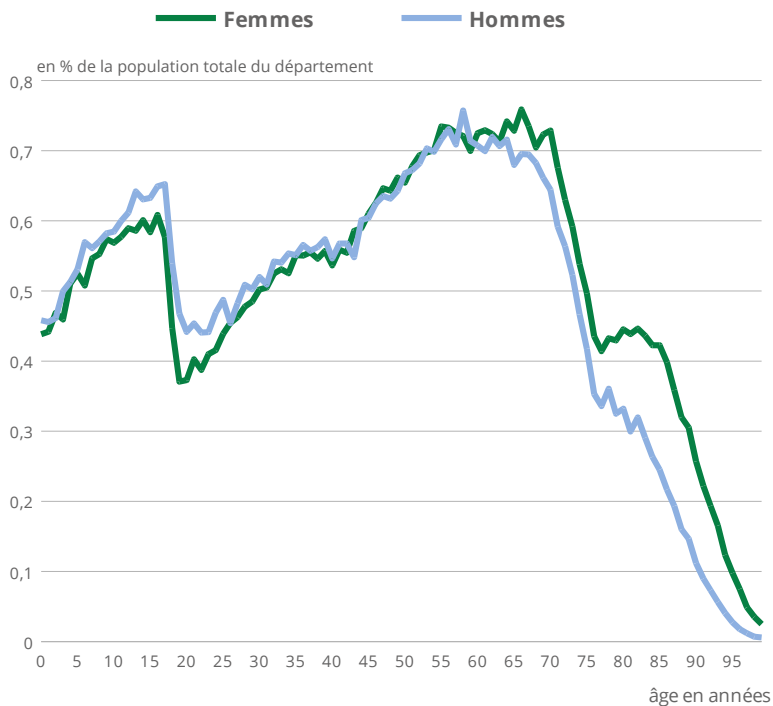
Population par sexe en 2020



Source : Insee, recensement de la population 2020.

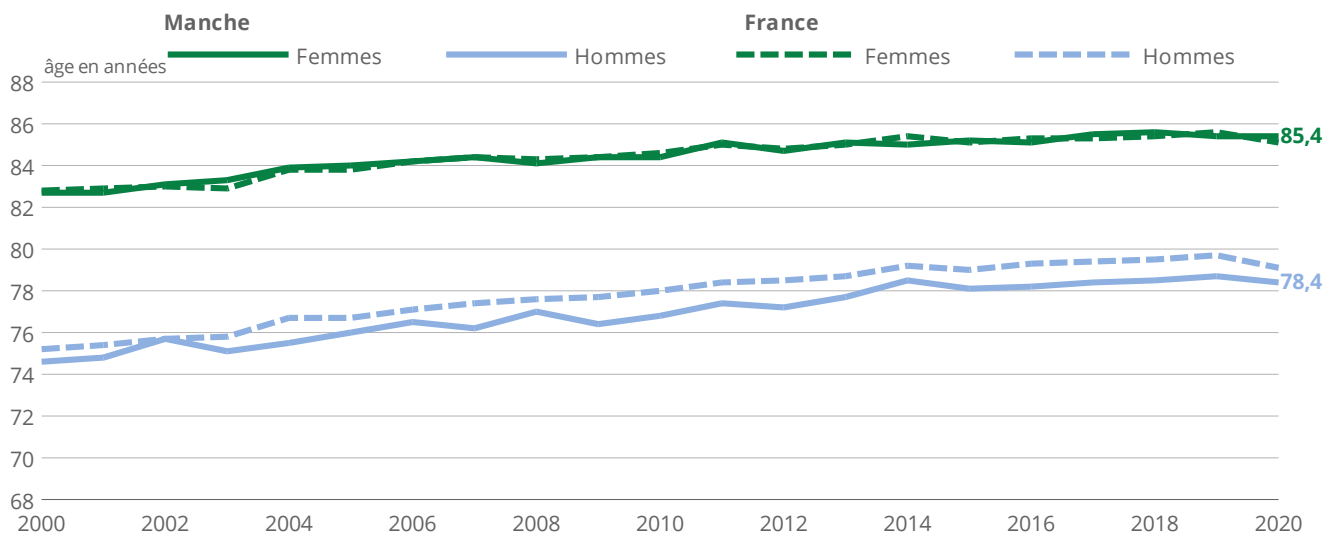
Parmi les 495 093 habitants de la Manche, 51 % sont des femmes. Leur espérance de vie à la naissance est plus élevée que celle des hommes : 85,4 ans contre 78,4 ans en 2020 (85,1 ans et 79,1 ans au niveau national). Les femmes sont ainsi surreprésentées dans la population âgée du département : 61 % des seniors de 75 ans ou plus sont des femmes, une part quasi équivalente à celle observée en Normandie et en France.

Répartition de la population par sexe et âge en 2020



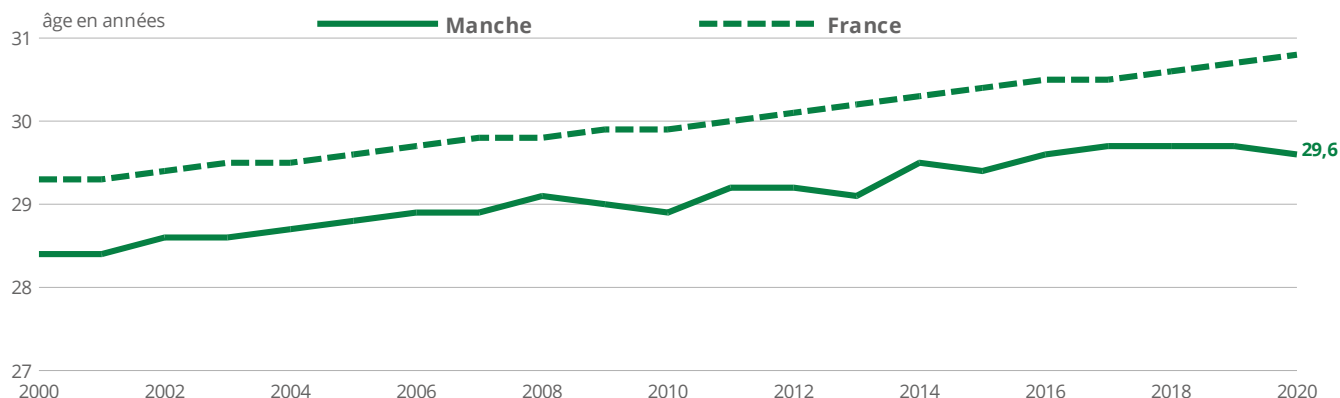
Source : Insee, recensement de la population 2020.

Espérance de vie à la naissance



Champ : France hors Mayotte jusqu'en 2013, France à partir de 2014.
Source : Insee, État civil, Estimations de population.

Âge moyen de la mère à l'accouchement



Source : Insee, État civil, Estimations de population.

Indicateur conjoncturel de fécondité en 2020

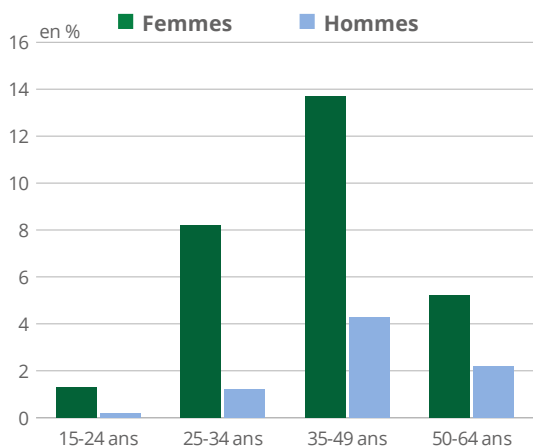
pour 100 femmes

	Manche	France
Ensemble	179	182
15 à 24 ans	28	23
25 à 34 ans	120	114
35 à 49 ans	31	45

Source : Insee, État civil, Estimations de population.

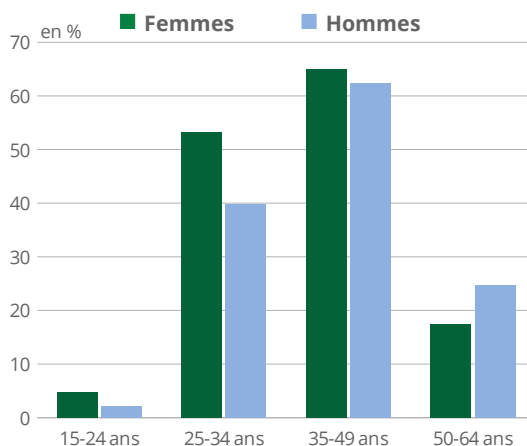
L'âge moyen des mères à l'accouchement est passé de 28,4 ans en 2000 à 29,6 ans en 2020 dans le département. L'indicateur conjoncturel de fécondité s'établit en 2020 à 179 enfants pour 100 femmes. Il se situe au même niveau que dans l'ensemble de la région (179) et qu'en France (182). La monoparentalité concerne essentiellement les femmes. En 2020, dans le département, 8 % des femmes de 25 à 34 ans et 14 % de celles âgées de 35 à 49 ans vivent sans conjoint avec un ou plusieurs de leurs enfants, contre seulement 1,2 % et 4,3 % des hommes. Entre 25 et 34 ans, les femmes sont plus souvent en couple avec un ou plusieurs enfants (53 % contre 40 %) que les hommes.

Personnes à la tête d'une famille monoparentale en 2020



Source : Insee, recensement de la population 2020.

Personnes en couple avec un ou plusieurs enfants en 2020



Source : Insee, recensement de la population 2020.

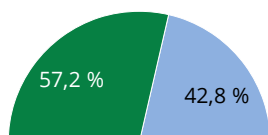
Enseignement – Éducation

Effectifs en classe de terminale à la rentrée 2020

■ Femmes ■ Hommes

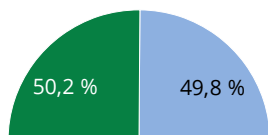
Lycée général

2 449 élèves



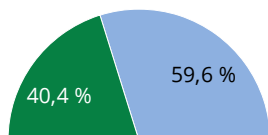
Lycée technologique

914 élèves



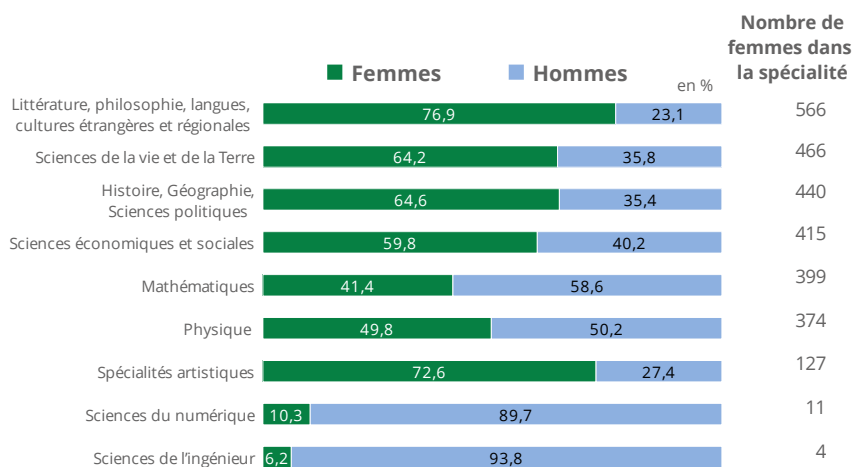
Lycée professionnel

976 élèves



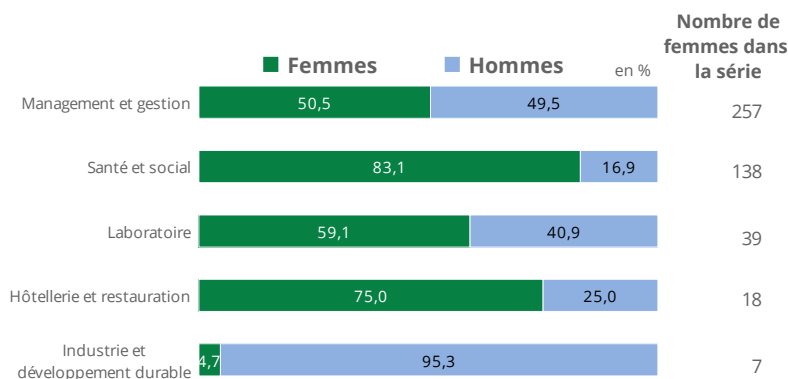
Champ : Lycées publics et lycées privés sous contrat.
Source : DEPP, Système d'information Scolarité, rentrée 2020.

Spécialités en terminale générale à la rentrée 2020



Champ : Lycées publics et lycées privés sous contrat.
Source : DEPP, Système d'information Scolarité, rentrée 2020.

Séries en terminale technologique à la rentrée 2020



Champ : Lycées publics et lycées privés sous contrat.
Source : DEPP, Système d'information Scolarité, rentrée 2020.

Spécialités en lycée professionnel à la rentrée 2020

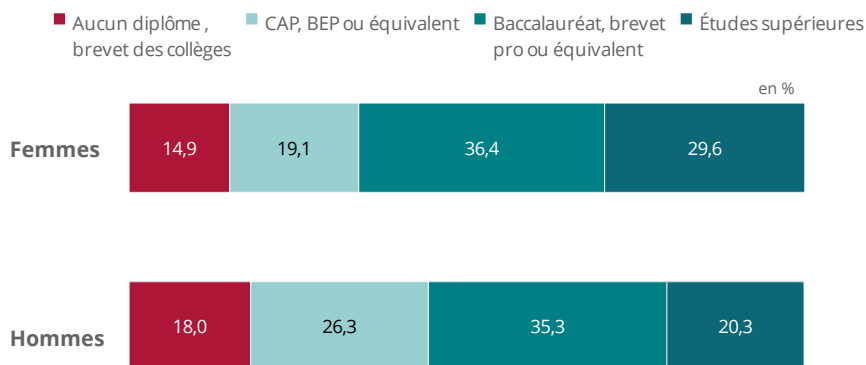
Les plus féminisées	en %	
	Part des femmes	Part des hommes
Habillement	93,0	7,0
Spéc. pluriv. sanitaires & sociales	92,8	7,2
Spéc. plurivalentes des services	75,1	24,9
Commerce, vente	58,6	41,4
Accueil, hôtellerie, tourisme	42,7	57,3

Champ : Formations représentant au moins 30 élèves et 1 % de ceux en lycée professionnel. Lycées publics et lycées privés sous contrat.
Source : DEPP, Système d'information Scolarité, rentrée 2020.

Les moins féminisées	en %	
	Part des femmes	Part des hommes
Électricité, électronique	1,8	98,2
Énergie, génie climatique	2,9	97,1
Méca. générale & de précision, usinage	3,3	96,7
Moteurs et mécanique auto	3,6	96,4
Spéc. pluritechno mécanique-électricité	4,1	95,9

Champ : Formations représentant au moins 30 élèves et 1 % de ceux en lycée professionnel. Lycées publics et lycées privés sous contrat.
Source : DEPP, Système d'information Scolarité, rentrée 2020.

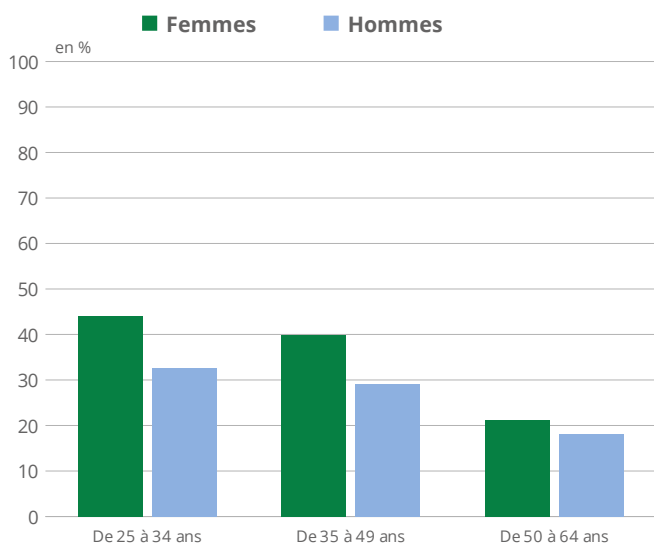
Diplôme le plus élevé des 15-24 ans sortis du système scolaire en 2020



Champ : Population des 15 – 24 ans non inscrits dans un établissement scolaire.
Source : Insee, recensement de la population 2020.

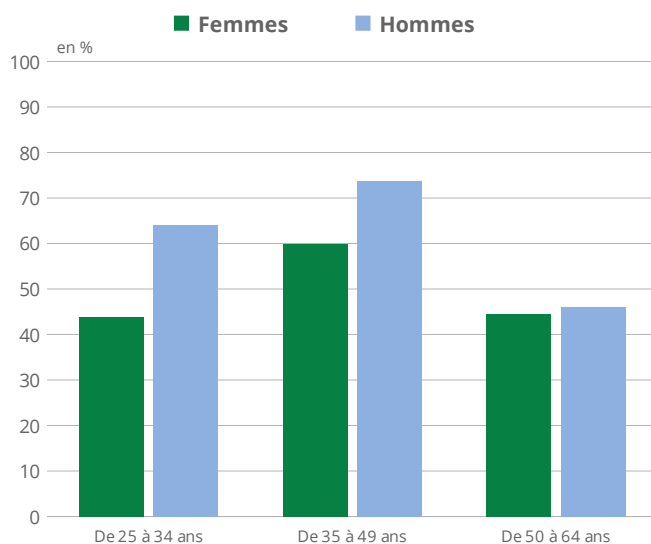
En 2020, la part des femmes diplômées du supérieur est plus importante que celle des hommes (33 % contre 25 % dans la Manche). L'écart est encore plus marqué chez les jeunes : 44 % contre 33 % entre 25 et 34 ans. Ces jeunes Manchois et Manchoises sont cependant nettement moins diplômés qu'au niveau national, respectivement 53,5 % et 43,3 %. Parmi les jeunes de 15 à 24 ans ayant quitté le système scolaire, la part des hommes peu ou pas diplômés (18 %) dépasse celle des femmes (15 %). Même avec un faible niveau de formation, les hommes sont plus fréquemment en emploi que les femmes. Ainsi, dans la Manche, 64 % des hommes âgés de 25 à 34 ans ayant au mieux un brevet des collèges déclarent occuper un emploi contre 44 % des femmes du même âge.

Part des diplômés du supérieur par âge en 2020



Source : Insee, recensement de la population 2020.

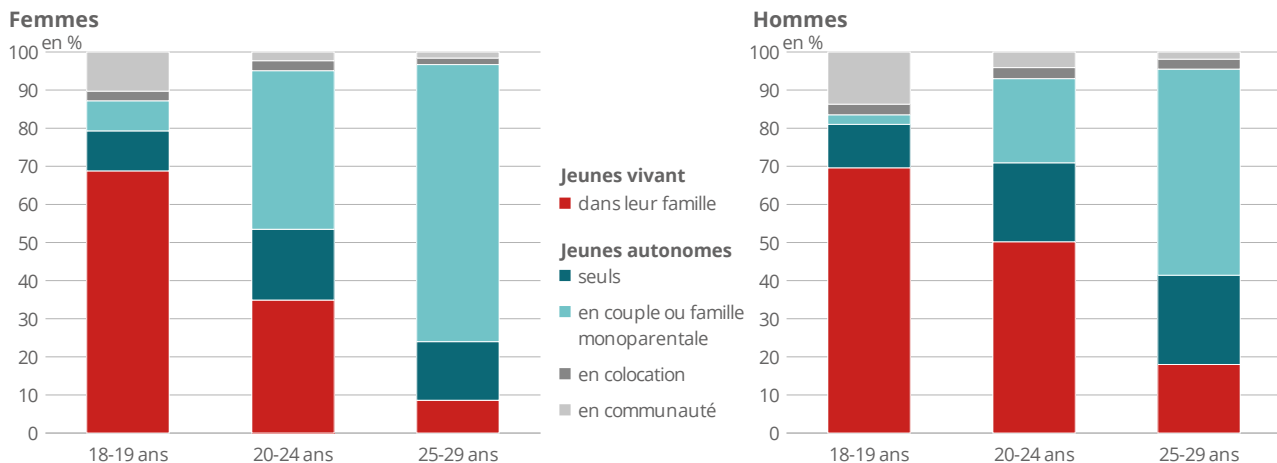
Taux d'emploi des peu ou pas diplômés par âge en 2020



Source : Insee, recensement de la population 2020.

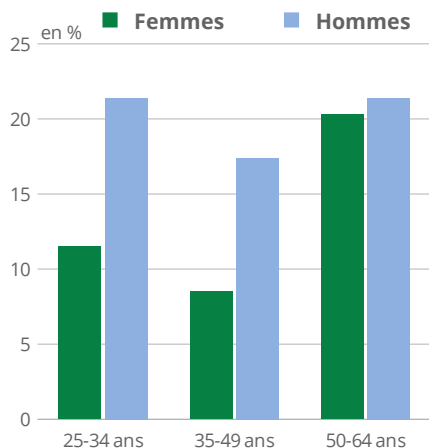
Conditions de vie

Mode de cohabitation des 18 - 29 ans en 2020



Source : Insee, recensement de la population 2020.

Les personnes seules parmi les 25 - 64 ans en 2020



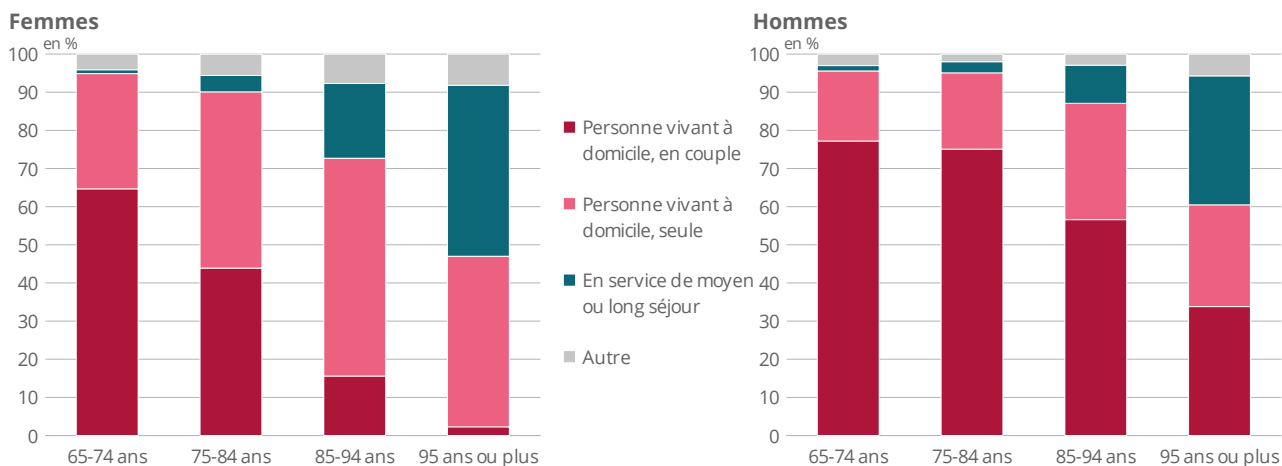
Source : Insee, recensement de la population 2020.

Les jeunes femmes de la Manche quittent le domicile parental plus tôt que les jeunes hommes du département et qu'au niveau national. En 2020, dans le département, seulement 35 % des femmes âgées de 20 à 24 ans résident chez leurs parents, contre 50 % des hommes du même âge (respectivement 42,5 % et 54,0 % en France).

La vie en couple est plus fréquente pour les jeunes femmes que pour les hommes. Entre 25 et 29 ans, 73 % des femmes du département vivent en couple (62 % en France), alors que seul 54 % des hommes sont dans ce cas (44 % au niveau national).

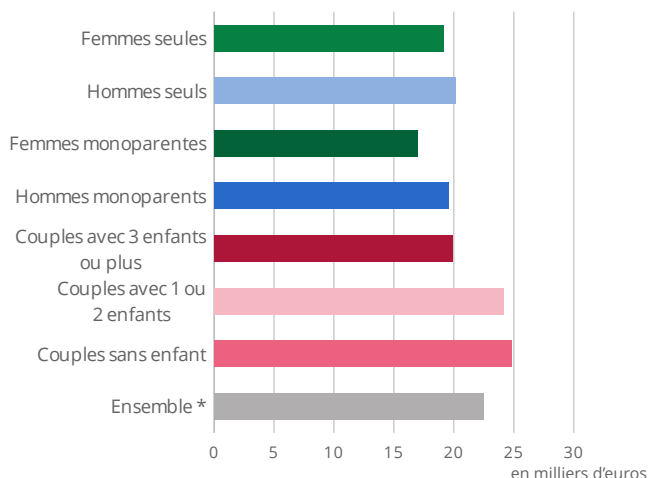
Cependant, la situation s'inverse au-delà d'un certain âge et la part de femmes vivant seule devient plus importante que celle des hommes, ceux-ci étant moins touchés par le veuvage. Et cette part s'accroît d'autant plus avec l'âge. Ainsi, dans le département, 30 % des femmes de 65 à 74 ans sont seules dans leur logement et cette part atteint 57 % entre 85 et 94 ans.

Mode de cohabitation des 65 ans ou plus en 2020



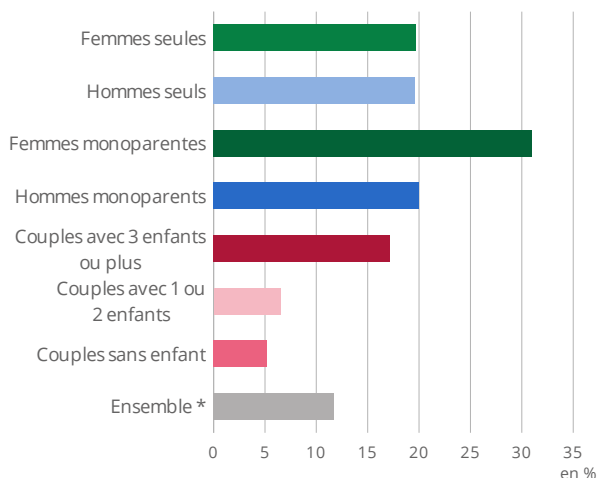
Source : Insee, recensement de la population 2020.

Niveau de vie médian par type de ménage en 2021



* y compris ménages complexes
 Source : Insee-DGFIP-Cnaf-Cnav-Ccmsa, Fichier localisé social et fiscal (Filosofi) 2021.

Taux de pauvreté en 2021



* y compris ménages complexes
 Source : Insee-DGFIP-Cnaf-Cnav-Ccmsa, Fichier localisé social et fiscal (Filosofi) 2021.

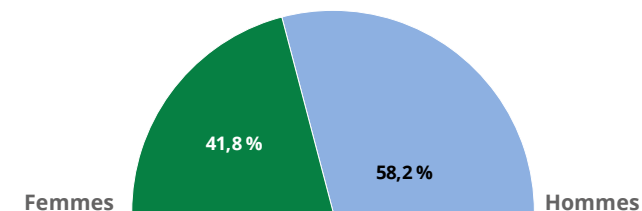
Le niveau de vie médian s'établit dans la Manche en 2021 à 16 950 € annuels par unité de consommation pour les familles dont une femme assure seule la garde des enfants. Il est inférieur d'un quart à celui de l'ensemble des ménages du département (22 480 €). Les membres des familles monoparentales sont les plus exposés à la pauvreté. Alors que 12 % de la population du département vit sous le seuil de pauvreté en 2021, c'est le cas de 31 % de la population des familles monoparentales dont l'adulte référent est une femme (20 % quand c'est un homme).

Part des licences féminines dans les fédérations sportives en 2022

Fédérations	Nombre total de licences	Part des licences féminines (en %)
Ensemble	87 700	35,5
dont Football	17 911	12,0
Équitation	7 280	79,6
Tennis	6 284	30,1
Voile	5 764	35,0
Handball	5 504	49,2

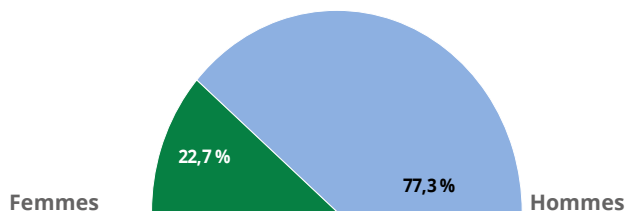
Champ : Fédérations sportives olympiques et non olympiques agréées par le Ministère de la Santé et des Sports, hors fédérations multi-sports.
 Source : INJEP-MEDES Recensement des licences et clubs 2022.

Conseillers municipaux en 2023



Source : Ministère de l'Intérieur, répertoire national des élus (RNE) décembre 2023.

Maires en 2023



Source : Ministère de l'Intérieur, répertoire national des élus (RNE) décembre 2023.

Travail - Emploi

Taux d'activité et d'emploi des 15-64 ans en 2020

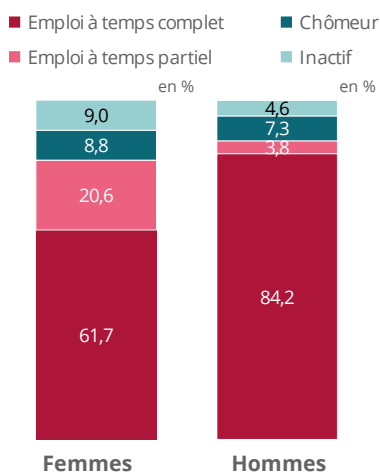
	Taux d'activité	
	Femmes	Hommes
Ensemble	73,6	77,1
de 15 à 24 ans	46,6	54,7
de 25 à 49 ans	91,0	95,3
de 50 à 64 ans	62,8	64,3

Source : Insee, recensement de la population 2020.

	Taux d'emploi	
	Femmes	Hommes
Ensemble	66,1	70,4
de 15 à 24 ans	36,7	45,4
de 25 à 49 ans	82,0	87,9
de 50 à 64 ans	58,1	59,9

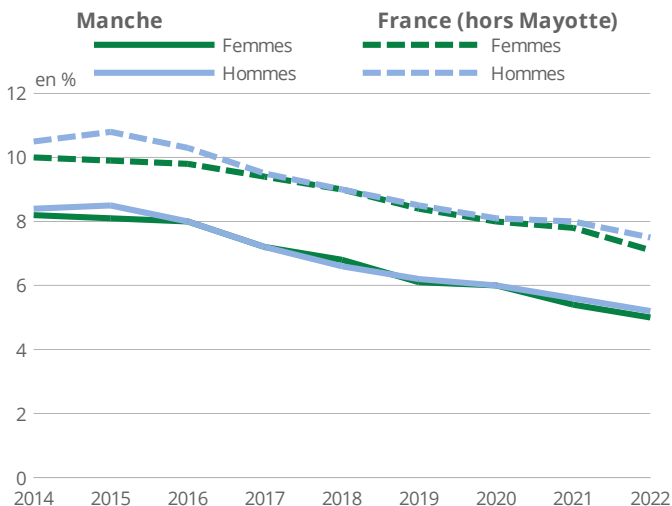
Source : Insee, recensement de la population 2020.

Statut d'activité des 25-49 ans en 2020



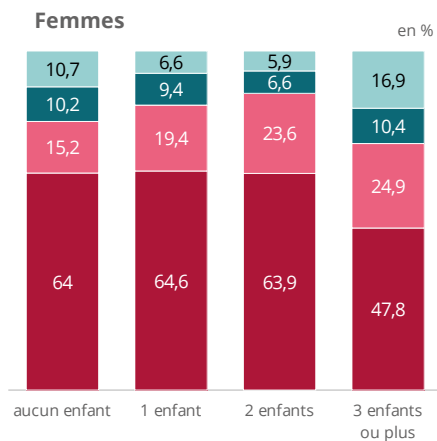
Champ : Population de 25 à 49 ans.
Source : Insee, recensement de la population 2020.

Taux de chômage en moyenne annuelle

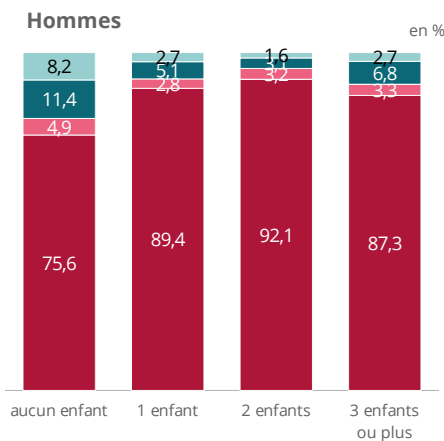


Source : Insee, taux de chômage localisés.

Statut d'activité des 25-49 ans selon le nombre d'enfants en 2020



- Emploi à temps complet
- Emploi à temps partiel
- Chômeur
- Inactif

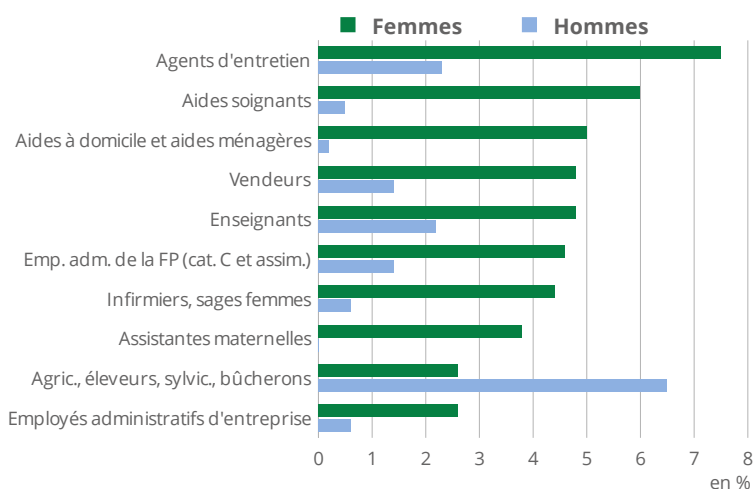


Champ : Population de 25 à 49 ans.
Source : Insee, recensement de la population 2020.

Dans le département, comme en France, certains métiers sont presque exclusivement occupés par des femmes, avec des taux de féminisation supérieurs à 92 %, comme assistante maternelle, secrétaire, aide à domicile et aide ménagère, coiffeuse ou esthéticienne, aide soignante. D'autres le sont par les hommes (à plus de 91 %) comme ouvrier qualifié du gros œuvre ou du second œuvre du bâtiment, ouvrier travaillant par formatage du métal, ouvrier non qualifié de la mécanique.

Répartition par familles professionnelles en 2020

Les dix familles concentrant le plus d'emplois chez les femmes



Source : Insee, recensement de la population 2020.

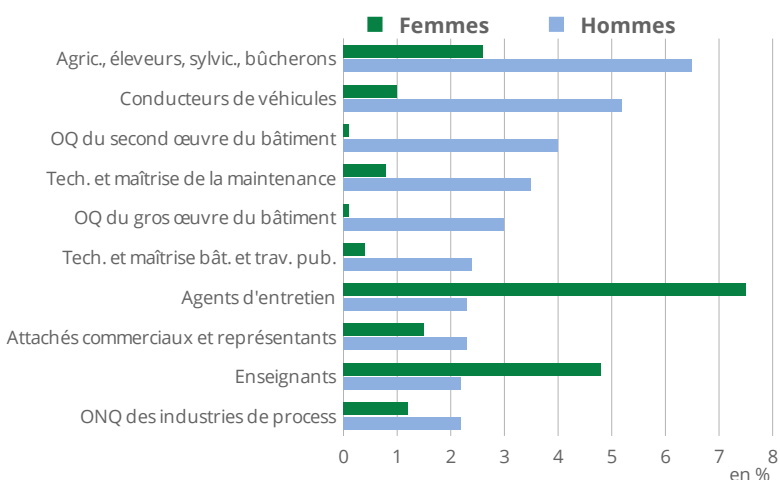
Les cinq familles les plus féminisées

	en %	
	Part des femmes	Part des hommes
Assistants maternelles	99,1	0,9
Secrétaires	97,2	2,8
Aides à domicile et aides ménagères	96,5	3,5
Coiffeurs, esthéticiens	92,8	7,2
Aides soignants	92,1	7,9

Champ : Famille professionnelle représentant au moins 1 % de l'emploi du département.

Source : Insee, recensement de la population 2020.

Les dix familles concentrant le plus d'emplois chez les hommes



Source : Insee, recensement de la population 2020.

Les cinq familles les moins féminisées

	en %	
	Part des femmes	Part des hommes
OQ du gros œuvre du bâtiment	1,6	98,4
OQ du second œuvre du bâtiment	3,1	96,9
OQ travaillant par formatage de métal	4,7	95,3
ONQ de la mécanique	8,7	91,3
OQ de la maintenance	11,1	88,9

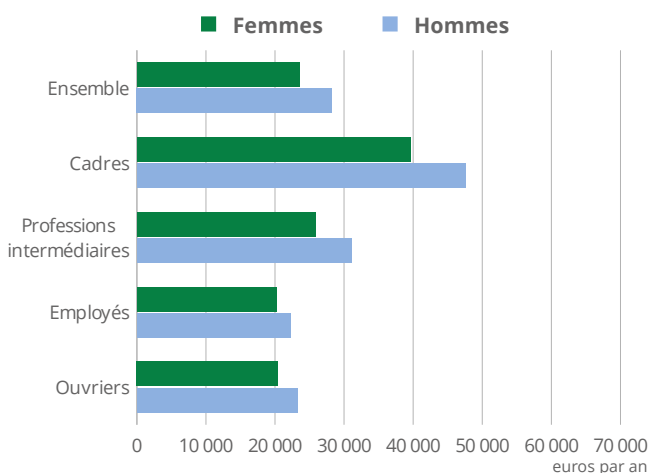
Note : OQ : ouvrier qualifié – ONQ : ouvrier non qualifié.

Champ : Famille professionnelle représentant au moins 1 % de l'emploi du département.

Source : Insee, recensement de la population 2020.

Salaires

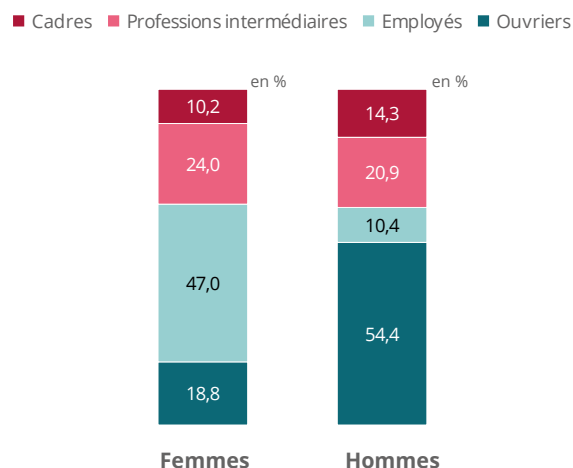
Salaire net annuel moyen en équivalent temps plein (EQTP) par catégorie socioprofessionnelle en 2021



Champ : Salariés en équivalent temps plein du privé et des entreprises publiques, y compris bénéficiaires de contrats aidés et de contrats de professionnalisation ; hors apprentis, stagiaires, salariés agricoles et salariés des particuliers employeurs.

Source : Insee, base tous salariés 2021, au lieu de travail.

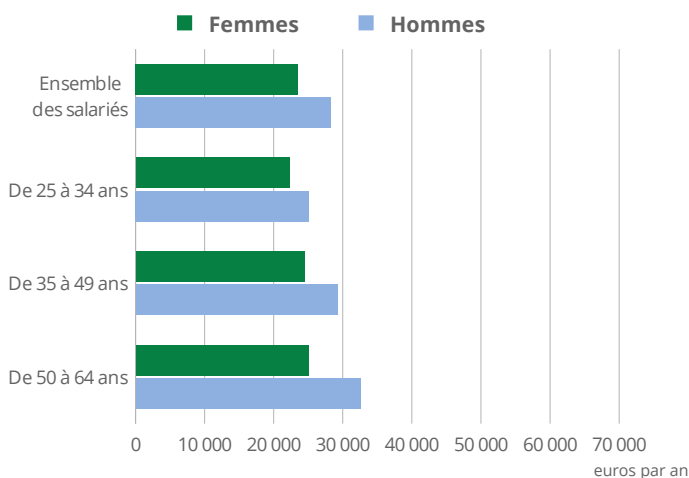
Catégories socio-professionnelles en 2021



Champ : Salariés en équivalent temps plein du privé et des entreprises publiques, y compris bénéficiaires de contrats aidés et de contrats de professionnalisation ; hors apprentis, stagiaires, salariés agricoles et salariés des particuliers employeurs.

Source : Insee, base tous salariés 2021, au lieu de travail.

Salaire net annuel moyen en équivalent temps plein par âge en 2021



Champ : Salariés en équivalent temps plein du privé et des entreprises publiques, y compris bénéficiaires de contrats aidés et de contrats de professionnalisation ; hors apprentis, stagiaires, salariés agricoles et salariés des particuliers employeurs.

Source : Insee, base tous salariés 2021, au lieu de travail.

À temps de travail équivalent, le salaire annuel net moyen des femmes dans la Manche est de 23 570 € en 2021 contre 28 250 € pour les hommes, soit 17 % de moins. L'écart salarial augmente avec l'âge : de -11 % entre 25 et 34 ans, il atteint -23 % entre 50 et 64 ans. Seulement 10 % des femmes dans la Manche occupent un emploi de cadre contre 14 % des hommes. Lorsqu'elles occupent ce type de poste, leur salaire pour un équivalent temps plein est inférieur, en moyenne, de 17 % à celui des hommes (39 670 € contre 47 580 €).