
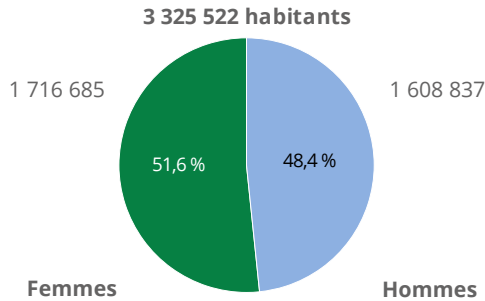


Normandie



Caractéristiques démographiques

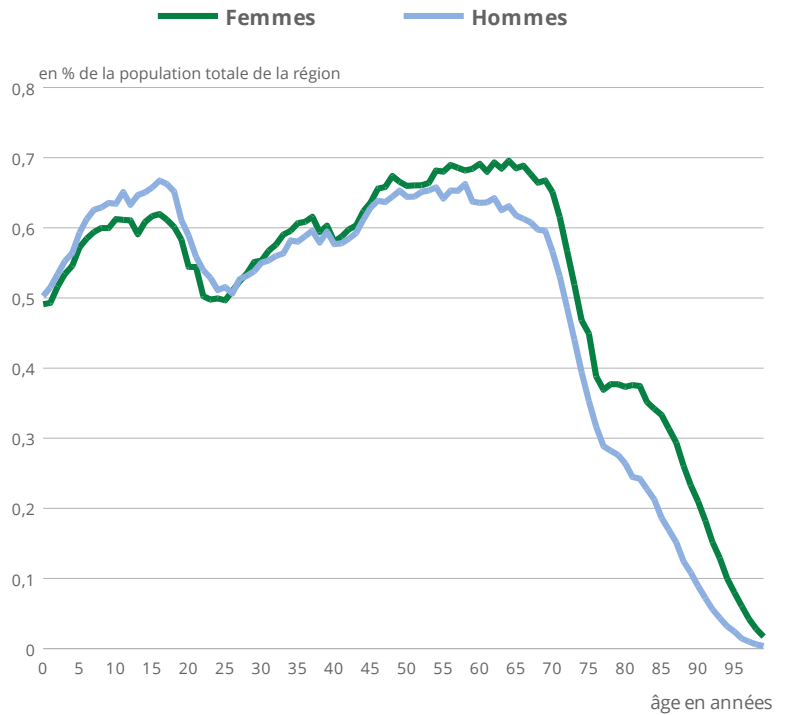
Population par sexe en 2020



Source : Insee, recensement de la population 2020.

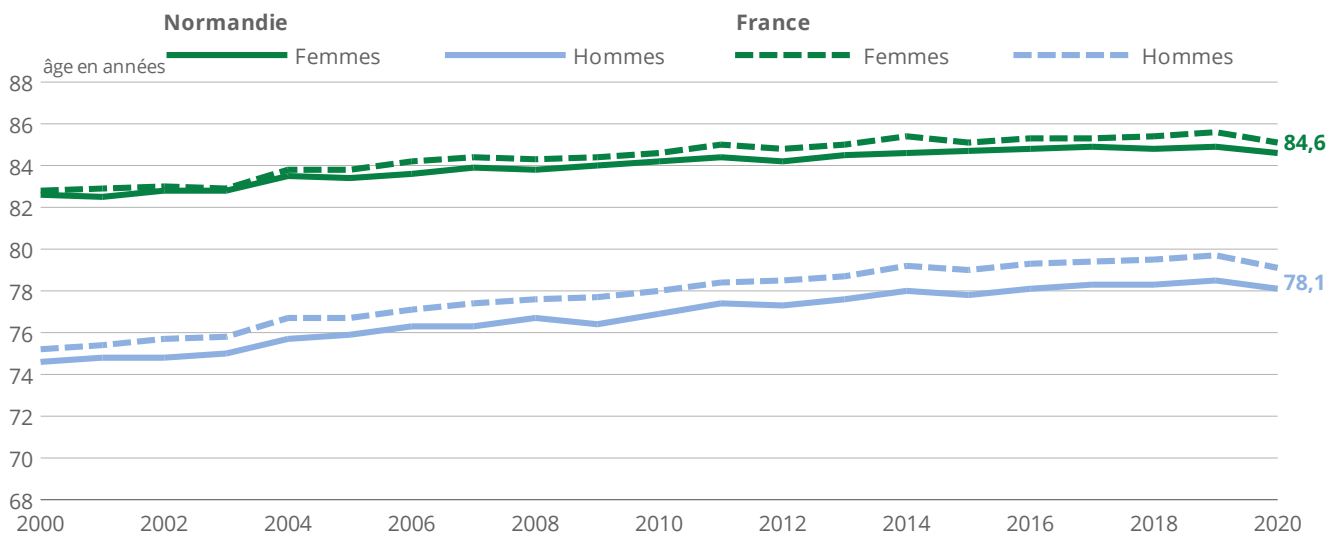
Parmi les 3 325 520 habitants de la Normandie, 51,6 % sont des femmes. Leur espérance de vie à la naissance est plus élevée que celle des hommes : 84,6 ans contre 78,1 ans en 2020 (85,1 ans et 79,1 ans au niveau national). Les femmes sont ainsi surreprésentées dans la population âgée de la région : 62 % des seniors de 75 ans ou plus sont des femmes (61 % en France).

Répartition de la population par sexe et âge en 2020



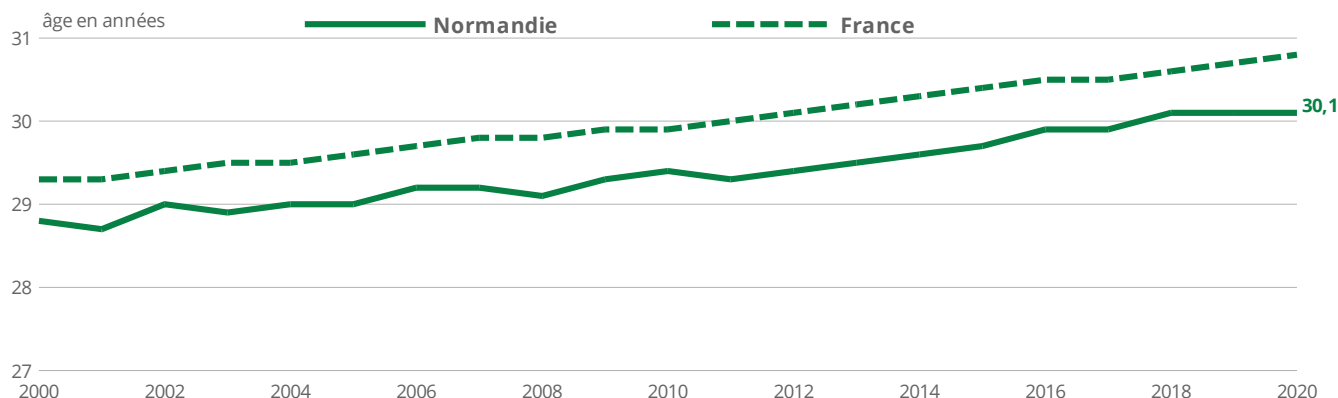
Source : Insee, recensement de la population 2020.

Espérance de vie à la naissance



Champ : France hors Mayotte jusqu'en 2013, France à partir de 2014.
Source : Insee, État civil, Estimations de population.

Âge moyen de la mère à l'accouchement



Source : Insee, État civil, Estimations de population.

Indicateur conjoncturel de fécondité en 2020

pour 100 femmes

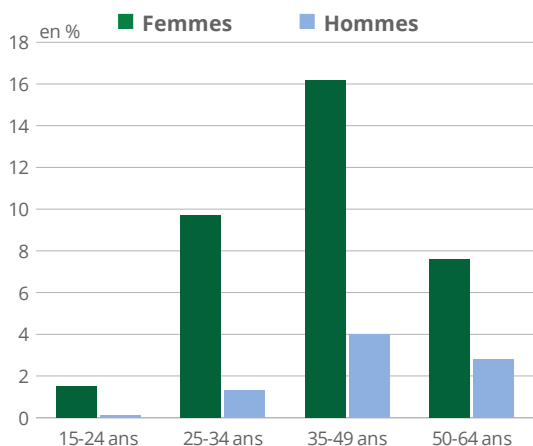
	Normandie	France
Ensemble	179	182
15 à 24 ans	25	23
25 à 34 ans	118	114
35 à 49 ans	36	45

Source : Insee, État civil, Estimations de population.

Dans la région, l'âge moyen des mères à l'accouchement est passé de 28,8 ans en 2000 à 30,1 ans en 2020. Il augmente un peu moins qu'au niveau national (de 29,3 à 31,0 ans). Avec 179 enfants pour 100 femmes, l'indicateur conjoncturel de fécondité est proche du niveau national (182). Dans les régions métropolitaines, l'indicateur conjoncturel de fécondité varie de 135 en Corse à 190 en région PACA.

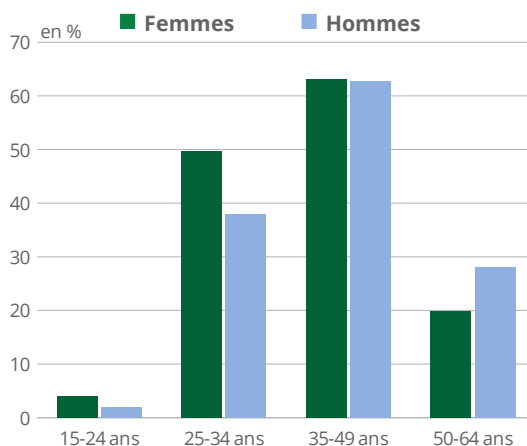
La monoparentalité concerne essentiellement les femmes. En 2020, 10 % des Normandes de 25 à 34 ans et 16 % de celles âgées de 35 à 49 ans vivent sans conjoint avec un ou plusieurs de leurs enfants, contre seulement 1,3 % et 4,0 % des hommes de ces tranches d'âge. Entre 25 et 34 ans, les femmes sont plus souvent en couple avec un ou plusieurs enfants que les hommes (50 % contre 38 %).

Personnes à la tête d'une famille monoparentale en 2020



Source : Insee, recensement de la population 2020.

Personnes en couple avec un ou plusieurs enfants en 2020



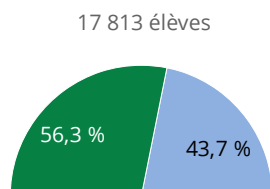
Source : Insee, recensement de la population 2020.

Enseignement – Éducation

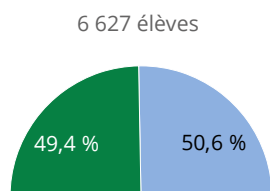
Effectifs en classe de terminale à la rentrée 2020

■ Femmes ■ Hommes

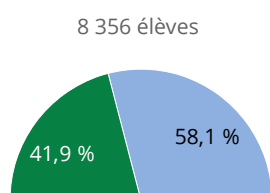
Lycée général



Lycée technologique



Lycée professionnel



Champ : Lycées publics et lycées privés sous contrat.
Source : DEPP, Système d'information Scolarité, rentrée 2020.

Spécialités en terminale générale à la rentrée 2020

Spécialité	en %		Nombre de femmes dans la spécialité
	Femmes	Hommes	
Littérature, philosophie, langues, cultures étrangères et régionales	75,3	24,7	4 037
Sciences économiques et sociales	61,3	38,7	3 359
Sciences de la vie et de la Terre	61,3	38,7	3 151
Histoire, Géographie, Sciences politiques	62,1	37,9	3 049
Mathématiques	41,0	59,0	2 832
Physique	47,1	52,9	2 691
Spécialités artistiques	75,0	25,0	814
Sciences du numérique	11,0	89,0	68
Sciences de l'ingénieur	11,4	88,6	47

Champ : Lycées publics et lycées privés sous contrat.
Source : DEPP, Système d'information Scolarité, rentrée 2020.

Séries en terminale technologique à la rentrée 2020

Série	en %		Nombre de femmes dans la série
	Femmes	Hommes	
Management et gestion	53,0	47,0	1 902
Santé et social	88,1	11,9	911
Laboratoire	58,5	41,5	234
Industrie et développement durable	7,0	93,0	97
Hôtellerie et restauration	50,4	49,6	61
Design et arts appliqués	77,9	22,1	53

Champ : Lycées publics et lycées privés sous contrat.
Source : DEPP, Système d'information Scolarité, rentrée 2020.

Spécialités en lycée professionnel à la rentrée 2020

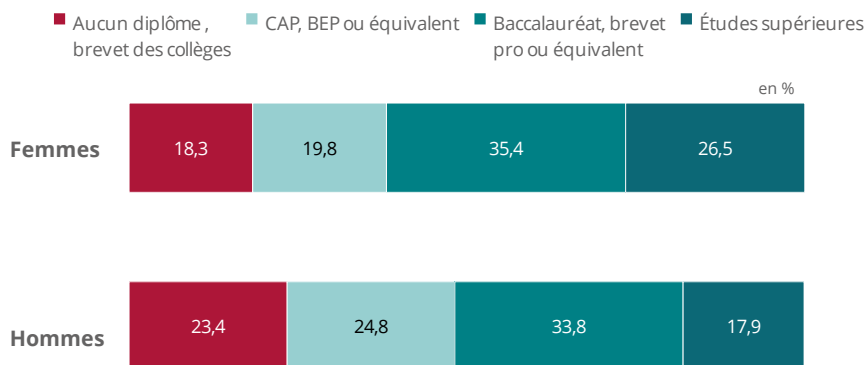
Les plus féminisées	en %	
	Part des femmes	Part des hommes
Coiffure, esthétique & autres soins	97,8	2,2
Habillement	92,4	7,6
Spéc. pluriv. sanitaires & sociales	91,2	8,8
Nettoyage, assainis., protect. environmt	73,5	26,5
Spéc. plurivalentes des services	67,8	32,2

Champ : Formations représentant au moins 30 élèves et 1 % de ceux en lycée professionnel. Lycées publics et lycées privés sous contrat.
Source : DEPP, Système d'information Scolarité, rentrée 2020.

Les moins féminisées	en %	
	Part des femmes	Part des hommes
Énergie, génie climatique	1,3	98,7
Électricité, électronique	2,0	98,0
Méca. générale & de précision, usinage	2,5	97,5
Spéc. pluritechno mécanique-électricité	2,7	97,3
Structures métalliques	3,1	96,9

Champ : Formations représentant au moins 30 élèves et 1 % de ceux en lycée professionnel. Lycées publics et lycées privés sous contrat.
Source : DEPP, Système d'information Scolarité, rentrée 2020.

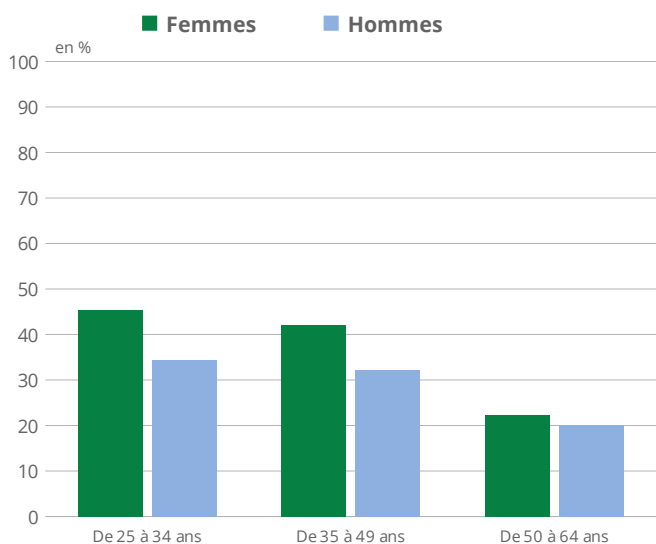
Diplôme le plus élevé des 15-24 ans sortis du système scolaire en 2020



Champ : Population des 15 – 24 ans non inscrits dans un établissement scolaire.
Source : Insee, recensement de la population 2020.

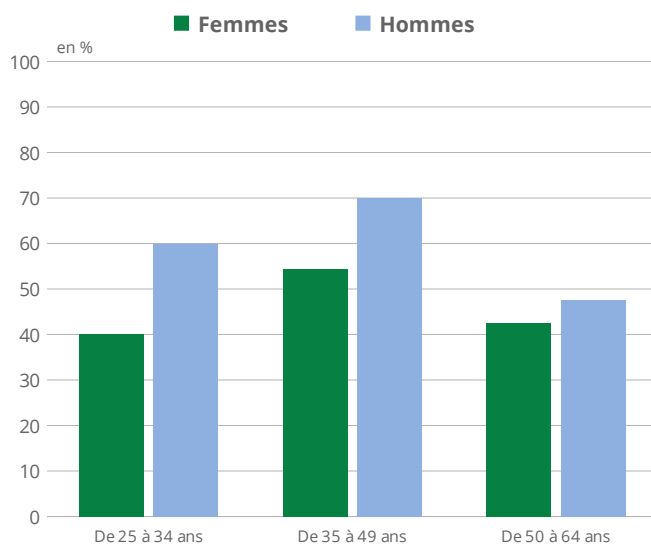
En 2020, la part des femmes diplômées de l'enseignement supérieur parmi les 25-64 ans est plus importante que celle des hommes : 35 % contre 28 % en Normandie. Ces taux sont cependant nettement inférieurs à ceux de la France, (respectivement 42 % et 36 %) et la Normandie est la région métropolitaine où la part des diplômés du supérieur parmi les 25-64 ans est la plus faible. Inversement, la part des hommes de 15-24 ans sortis peu ou pas diplômés du système scolaire dépasse celle des femmes (23 % contre 18 %). Cependant, avec un faible niveau de formation, les hommes sont plus souvent en emploi que les femmes. C'est le cas de 60 % des hommes âgés de 25 à 34 ans ayant au mieux un brevet des collèges contre 40 % des femmes du même âge (respectivement 60 % et 38 % en France).

Part des diplômés du supérieur par âge en 2020



Source : Insee, recensement de la population 2020.

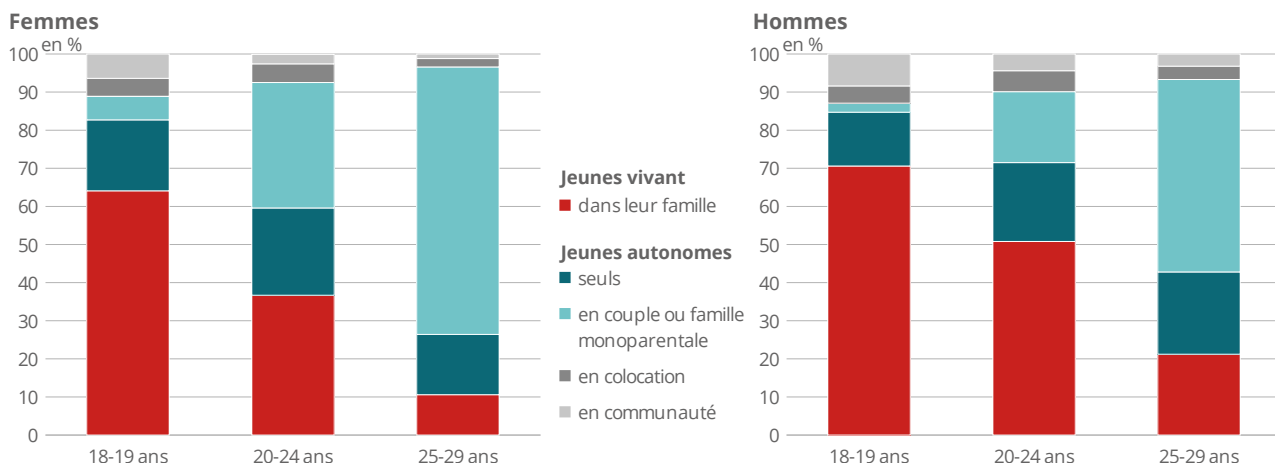
Taux d'emploi des peu ou pas diplômés par âge en 2020



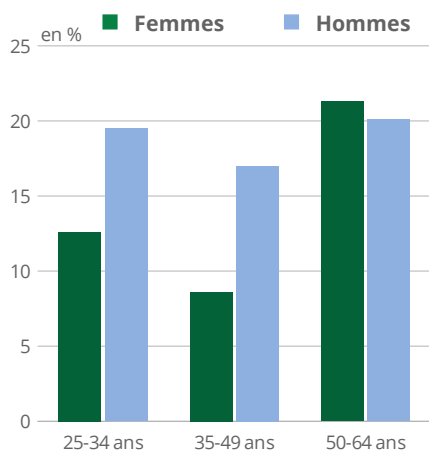
Source : Insee, recensement de la population 2020.

Conditions de vie

Mode de cohabitation des 18 - 29 ans en 2020

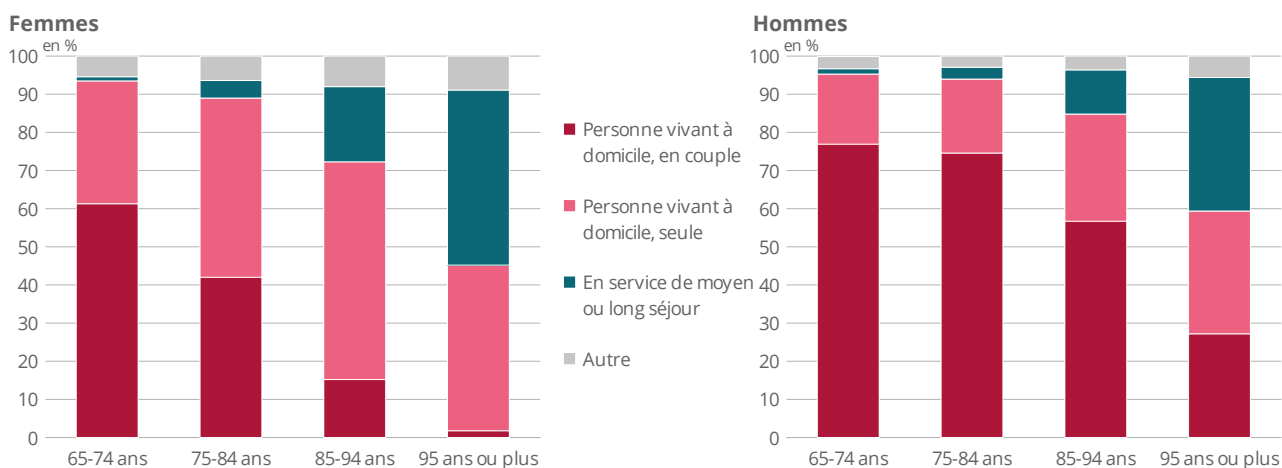


Les personnes seules parmi les 25 - 64 ans en 2020

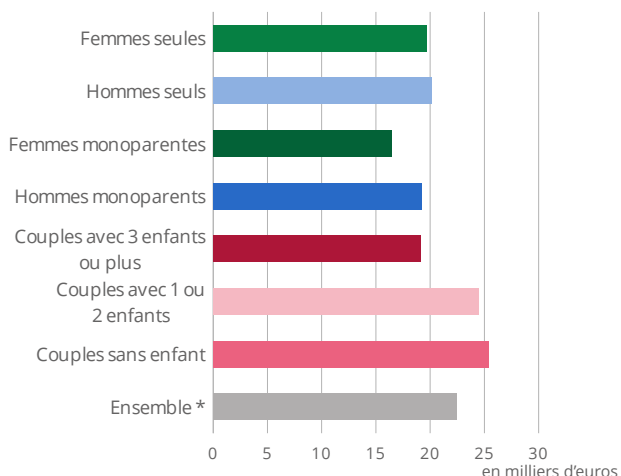


Les jeunes femmes quittent le domicile parental plus tôt que les hommes. En 2020, dans la région, un tiers de celles âgées de 20 à 24 ans résident encore chez leurs parents contre la moitié des hommes du même âge. La vie en couple est plus fréquente pour les jeunes femmes que pour les hommes. Entre 25 et 29 ans, sept femmes sur dix déclarent vivre en couple en Normandie contre la moitié des hommes. En raison d'une espérance de vie supérieure, les femmes vivent plus souvent seules aux âges avancés. Dans la région tout comme au niveau national, 41 % des femmes de plus de 65 ans sont seules dans leur logement, soit une proportion double de celle des hommes vivant dans les mêmes conditions. Cette part atteint 57 % des femmes et 28 % des hommes de 85 à 94 ans (contre 41 % et 21 % au niveau national). Sur cette tranche d'âge, la part des femmes vivant en institution est de 19,5 % contre 11,5 % des hommes comme dans l'ensemble de la France.

Mode de cohabitation des 65 ans ou plus en 2020

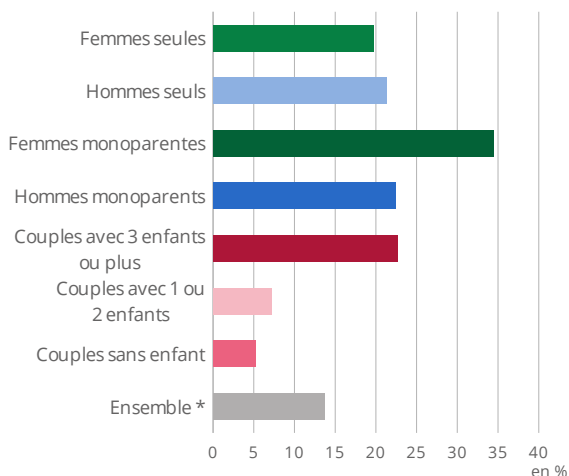


Niveau de vie médian par type de ménage en 2021



* y compris ménages complexes
 Source : Insee-DGFIP-Cnaf-Cnav-Ccmsa, Fichier localisé social et fiscal (Filosofi) 2021.

Taux de pauvreté en 2021



* y compris ménages complexes
 Source : Insee-DGFIP-Cnaf-Cnav-Ccmsa, Fichier localisé social et fiscal (Filosofi) 2021.

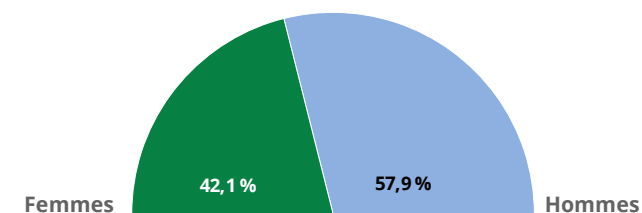
Le niveau de vie médian s'établit en Normandie en 2021 à 16 490 € annuels par unité de consommation pour les familles dont une femme assure seule la garde des enfants. Il est inférieur de 27 % à celui de l'ensemble des ménages de la région (22 480 €). Les membres des familles monoparentales sont les plus exposés à la pauvreté. La part de femmes, âgées entre 25 et 64 ans, en charge d'une famille monoparentale est bien plus forte que celle des hommes dans la même situation (11 % contre 3 %). Alors que 13,7 % de la population de la région vit sous le seuil de pauvreté en 2021, c'est le cas de 34,4 % de la population des familles monoparentales dont l'adulte référent est une femme (22,4 % quand c'est un homme).

Part des licences féminines dans les fédérations sportives en 2022

Fédérations	Nombre total de licences	Part des licences féminines (en %)
Ensemble	533 100	34,6
Dont Football	110 959	10,7
Tennis	46 031	29,1
Équitation	42 761	82,3
Judo, Jujitsu, Kendo, etc.	27 095	35,1
Handball	26 919	43,2

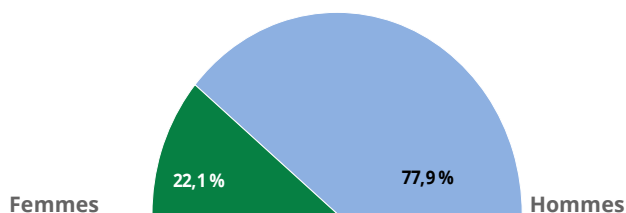
Champ : Fédérations sportives olympiques et non olympiques agréées par le Ministère de la Santé et des Sports, hors fédérations multi-sports.
 Source : INJEP-MEDES Recensement des licences et clubs 2022.

Conseillers municipaux en 2023



Source : Ministère de l'Intérieur, répertoire national des élus (RNE) décembre 2023.

Maires en 2023



Source : Ministère de l'Intérieur, répertoire national des élus (RNE) décembre 2023.

Travail - Emploi

Taux d'activité et d'emploi des 15-64 ans en 2020

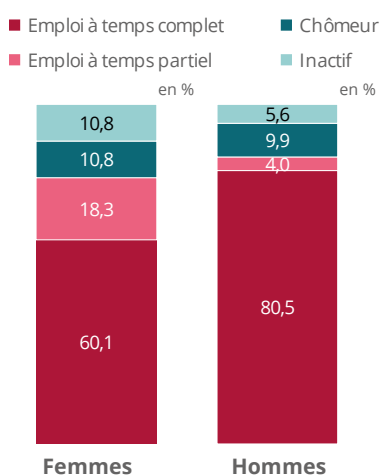
	Taux d'activité	
	Femmes	Hommes
Ensemble	71,5	76,3
de 15 à 24 ans	40,4	47,5
de 25 à 49 ans	89,1	94,2
de 50 à 64 ans	63,2	66,9

Source : Insee, recensement de la population 2020.

	Taux d'emploi	
	Femmes	Hommes
Ensemble	62,2	67,1
de 15 à 24 ans	29,8	35,7
de 25 à 49 ans	78,0	84,0
de 50 à 64 ans	57,3	60,9

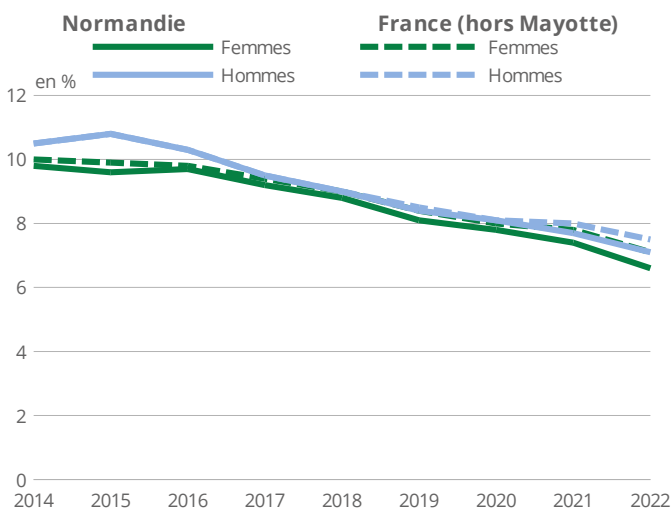
Source : Insee, recensement de la population 2020.

Statut d'activité des 25-49 ans en 2020



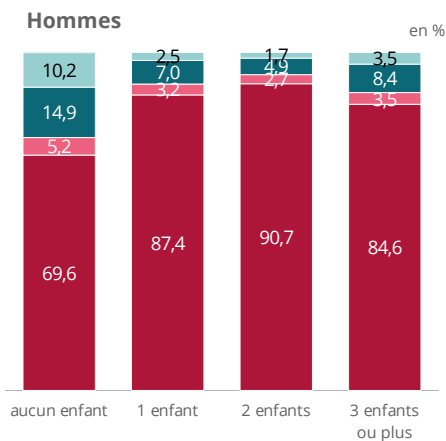
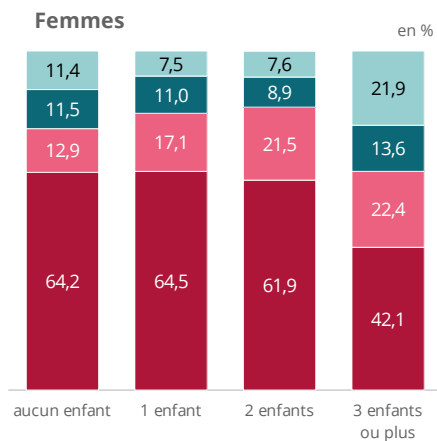
Champ : Population de 25 à 49 ans.
Source : Insee, recensement de la population 2020.

Taux de chômage en moyenne annuelle



Source : Insee, taux de chômage localisés.

Statut d'activité des 25-49 ans selon le nombre d'enfants en 2020

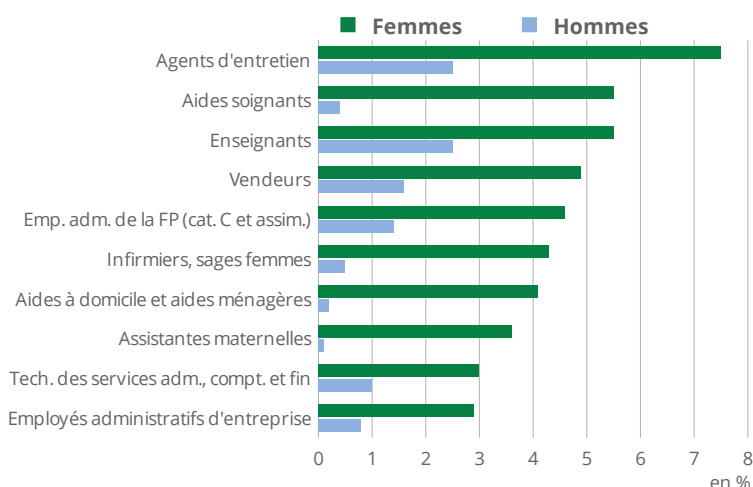


Champ : Population de 25 à 49 ans.
Source : Insee, recensement de la population 2020.

En Normandie comme ailleurs en France, certains métiers sont presque exclusivement occupés par des femmes comme ceux d'assistante maternelle (avec un taux de féminisation de 98 %), d'aide à domicile et aide ménagère (avec 96 % de femmes), secrétaires et aides soignantes (avec plus de 90 % de femmes). Les hommes sont très largement majoritaires sur les postes d'ouvriers qualifiés du second ou du gros œuvre du bâtiment (plus de 97 % d'hommes sur ces postes) ainsi que sur ceux d'ouvriers non qualifiés du bâtiment et des travaux publics (plus de 90 %).

Répartition par familles professionnelles en 2020

Les dix familles concentrant le plus d'emplois chez les femmes



Source : Insee, recensement de la population 2020.

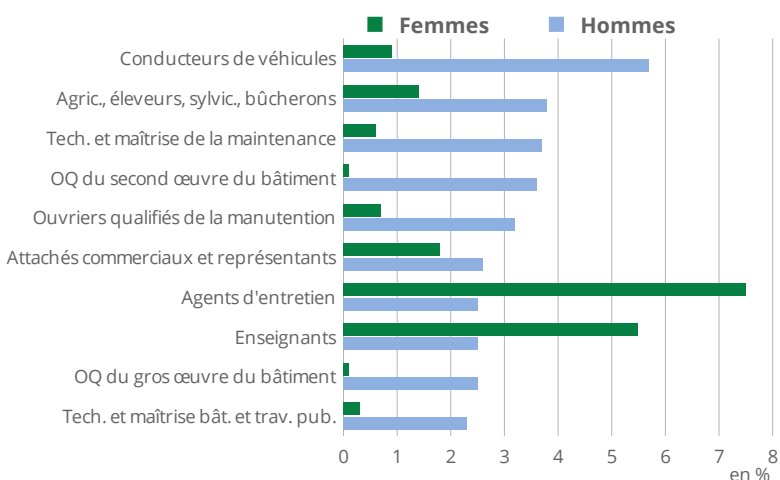
Les cinq familles les plus féminisées

	en %	
	Part des femmes	Part des hommes
Assistants maternelles	97,9	2,1
Aides à domicile et aides ménagères	96,2	3,8
Secrétaires	94,4	5,6
Aides soignants	92,6	7,4
Coiffeurs, esthéticiens	91,4	8,6

Champ : Famille professionnelle représentant au moins 1 % de l'emploi de la région.

Source : Insee, recensement de la population 2020.

Les dix familles concentrant le plus d'emplois chez les hommes



Source : Insee, recensement de la population 2020.

Les cinq familles les moins féminisées

	en %	
	Part des femmes	Part des hommes
OQ du second œuvre du bâtiment	2,3	97,7
OQ du gros œuvre du bâtiment	2,4	97,6
Ouvriers qualifiés de la maintenance	8,0	92,0
ONQ gros bât., trav. pub., bât., extrac	9,4	90,6
Tech. et maîtrise bât. et trav. pub.	11,7	88,3

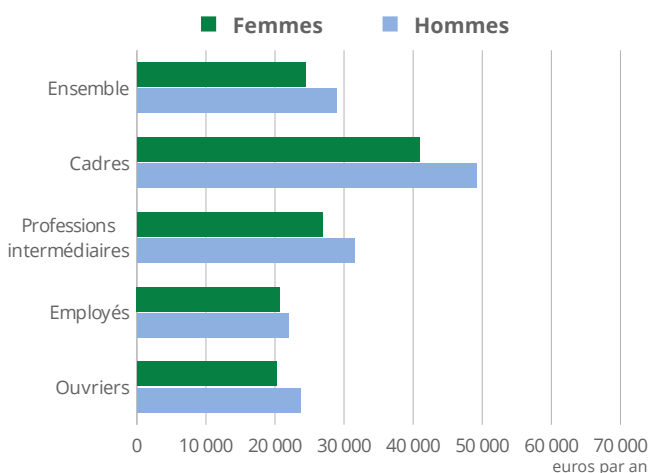
Note : OQ : ouvrier qualifié – ONQ : ouvrier non qualifié.

Champ : Famille professionnelle représentant au moins 1 % de l'emploi de la région.

Source : Insee, recensement de la population 2020.

Salaires

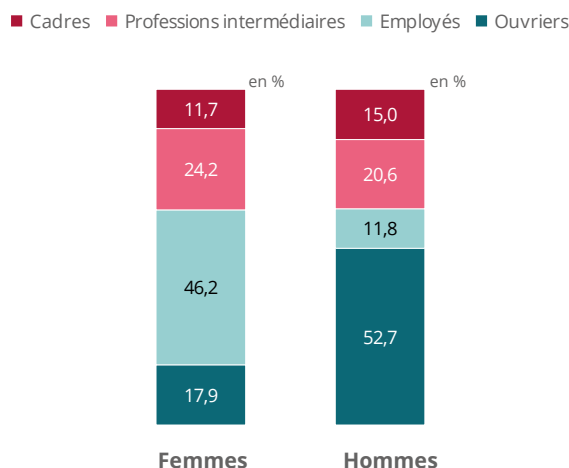
Salaire net annuel moyen en équivalent temps plein par catégorie socioprofessionnelle en 2021



Champ : Salariés en équivalent temps plein du privé et des entreprises publiques, y compris bénéficiaires de contrats aidés et de contrats de professionnalisation ; hors apprentis, stagiaires, salariés agricoles et salariés des particuliers employeurs.

Source : Insee, base tous salariés 2021, au lieu de travail.

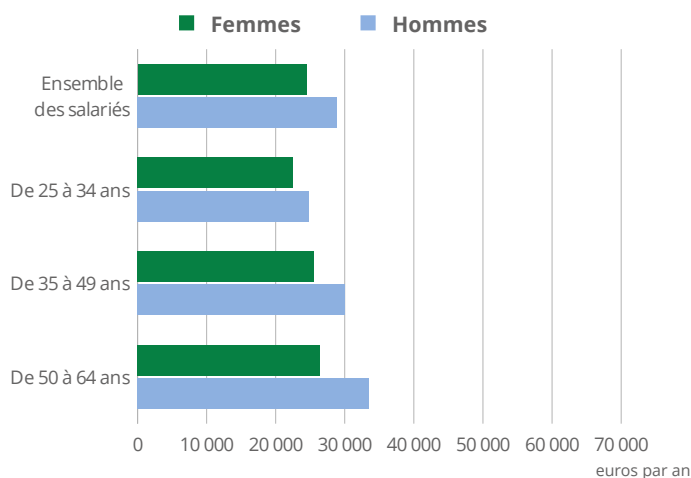
Catégories socio-professionnelles en 2021



Champ : Salariés en équivalent temps plein du privé et des entreprises publiques, y compris bénéficiaires de contrats aidés et de contrats de professionnalisation ; hors apprentis, stagiaires, salariés agricoles et salariés des particuliers employeurs.

Source : Insee, base tous salariés 2021, au lieu de travail.

Salaire net annuel moyen en équivalent temps plein par âge en 2021



Champ : Salariés en équivalent temps plein du privé et des entreprises publiques, y compris bénéficiaires de contrats aidés et de contrats de professionnalisation ; hors apprentis, stagiaires, salariés agricoles et salariés des particuliers employeurs.

Source : Insee, base tous salariés 2021, au lieu de travail.

À temps de travail équivalent, le salaire annuel net moyen des femmes dans la région est de 24 470 € en 2021 contre 28 900 € pour les hommes, soit 15 % de moins. Les écarts salariaux augmentent avec l'âge : de -10 % entre 25 et 34 ans, il atteint -21 % entre 50 et 64 ans. Seulement 12 % des femmes occupent un emploi de cadre en Normandie contre 15 % des hommes. Lorsqu'elles occupent ce type de poste, leur salaire pour un équivalent temps plein est inférieur, en moyenne, de 17 % à celui des hommes (40 900 € contre 49 190 €).