
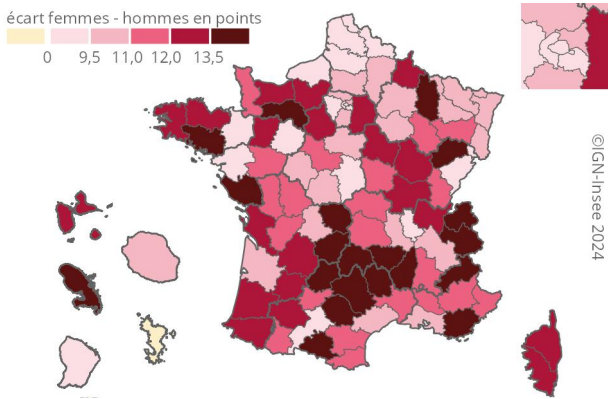


Femmes et hommes dans les départements français



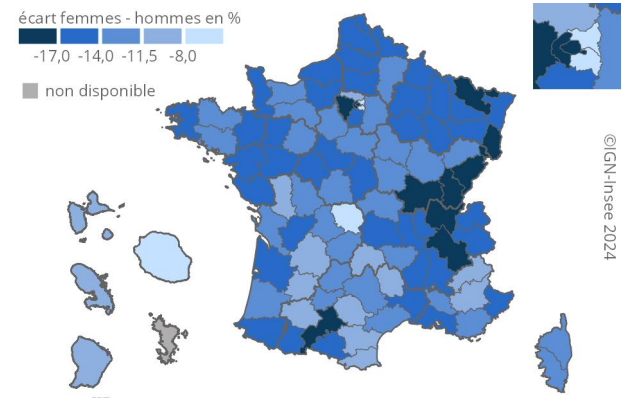
Diplômés du supérieur de 25 à 34 ans en 2020



Lecture : En 2020, en Corse-du-Sud, la part des diplômés du supérieur parmi les femmes de 25 à 34 ans est supérieure de 12,3 points à celle des hommes au même âge.

Source : Insee, recensement de la population 2020 (2017 pour Mayotte).

Salaire annuel net moyen en EQTP en 2021

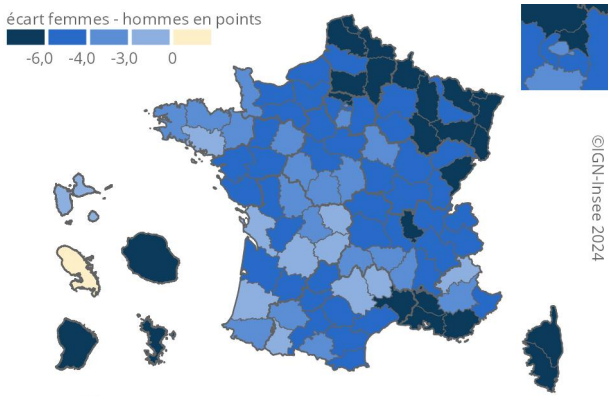


Lecture : En 2021, en Corse-du-Sud, le salaire net annuel moyen par EQTP des femmes est inférieur de 12,3 % à celui des hommes.

Champ : Salariés des entreprises du secteur privé et entreprises publiques localisées en France hors Mayotte.

Source : Insee, base tous salariés, fichier salariés au lieu de travail 2021.

Taux d'activité en 2020

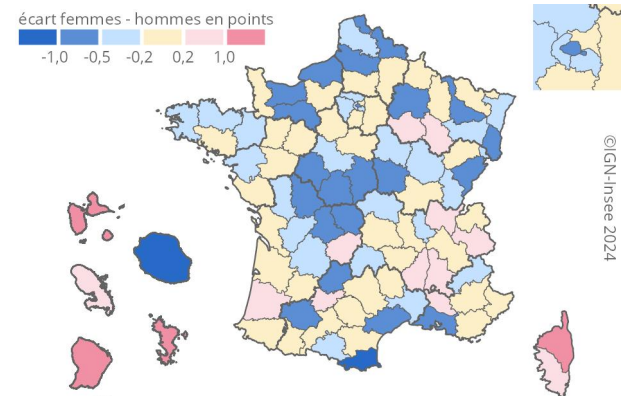


Lecture : En 2020, en Corse-du-Sud, le taux d'activité des femmes est inférieur de 8 points à celui des hommes.

Champ : Population active de 15 à 64 ans.

Source : Insee, recensement de la population 2020 (2017 pour Mayotte).

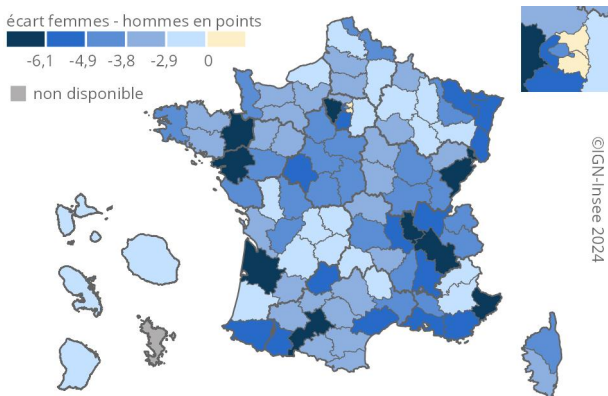
Taux de chômage en moyenne annuelle en 2022



Lecture : En 2022, en Corse-du-Sud, le taux de chômage des femmes est supérieur de 0,5 point à celui des hommes.

Source : Insee, taux de chômage localisés 2022, enquête Emploi au 2ème trimestre 2022 pour Mayotte.

Cadres en 2021

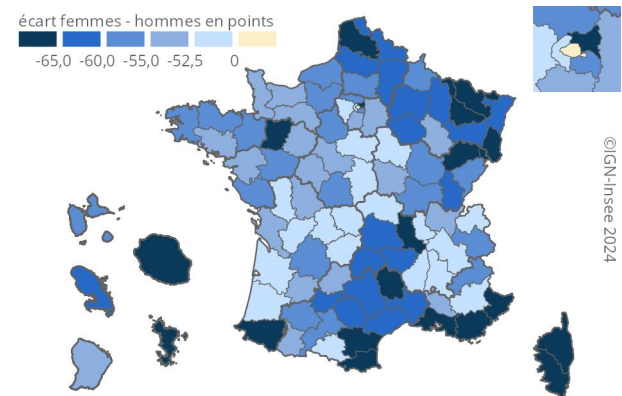


Lecture : En 2021, en Corse-du-Sud, la part des femmes parmi les cadres est inférieure de 3,5 points à celle des hommes.

Champ : Salariés des entreprises du secteur privé et entreprises publiques localisées en France hors Mayotte en équivalent temps plein (EQTP).

Source : Insee, base tous salariés, fichier salariés au lieu de résidence 2021.

Maires en 2023



Lecture : En 2023, en Corse-du-Sud, la part des femmes parmi les maires est inférieure de 77,4 points à celle des hommes.

Source : Ministère de l'Intérieur, répertoire national des élus (RNE), décembre 2023.