


La pauvreté monétaire au sein des EPCI



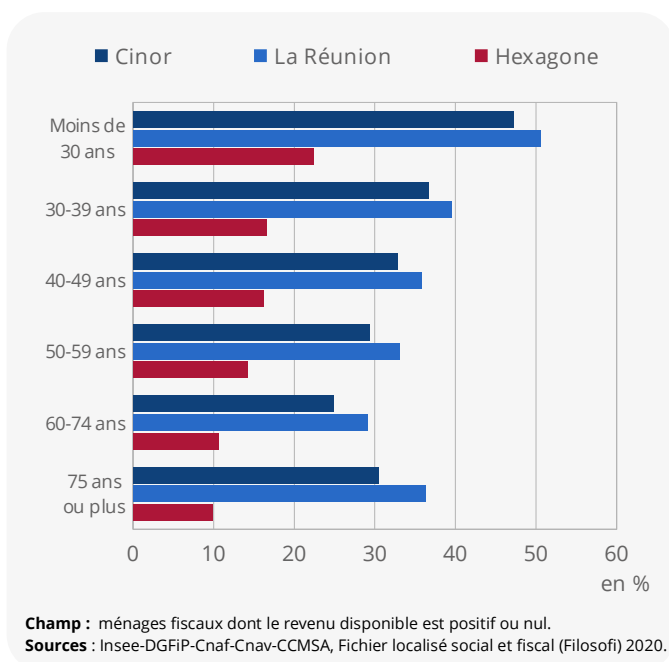
1. CA Intercommunale du Nord de la Réunion (Cinor)

► 1. Principaux indicateurs concernant la pauvreté monétaire et le niveau de vie

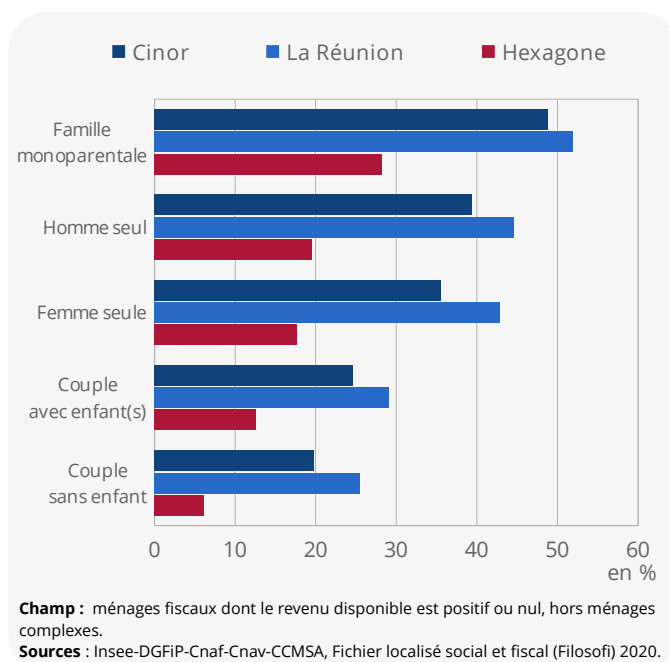
		Cinor	La Réunion	Hexagone
Taux de pauvreté monétaire (en %)	seuil à 60 % du niveau de vie médian	32,1	35,6	14,4
	seuil à 50 % du niveau de vie médian	20,0	22,5	8,3
Niveau de vie médian (annuel, en euros par UC)	des personnes pauvres	10 480	10 450	10 740
	de la population	17 860	16 520	22 400

Sources : Insee-DGFIP-Cnaf-Cnav-CCMSA, Fichier localisé social et fiscal (Filosofi) 2020. **Champ :** ménages fiscaux dont le revenu disponible est positif ou nul.

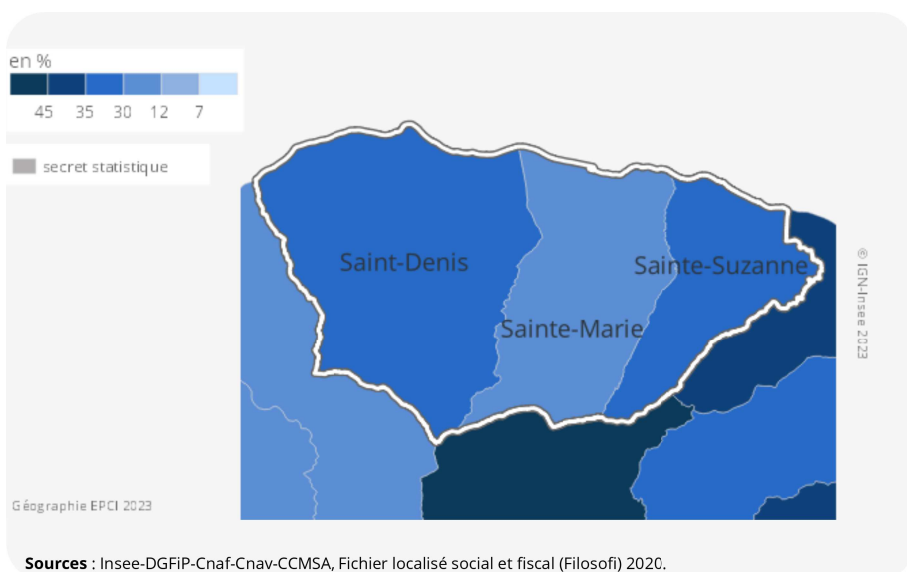
► 2. Taux de pauvreté monétaire selon l'âge du référent fiscal du ménage



► 3. Taux de pauvreté monétaire selon le type de ménage



► 4. Taux de pauvreté monétaire par commune (en %)



2. CA Territoire de la Côte Ouest (TCO)

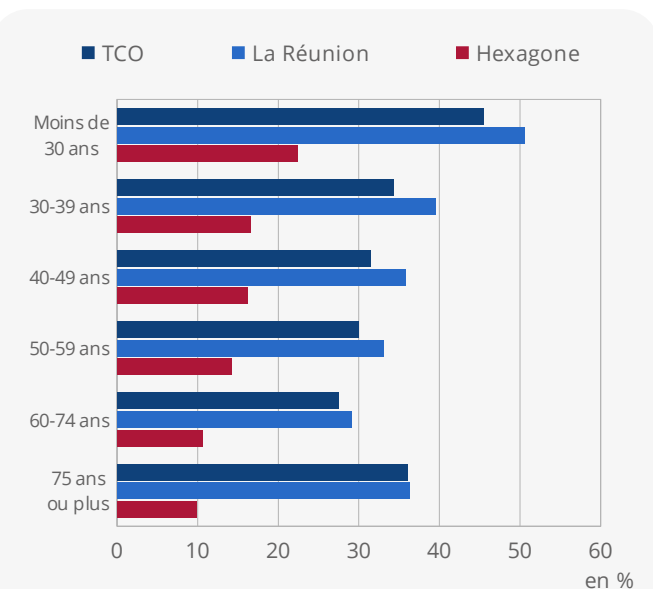
► 1. Principaux indicateurs concernant la pauvreté monétaire et le niveau de vie

		TCO	La Réunion	Hexagone
Taux de pauvreté monétaire (en %)	seuil à 60 % du niveau de vie médian	32,0	35,6	14,4
	seuil à 50 % du niveau de vie médian	19,7	22,5	8,3
Niveau de vie médian (annuel, en euros par UC)	des personnes pauvres	10 560	10 450	10 740
	de la population	17 490	16 520	22 400

Sources : Insee-DGFIP-Cnaf-Cnav-CCMSA, Fichier localisé social et fiscal (Filosofi) 2020.

Champ : ménages fiscaux dont le revenu disponible est positif ou nul.

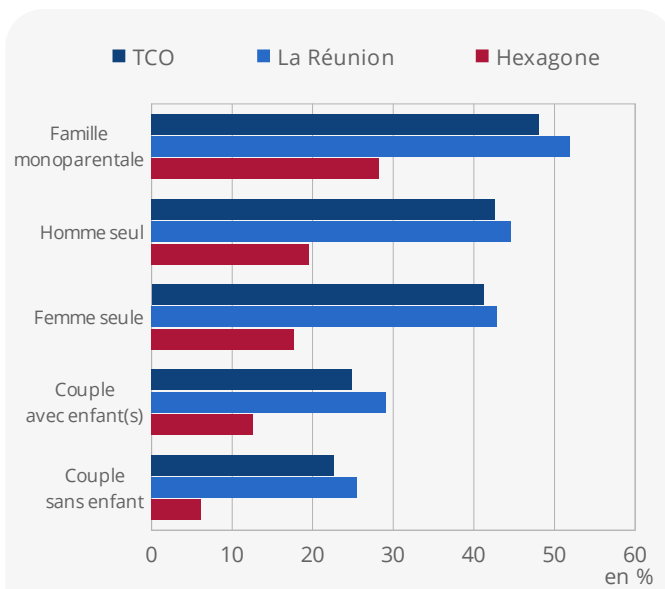
► 2. Taux de pauvreté monétaire selon l'âge du référent fiscal du ménage



Champ : ménages fiscaux dont le revenu disponible est positif ou nul.

Sources : Insee-DGFIP-Cnaf-Cnav-CCMSA, Fichier localisé social et fiscal (Filosofi) 2020.

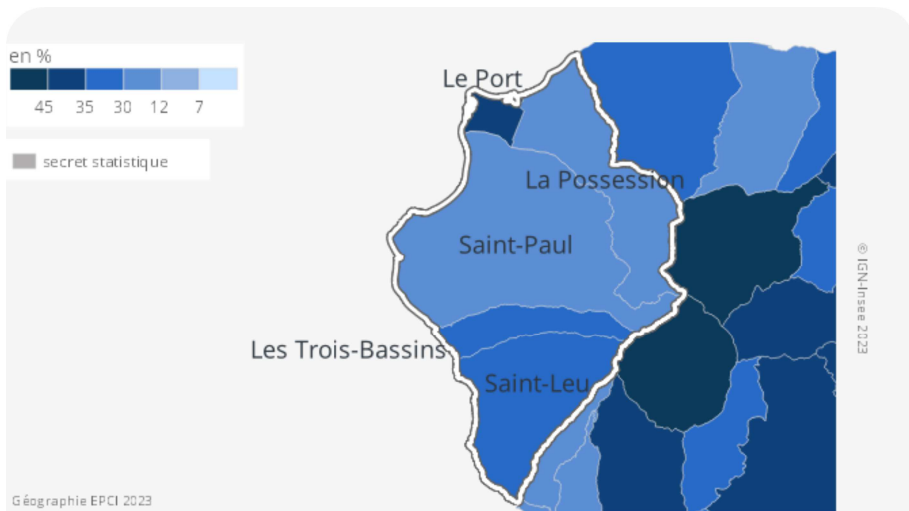
► 3. Taux de pauvreté monétaire selon le type de ménage



Champ : ménages fiscaux dont le revenu disponible est positif ou nul, hors ménages complexes.

Sources : Insee-DGFIP-Cnaf-Cnav-CCMSA, Fichier localisé social et fiscal (Filosofi) 2020.

► 4. Taux de pauvreté monétaire par commune (en %)



Sources : Insee-DGFIP-Cnaf-Cnav-CCMSA, Fichier localisé social et fiscal (Filosofi) 2020.

3. CA Communauté Intercommunale des Villes Solidaires (Civis)

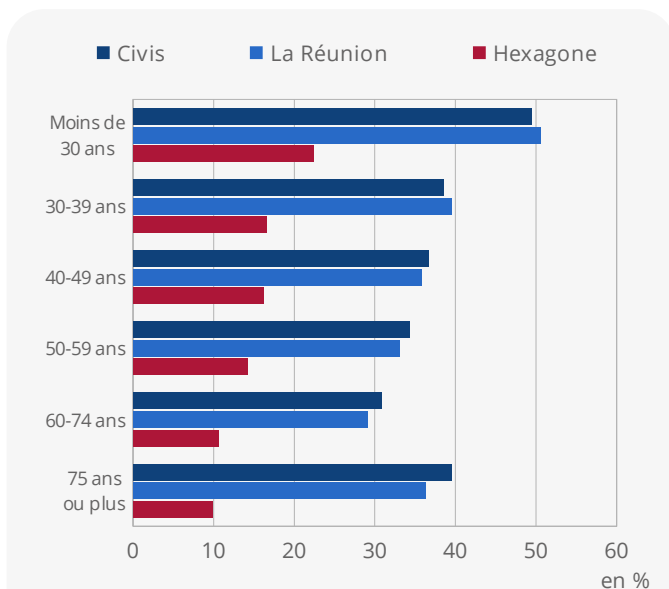
► 1. Principaux indicateurs concernant la pauvreté monétaire et le niveau de vie

		Civis	La Réunion	Hexagone
Taux de pauvreté monétaire (en %)	seuil à 60 % du niveau de vie médian	36,3	35,6	14,4
	seuil à 50 % du niveau de vie médian	23,2	22,5	8,3
Niveau de vie médian (annuel, en euros par UC)	des personnes pauvres	10 400	10 450	10 740
	de la population	16 270	16 520	22 400

Sources : Insee-DGFIP-Cnaf-Cnav-CCMSA, Fichier localisé social et fiscal (Filosofi) 2020.

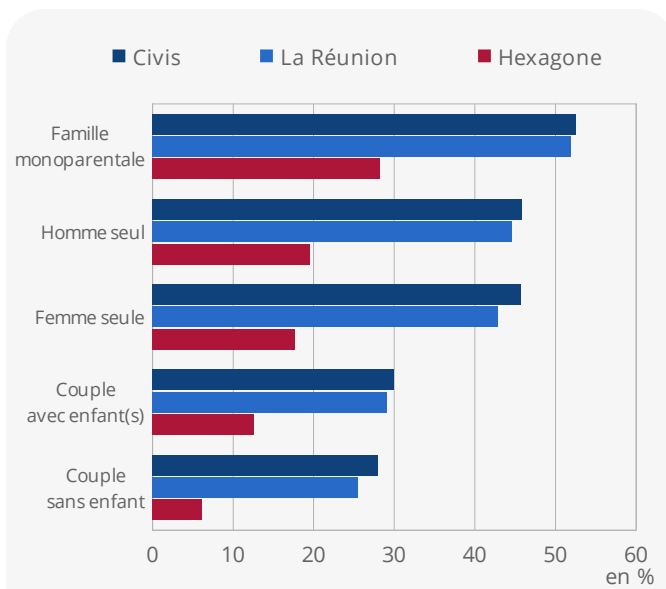
Champ : ménages fiscaux dont le revenu disponible est positif ou nul.

► 2. Taux de pauvreté monétaire selon l'âge du référent fiscal du ménage



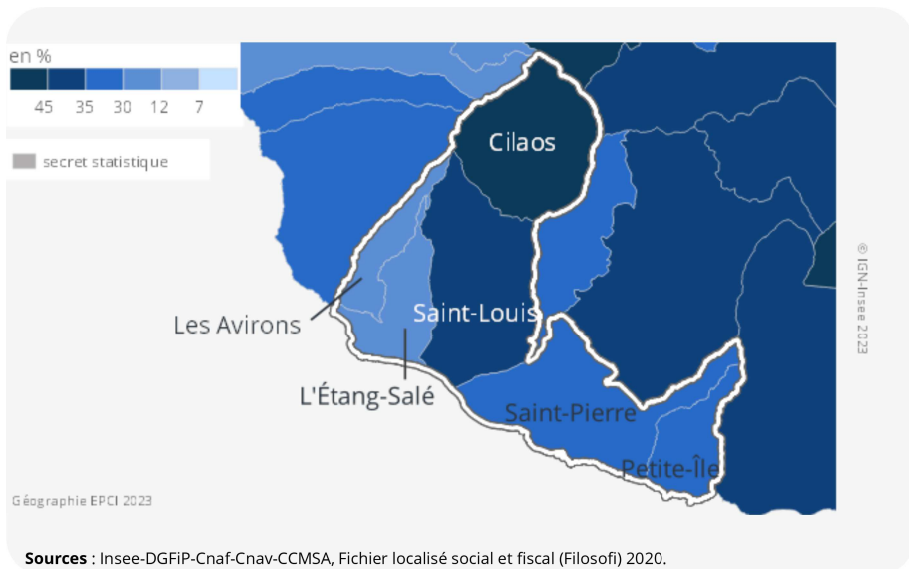
Champ : ménages fiscaux dont le revenu disponible est positif ou nul.
Sources : Insee-DGFIP-Cnaf-Cnav-CCMSA, Fichier localisé social et fiscal (Filosofi) 2020.

► 3. Taux de pauvreté monétaire selon le type de ménage



Champ : ménages fiscaux dont le revenu disponible est positif ou nul, hors ménages complexes.
Sources : Insee-DGFIP-Cnaf-Cnav-CCMSA, Fichier localisé social et fiscal (Filosofi) 2020.

► 4. Taux de pauvreté monétaire par commune (en %)



Sources : Insee-DGFIP-Cnaf-Cnav-CCMSA, Fichier localisé social et fiscal (Filosofi) 2020.

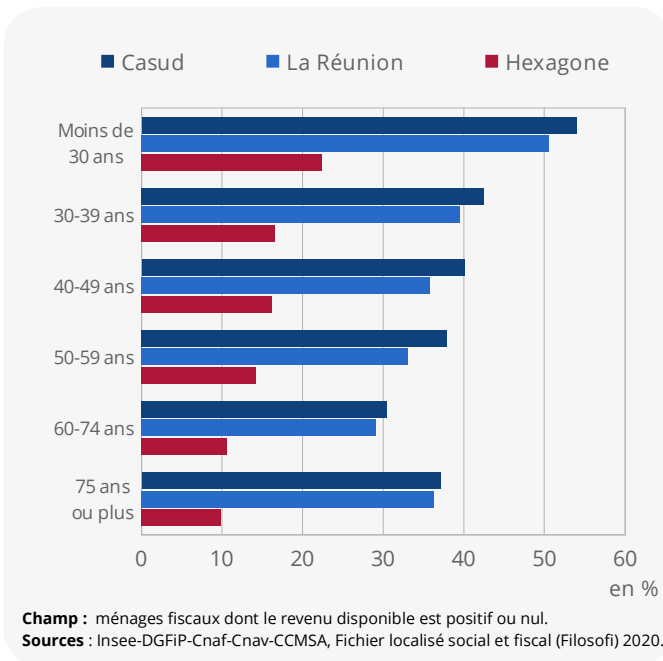
4. CA du Sud (Casud)

► 1. Principaux indicateurs concernant la pauvreté monétaire et le niveau de vie

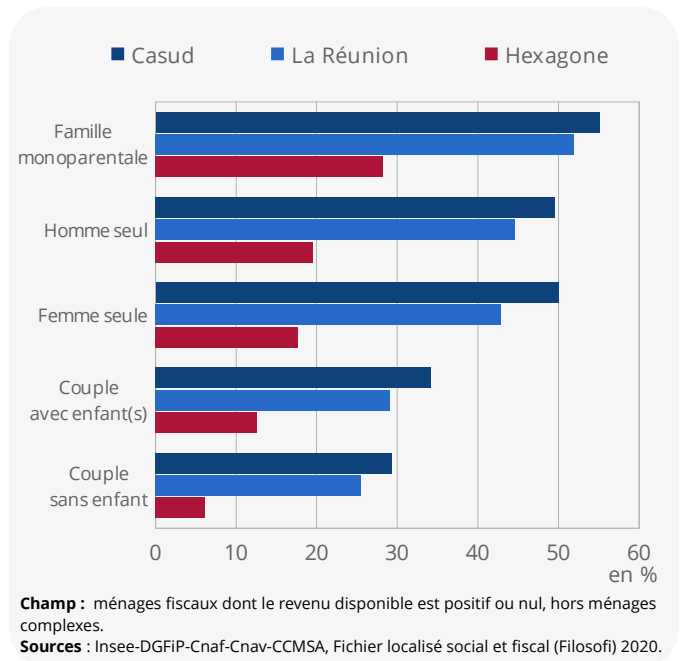
		Casud	La Réunion	Hexagone
Taux de pauvreté monétaire (en %)	seuil à 60 % du niveau de vie médian	38,9	35,6	14,4
	seuil à 50 % du niveau de vie médian	25,3	22,5	8,3
Niveau de vie médian (annuel, en euros par UC)	des personnes pauvres	10 270	10 450	10 740
	de la population	15 500	16 520	22 400

Sources : Insee-DGFIP-Cnaf-Cnav-CCMSA, Fichier localisé social et fiscal (Filosofi) 2020. **Champ** : ménages fiscaux dont le revenu disponible est positif ou nul.

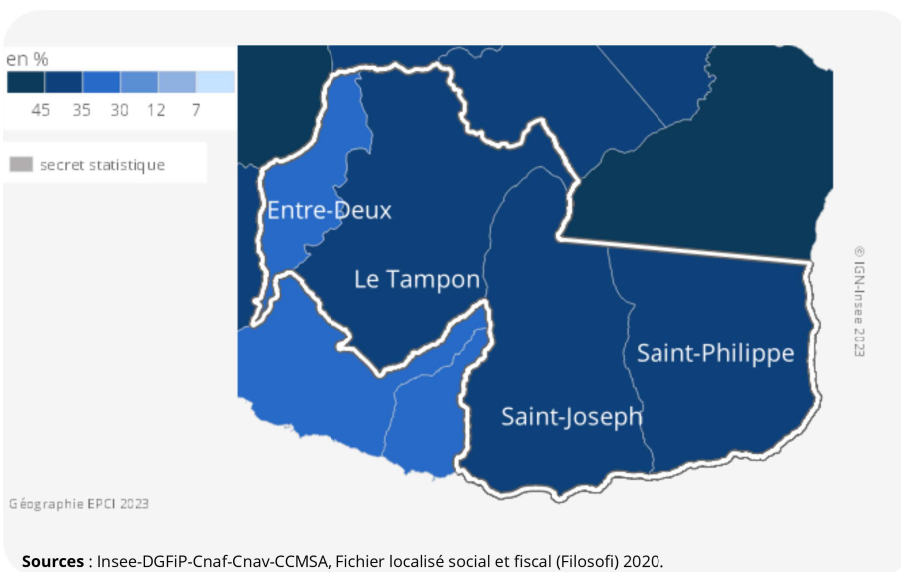
► 2. Taux de pauvreté monétaire selon l'âge du référent fiscal du ménage



► 3. Taux de pauvreté monétaire selon le type de ménage



► 4. Taux de pauvreté monétaire par commune (en %)



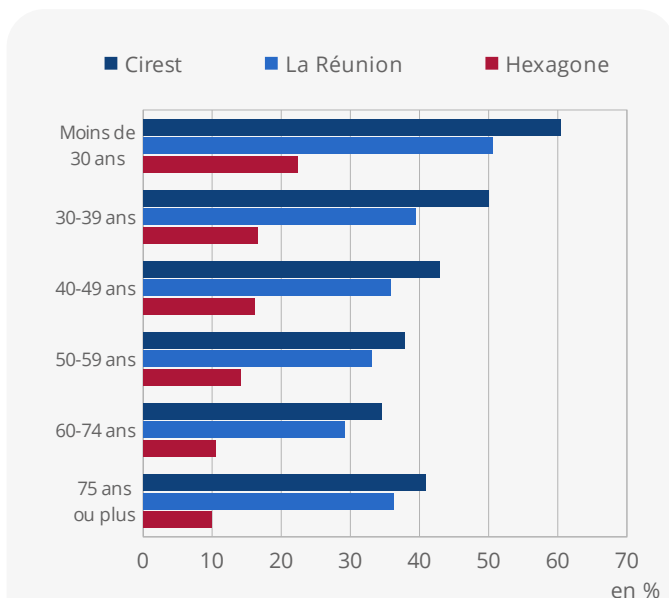
5. CA Intercommunale de la Réunion Est (Cirest)

► 1. Principaux indicateurs concernant la pauvreté monétaire et le niveau de vie

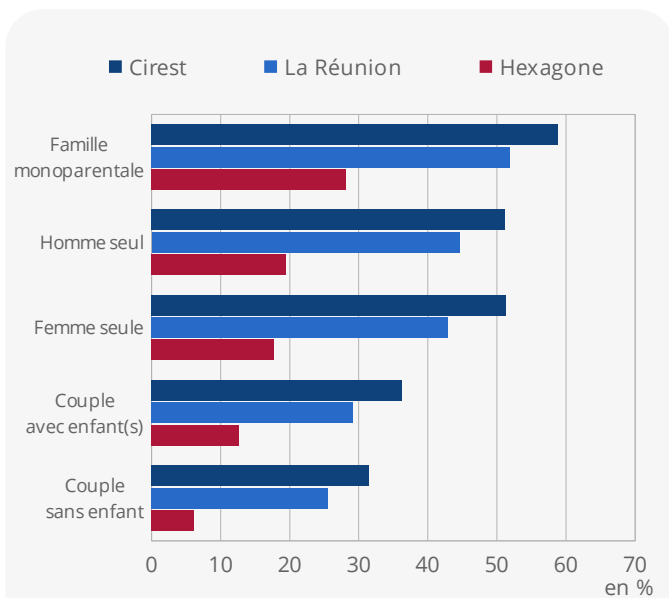
		Cirest	La Réunion	Hexagone
Taux de pauvreté monétaire (en %)	seuil à 60 % du niveau de vie médian	42,9	35,6	14,4
	seuil à 50 % du niveau de vie médian	26,8	22,5	8,3
Niveau de vie médian (annuel, en euros par UC)	des personnes pauvres	10 470	10 450	10 740
	de la population	14 690	16 520	22 400

Sources : Insee-DGFIP-Cnaf-Cnav-CCMSA, Fichier localisé social et fiscal (Filosofi) 2020. **Champ :** ménages fiscaux dont le revenu disponible est positif ou nul.

► 2. Taux de pauvreté monétaire selon l'âge du référent fiscal du ménage



► 3. Taux de pauvreté monétaire selon le type de ménage



► 4. Taux de pauvreté monétaire par commune (en %)

