

L'inflation dans les principaux pays européens : quelques éléments de comparaison

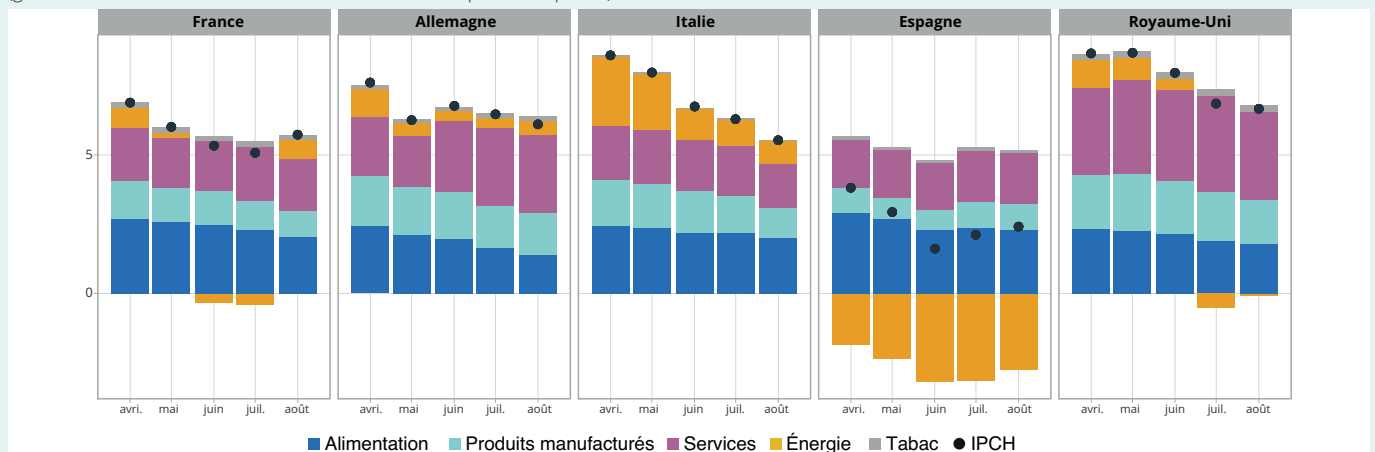
Gabriele Carboni, Mathilde Niay, Olivier Simon

Depuis le début du deuxième trimestre 2023, l'inflation (au sens de l'IPCH) a globalement poursuivi son mouvement à la baisse dans les principaux pays européens, même si elle est restée quasi stable en Allemagne entre juin et août et a légèrement rebondi en Espagne et en France pendant l'été (► **figure 1**). Ces évolutions récentes résultent avant tout de celles de l'inflation énergétique. Les prix des carburants, notamment, ont contribué à la baisse de l'inflation énergétique au cours du printemps, principalement par effet de base compte tenu de leurs évolutions très dynamiques un an plus tôt (► **figure 2**). Depuis juillet en revanche, ces prix sont repartis à la hausse, dans le sillage des cours du pétrole, conduisant l'inflation énergétique à augmenter de nouveau, d'autant qu'un an plus tôt le prix du pétrole amorçait son reflux.

Les prix de l'électricité et du gaz ont également pu contribuer, ces derniers mois, à la baisse de l'inflation énergétique dans la plupart des pays européens. En Italie, ils diminuent nettement depuis le début de l'année, en lien avec la baisse des prix de marché et l'ajustement rapide des contrats d'électricité des ménages italiens. En Allemagne, les prix à la consommation du gaz ralentissent continûment tandis que ceux de l'électricité sont orientés à la baisse. Au Royaume-Uni, les prix du gaz et de l'électricité ont fortement diminué en juillet (révision à la baisse, par le régulateur de l'énergie, du plafond correspondant au prix de l'énergie payé par les ménages, pour prendre en compte la baisse des prix de marché), conduisant à une réduction sensible de l'inflation énergétique. En France, les prix à la consommation du gaz et de l'électricité ont connu des évolutions

► 1. Inflation (au sens de l'IPCH) dans les pays européens et contributions par poste

(glissement annuel de l'IPCH en % et contributions des postes en points)



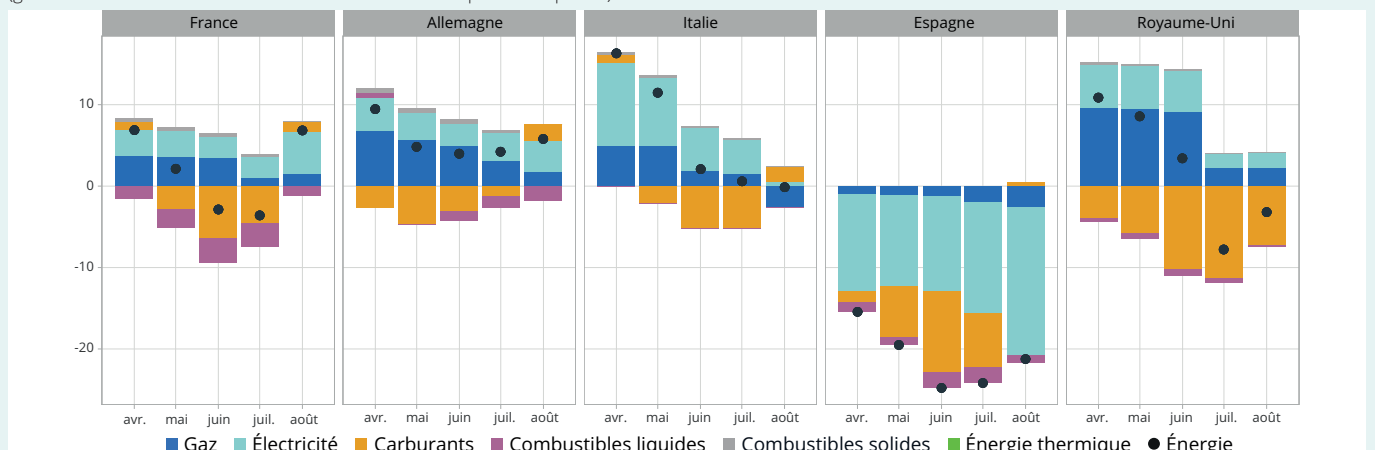
Dernier point : août 2023.

Lecture : en France, en août 2023, l'indice des prix à la consommation harmonisé a progressé de 5,7 % sur un an, avec une contribution de 2,0 points pour l'alimentation.

Source : Insee, Destatis, Istat, INE, ONS, calculs Insee.

► 2. Inflation énergétique (au sens de l'IPCH) dans les pays européens et contributions par poste

(glissement annuel de l'IPCH en % et contributions des postes en points)



Dernier point : août 2023.

Lecture : en France, en août 2023, l'inflation énergétique au sens de l'IPCH s'est élevée à 6,8 % sur un an, avec une contribution de 5,2 points pour l'électricité.

Source : Insee, Destatis, Istat, INE, ONS, calculs Insee.

contraires cet été, sensiblement à la baisse en juillet pour le gaz (passage des tarifs réglementés de vente au prix repère) et nettement à la hausse en août pour l'électricité (revalorisation des tarifs réglementés de vente, avec la réduction du bouclier tarifaire) : ces évolutions se sont globalement compensées, conduisant l'inflation énergétique hors produits pétroliers à se situer en août à son niveau du printemps.

► 3. Prix de production des industries agro-alimentaires et prix à la consommation (au sens de l'IPCH) des produits alimentaires

(base 100 en 2019)



Dernier point : août 2023 (juillet 2023 pour les prix à la production du Royaume-Uni).

Note : pour les pays de la zone euro, le prix à la production concerne les industries de produits alimentaires et de boissons ; pour le Royaume-Uni, ce prix comprend aussi la production du tabac.

Lecture : en août 2023, en France, les prix de production des industries agro-alimentaires sont 31,4 % plus élevés que leur niveau de 2019 (+23,8 % pour les prix à la consommation des produits alimentaires au sens de l'IPCH).

Source : Insee, Destatis, Istat, INE, ONS, calculs Insee.

Note de conjoncture

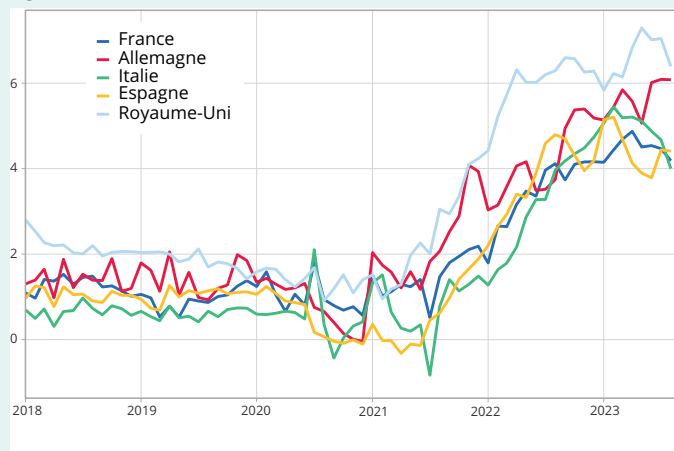
Par ailleurs, l'inflation alimentaire a également diminué dans les principaux pays européens, contribuant au mouvement baissier de l'inflation d'ensemble. Les prix à la consommation des produits alimentaires ont certes continué d'augmenter mais à un rythme moindre qu'un an plus tôt. Ce mouvement traduit le ralentissement récent, voire le retournement, des prix de production des industries agro-alimentaires, dans le contexte de détente des cours des matières agricoles et énergétiques depuis l'été 2022 (► [figure 3](#)).

Hors énergie et alimentation, l'inflation a évolué ces derniers mois de manière contrastée selon les pays (► [figure 4](#)) : à la hausse en Allemagne où elle a atteint en juillet le point haut de 6 % sur un an ; en hausse en Espagne depuis juillet après une décrue tout au long du printemps ; en léger repli au Royaume-Uni après le niveau très élevé de plus de 7 % sur un an en mai ; plutôt à la baisse en France et de façon plus nette en Italie. En Allemagne et en Espagne, la hausse récente de l'inflation hors énergie et hors alimentation est tirée par les services. Cela a aussi été le cas au Royaume-Uni au cours du printemps, en lien avec le dynamisme des salaires. En France, l'inflation dans les services reste relativement stable depuis quelques mois, aux alentours de 4 % par an au sens de l'IPCH, tandis qu'elle diminue en Italie après un point haut en avril.

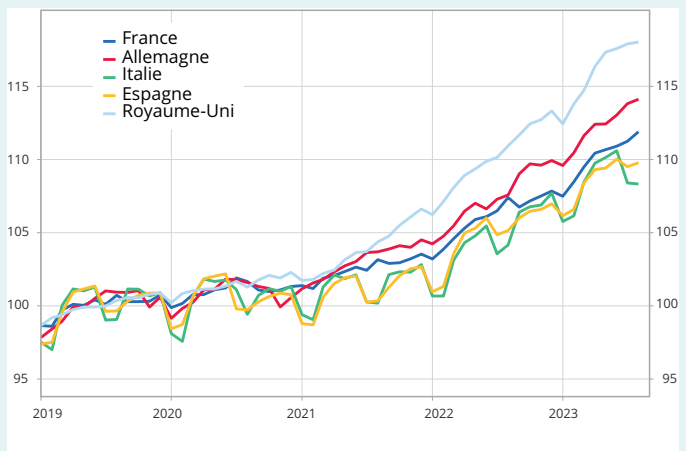
En septembre, et selon son estimation provisoire, l'inflation reste stable en France et en Italie, tandis qu'elle remonte nettement en Espagne (effet de base lié, il y a un an, à la baisse des prix de l'électricité). Elle diminue en revanche sensiblement en Allemagne, du fait de l'arrêt, en septembre 2022, de mesures de lutte contre la hausse des prix (moindres taxes sur les carburants et billets de transport local à tarif réduit temporaire) et qui par conséquent ne jouent plus sur le glissement annuel des prix à la consommation en septembre 2023. ●

► 4. Indices des prix à la consommation hors énergie et hors produits alimentaires (au sens de l'IPCH) dans les principales économies européennes

(glissement annuel en %)



(base 100 en 2019)



Dernier point : août 2023.

Source : Insee, Destatis, Istat, INE, ONS, calculs Insee.