


# La pauvreté monétaire au sein des métropoles



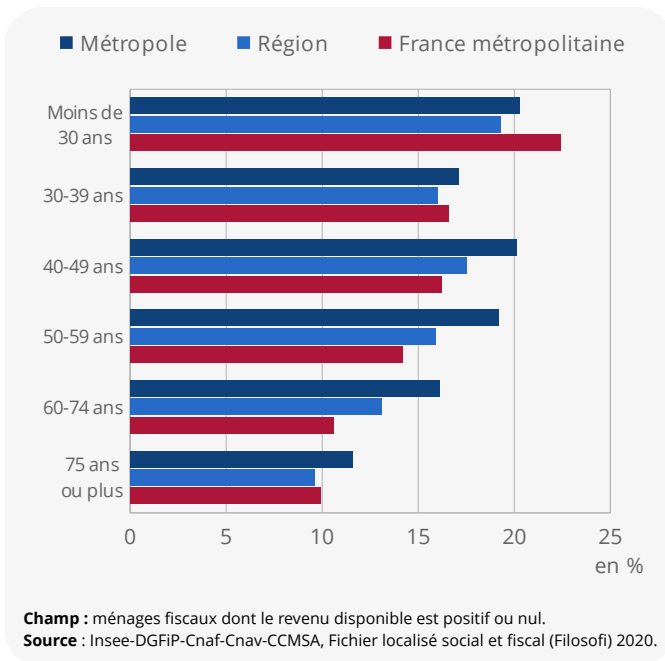
# Métropole du Grand Paris

## ► 1. Principaux indicateurs concernant la pauvreté monétaire et le niveau de vie

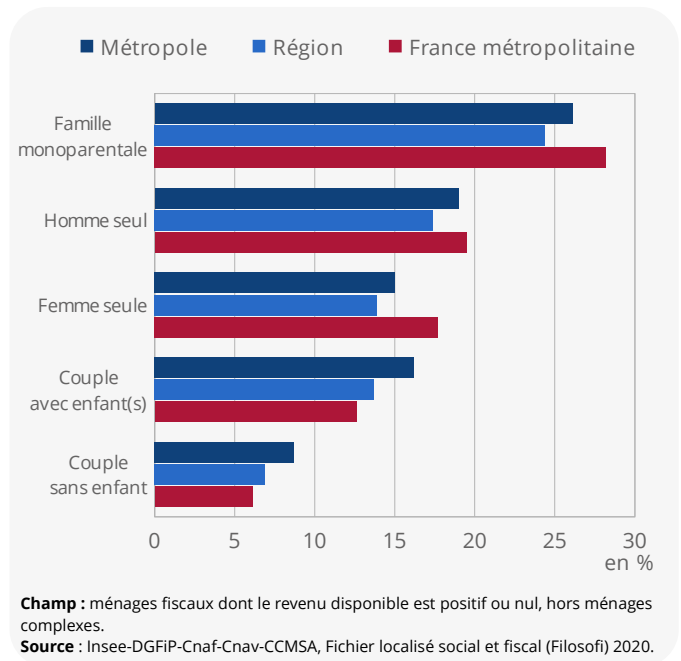
		Métropole du Grand Paris	Île-de-France	France métropolitaine
Taux de pauvreté monétaire (en %)	seuil à 60 % du niveau de vie médian	17,8	15,5	14,4
	seuil à 50 % du niveau de vie médian	11,5	9,7	8,3
Niveau de vie médian (annuel, en euros par UC)	des personnes pauvres	10 190	10 340	10 740
	de la population	24 200	24 490	22 400

**Source :** Insee-DGFIP-Cnaf-Cnav-CCMSA, Fichier localisé social et fiscal (Filosofi) 2020. **Champ :** ménages fiscaux dont le revenu disponible est positif ou nul.

## ► 2. Taux de pauvreté monétaire selon l'âge du référent fiscal du ménage



## ► 3. Taux de pauvreté monétaire selon le type de ménage



## ► 4. Taux de pauvreté monétaire par commune (en %)

