


Annexes

La pauvreté monétaire au sein des principaux EPCI



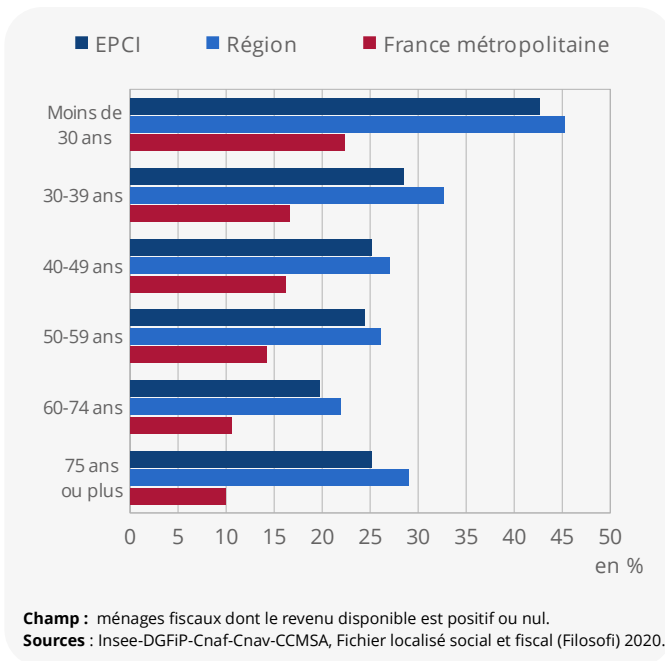
1. CA du Centre de la Martinique

► 1. Principaux indicateurs concernant la pauvreté monétaire et le niveau de vie

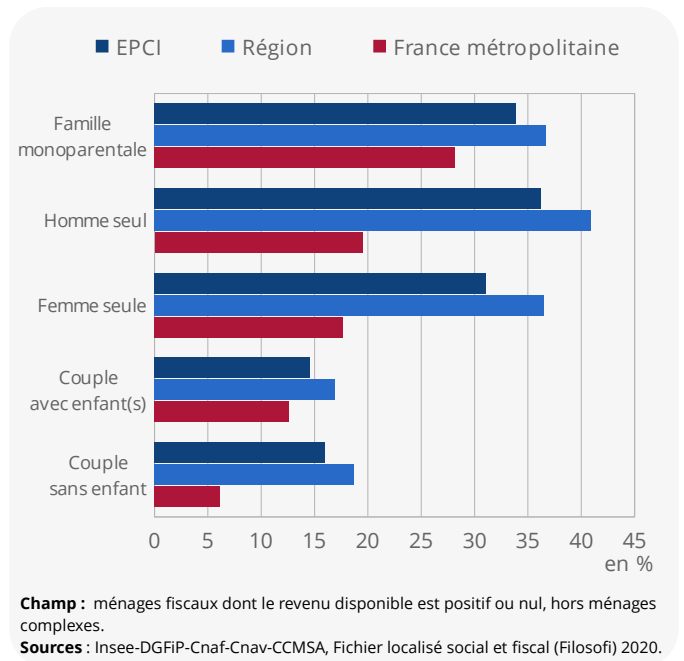
		CA du Centre de la Martinique	Martinique	France métropolitaine
Taux de pauvreté monétaire (en %)	seuil à 60 % du niveau de vie médian	24,4	26,7	14,4
	seuil à 50 % du niveau de vie médian	15,6	17,2	8,3
Niveau de vie médian (annuel, en euros par UC)	des personnes pauvres	10 400	10 400	10 740
	de la population	20 210	19 200	22 400

Sources : Insee-DGFIP-Cnaf-Cnav-CCMSA, Fichier localisé social et fiscal (Filosofi) 2020. **Champ :** ménages fiscaux dont le revenu disponible est positif ou nul.

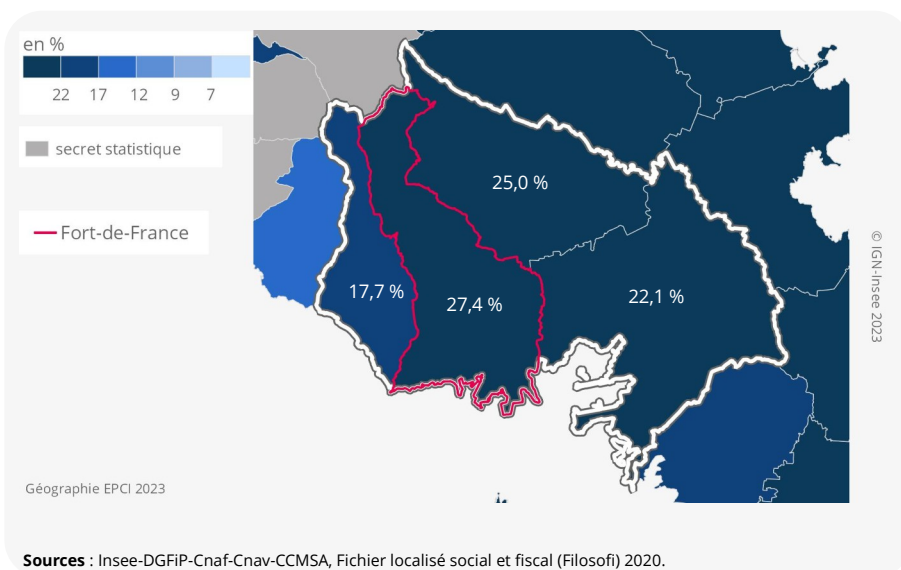
► 2. Taux de pauvreté monétaire selon l'âge du référent fiscal du ménage



► 3. Taux de pauvreté monétaire selon le type de ménage



► 4. Taux de pauvreté monétaire par commune (en %)



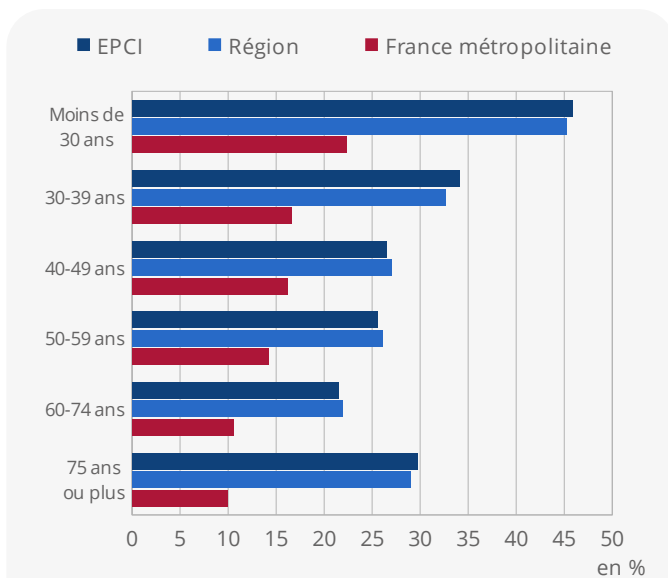
2. CA de l'Espace Sud de la Martinique

► 1. Principaux indicateurs concernant la pauvreté monétaire et le niveau de vie

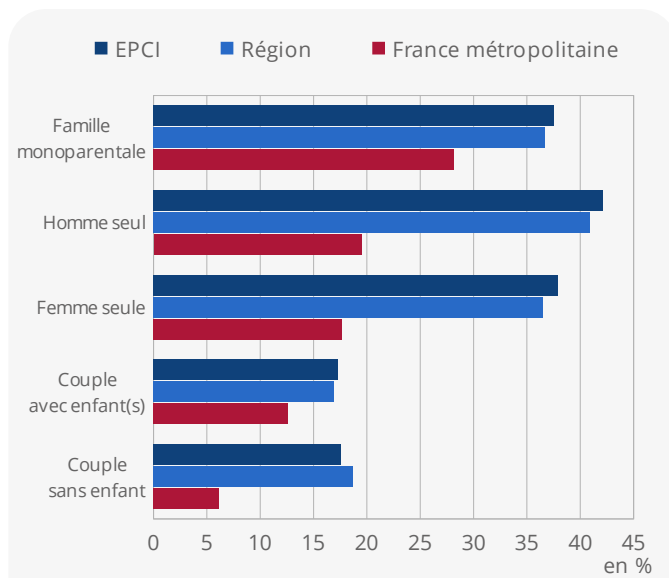
		CA de l'Espace Sud de la Martinique	Martinique	France métropolitaine
Taux de pauvreté monétaire (en %)	seuil à 60 % du niveau de vie médian	26,3	26,7	14,4
	seuil à 50 % du niveau de vie médian	17,1	17,2	8,3
Niveau de vie médian (annuel, en euros par UC)	des personnes pauvres	10 370	10 400	10 740
	de la population	19 340	19 200	22 400

Sources : Insee-DGFIP-Cnaf-Cnav-CCMSA, Fichier localisé social et fiscal (Filosophi) 2020. **Champ :** ménages fiscaux dont le revenu disponible est positif ou nul.

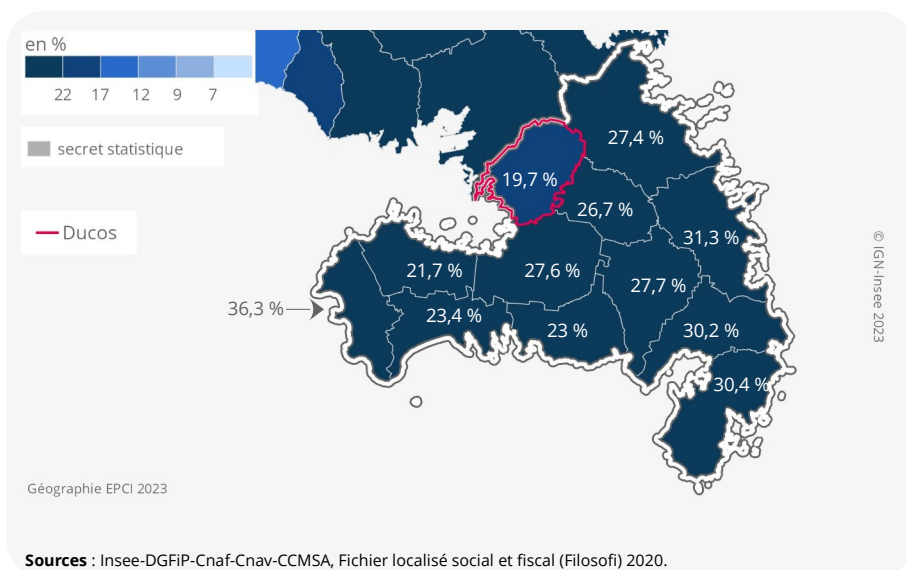
► 2. Taux de pauvreté monétaire selon l'âge du référent fiscal du ménage



► 3. Taux de pauvreté monétaire selon le type de ménage



► 4. Taux de pauvreté monétaire par commune (en %)



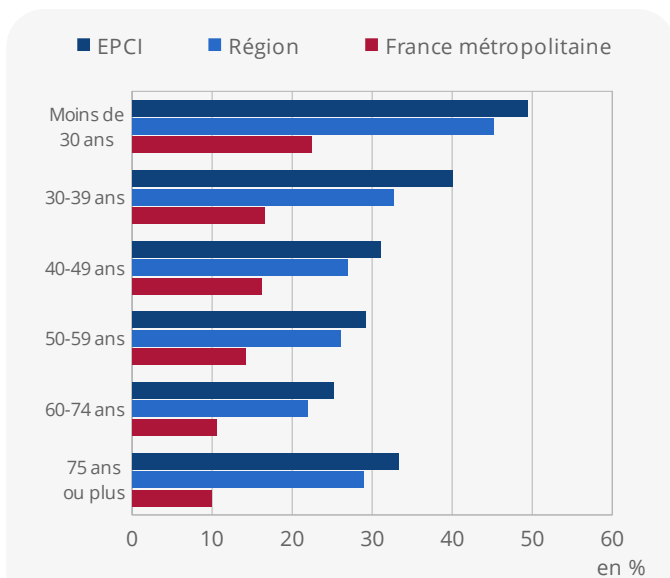
3. CA du Pays Nord Martinique

► 1. Principaux indicateurs concernant la pauvreté monétaire et le niveau de vie

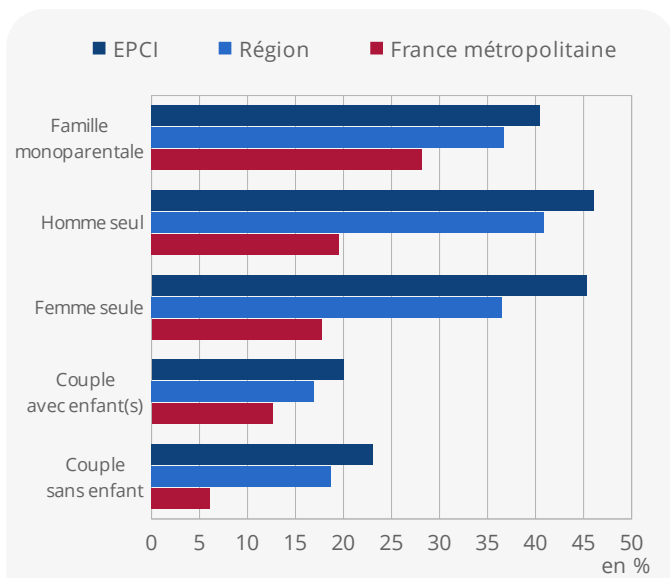
		CA du Pays Nord Martinique	Martinique	France métropolitaine
Taux de pauvreté monétaire (en %)	seuil à 60 % du niveau de vie médian	30,5	26,7	14,4
	seuil à 50 % du niveau de vie médian	19,6	17,2	8,3
Niveau de vie médian (annuel, en euros par UC)	des personnes pauvres	10 450	10 400	10 740
	de la population	17 740	19 200	22 400

Sources : Insee-DGFIP-Cnaf-Cnav-CCMSA, Fichier localisé social et fiscal (Filosophi) 2020. **Champ :** ménages fiscaux dont le revenu disponible est positif ou nul.

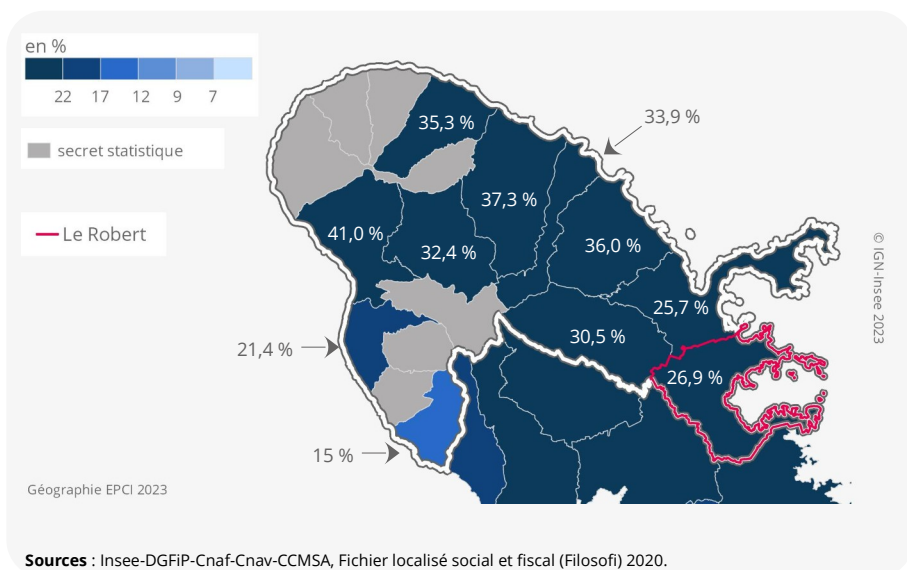
► 2. Taux de pauvreté monétaire selon l'âge du référent fiscal du ménage



► 3. Taux de pauvreté monétaire selon le type de ménage



► 4. Taux de pauvreté monétaire par commune (en %)



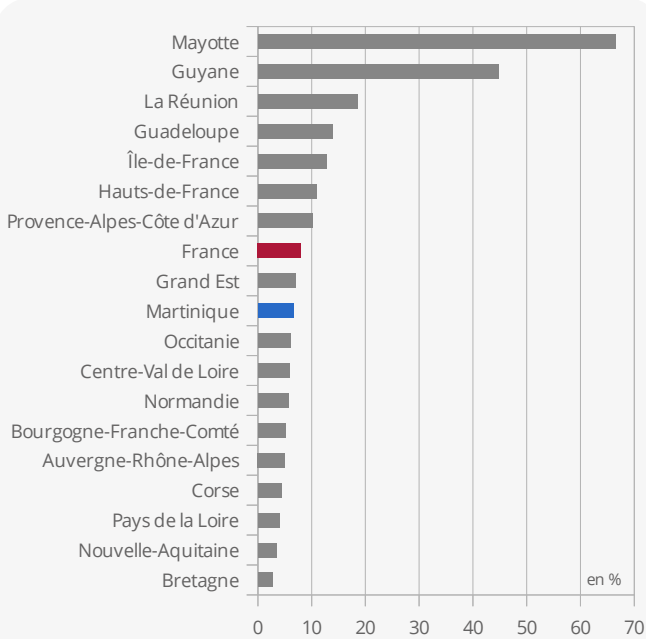
La pauvreté monétaire au sein des quartiers de la politique de la ville



Quartiers de la politique de la ville (QPV)

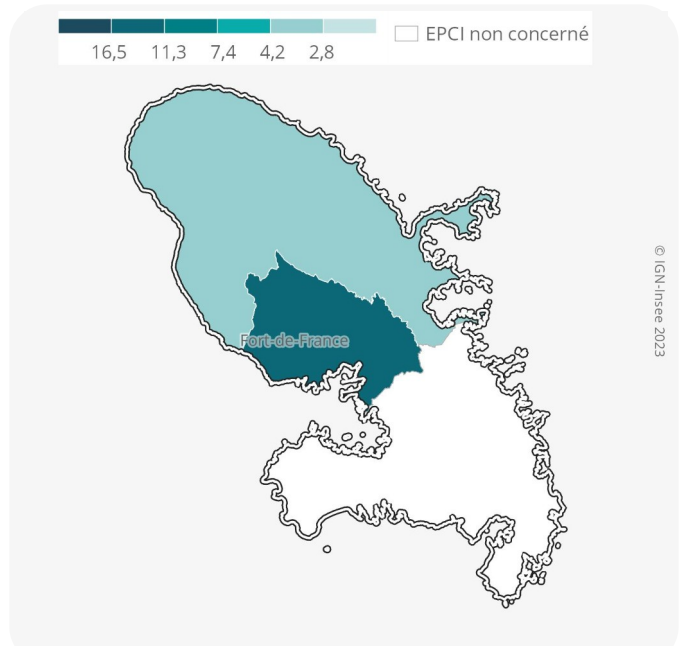
1. La population vivant en quartier de la politique de la ville

Part dans la population de la région



Source : Insee, recensement de la population 2018, 2017 pour Mayotte.

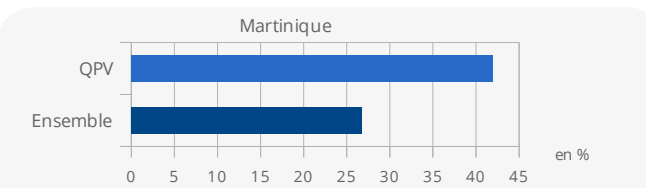
Part dans la population des EPCI



Source : Insee, recensement de la population 2018.

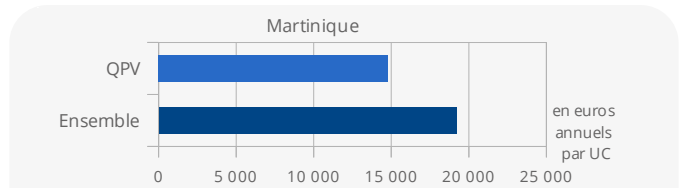
Géographie 2023

2. Taux de pauvreté monétaire



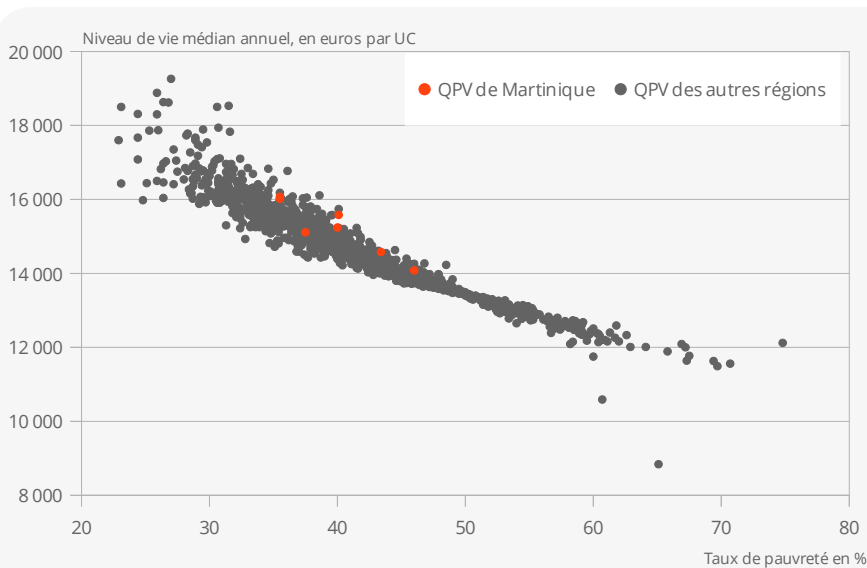
Champ : ménages fiscaux dont le revenu disponible est positif ou nul.
Sources : Insee-DGFIP-Cnaf-Cnav-CCMSA, Fichier localisé social et fiscal (Filosophi) 2020.

3. Niveau de vie médian



Champ : ménages fiscaux dont le revenu disponible est positif ou nul.
Sources : Insee-DGFIP-Cnaf-Cnav-CCMSA, Fichier localisé social et fiscal (Filosophi) 2020.

4. Les 7 quartiers de la politique de la ville dans la région Martinique



Champ : ménages fiscaux dont le revenu disponible est positif ou nul.
Sources : Insee-DGFIP-Cnaf-Cnav-CCMSA, Fichier localisé social et fiscal (Filosophi) 2020.

Valeurs extrêmes dans la région

Taux de pauvreté	en %
le plus faible	
Quartier Haut Dillon (Fort-de-France)	36
le plus élevé	
Quartiers Ouest (Fort-de-France)	46
Niveau de vie médian	en euros annuels par UC
le plus faible	
Quartiers Ouest (Fort-de-France)	14 080
le plus élevé	
Frange Ouest Du Centre-Ville Aggloméré (Le Lamentin)	16 070