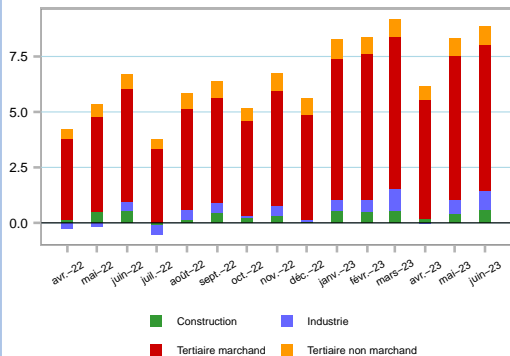


**LOIRE-ATLANTIQUE**

**PRODUCTION**

**Activité économique**

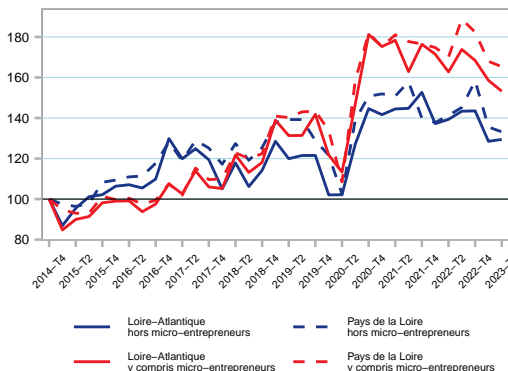
Contributions sectorielles à l'évolution des volumes d'heures rémunérées par rapport au même mois de l'année 2019 (en %)



Source : DSN, traitement provisoire Insee.  
 Note : Hors activité partielle.

**Créations d'entreprises**

Indice base 100 au 4ème trimestre 2014



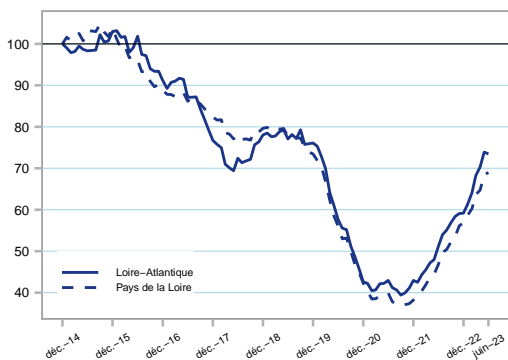
Note : données trimestrielles corrigées des variations saisonnières (CVS).  
 Source : Insee, Répertoire des entreprises et des établissements.

En Loire-Atlantique, le volume d'heures rémunérées est supérieur à son niveau de 2019 depuis le mois de juin 2021. Le nombre d'heures augmente de nouveau en juin 2023 par rapport au mois précédent. Il est supérieur de 9 % à son niveau de juin 2019 (contre 8 % au niveau régional), après +8 % en mai.

Au 2ème trimestre 2023, les créations d'entreprises baissent de 3%, les créations hors micro-entreprises sont en légère hausse (+1 %). Les évolutions sur les premiers mois de 2023 doivent être interprétées avec une grande prudence en raison de la mise en place du Guichet unique (nouveau service pour les formalités des entreprises).

**Défaillances d'entreprises**

Indice base 100 en décembre 2014

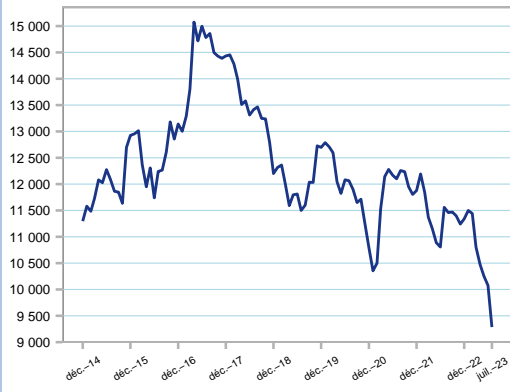


Note : données mensuelles brutes.  
 Chaque point représente l'évolution du cumul des 12 derniers mois.  
 Source : Fiben, Banque de France.

En juin 2023, les défaillances d'entreprises cumulées depuis 12 mois diminuent de 1 %, contre une hausse de 1% au niveau régional. Après avoir atteint un niveau historiquement bas avec la mise en place, puis le maintien, des dispositifs de soutien, le nombre de défaillances suit cependant une tendance à la hausse depuis la fin d'année 2021.

Fin juin 2023, 9 290 logements sont commencés (mis en chantier) en cumul sur un an en Loire-Atlantique. Le niveau cumulé est en forte baisse (-7,8 %, après -1,7 % le mois précédent), et atteint un niveau particulièrement bas.

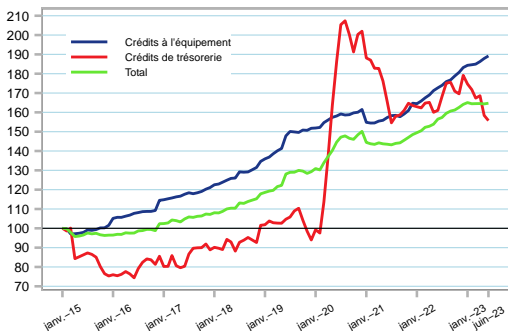
**Logements commencés**



Note : données mensuelles brutes, en date réelle.  
 Chaque point représente l'évolution du cumul des 12 derniers mois.  
 Source : SDES, Sit@del2.

**Évolution des crédits accordés aux sociétés non financières et entrepreneurs individuels en Loire-Atlantique**

Indice base 100 en janvier 2015



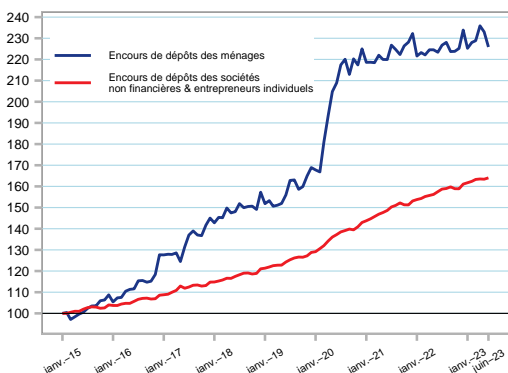
Note : données brutes.  
 Source : Banque de France.

En juin 2023, les crédits accordés aux entreprises de Loire-Atlantique pour leur trésorerie reculent de 2 %, comme au niveau régional. Ils restent supérieurs de 49 % à leur niveau de juin 2019, en lien avec les prêts garantis par l'État.

**CONSOMMATION – ÉPARGNE**

**Évolution des encours de dépôts**

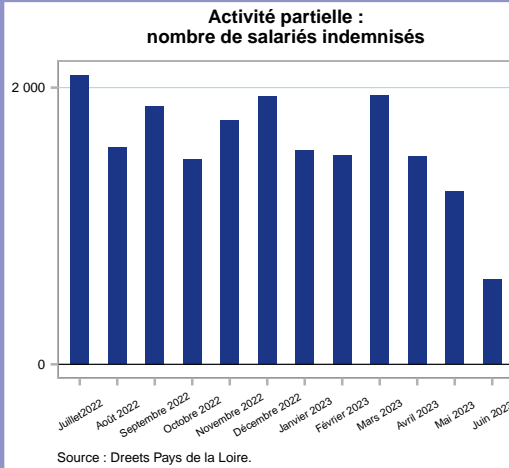
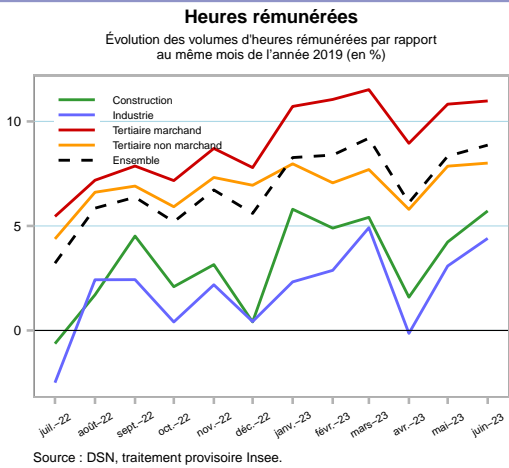
Indice base 100 en janvier 2015



Note : données brutes.  
 Source : Banque de France.

En juin 2023, les encours de dépôts des ménages reculent de 3,1 %. La tendance légèrement haussière depuis fin 2020 est moins prononcée que ce qui était observé avant mars 2020. Les encours de dépôts des entreprises augmentent légèrement (+0,4 %).

EMPLOI – CHÔMAGE

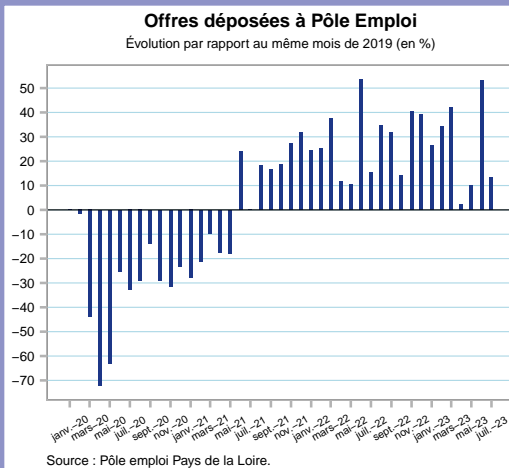
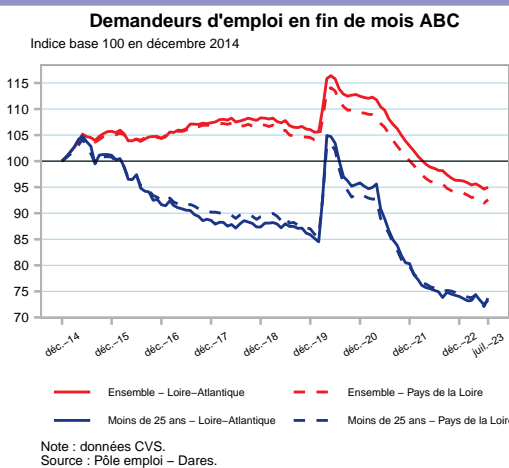


En juin 2023, les volumes d'heures rémunérées sont supérieurs à leur niveau de 2019 dans tous les secteurs : en particulier les tertiaires marchand (+11 %) et non marchand (+8 %), mais aussi la construction (+6 %) et l'industrie (+4 %).

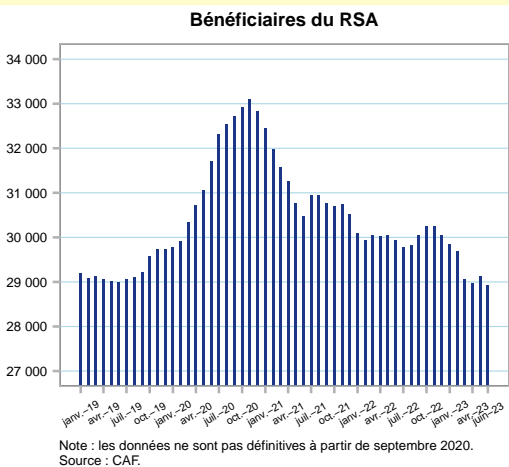
En juin 2023, en Loire-Atlantique, 600 salariés seraient indemnisés au moins un jour au titre de l'activité partielle (chiffre provisoire), après 1 200 en mai et 1 500 en avril.

Le nombre de demandeurs d'emploi inscrits en catégorie A, B ou C est en hausse en juillet 2023 (+0,4 %, contre +0,7 % au niveau régional). Le nombre de demandeurs d'emploi de moins de 25 ans augmente plus fortement : +1,2 %, contre +2,3 % au niveau régional.

Les offres d'emploi collectées par Pôle emploi sont supérieures à leur niveau d'avant crise (même mois de 2019) depuis le mois d'août 2021. En juillet 2023, elles sont supérieures de 13 % à leur niveau de 2019, contre +17 % au niveau régional.

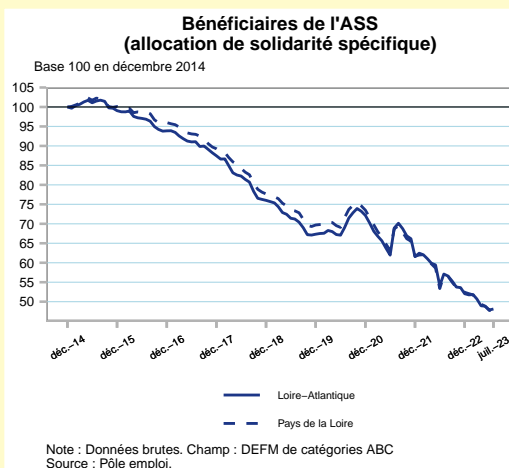
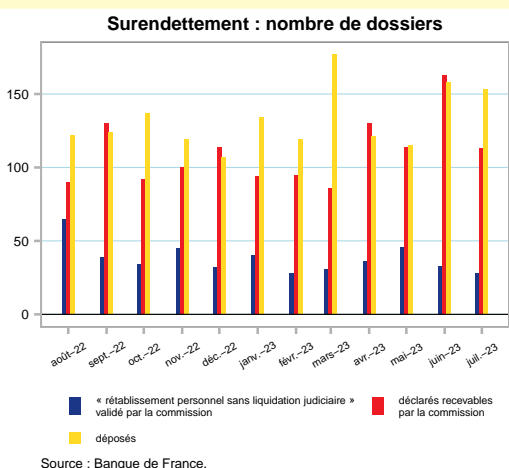


IMPACTS SOCIAUX



En mai 2023, 28 920 personnes bénéficient du RSA, soit -0,7 % par rapport au mois précédent, contre -0,8 % au niveau régional. La tendance est fortement baissière depuis fin 2020. Le nombre de bénéficiaires est quasiment au même niveau qu'en mai 2019 (inférieur de 0,2 %).

En juillet 2023, le nombre de dossiers de surendettement déposés est en baisse (-3 %, contre -5 % au niveau régional). Le nombre de dossiers jugés recevables recule de 31 %, contre -27 % au niveau régional.



En juillet 2023, en Loire-Atlantique, 3 310 demandeurs d'emploi bénéficient de l'allocation spécifique de solidarité, minimum social destiné aux chômeurs en fin de droits sous conditions de ressources du foyer. Le nombre de bénéficiaires est en hausse (+0,5 %, contre +0,7 % au niveau régional).