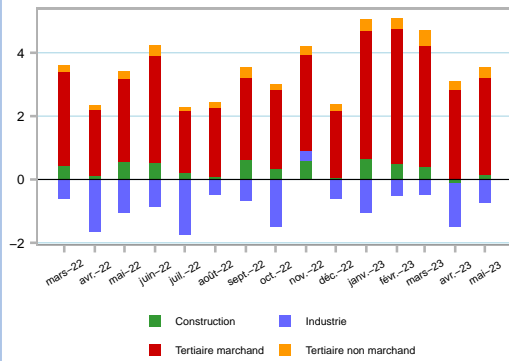


PRODUCTION

Activité économique

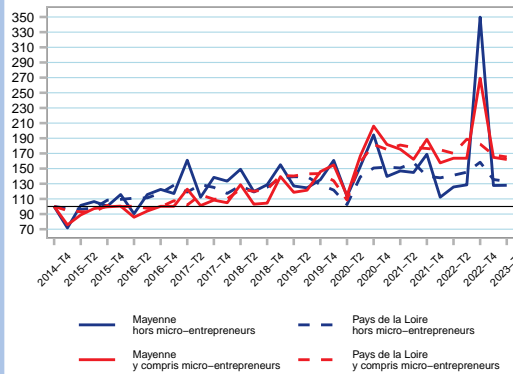
Contributions sectorielles à l'évolution des volumes d'heures rémunérées par rapport au même mois de l'année 2019 (en %)



Source : DSN, traitement provisoire Insee.
 Note : Hors activité partielle.

Créations d'entreprises

Indice base 100 au 4ème trimestre 2014



Note : données trimestrielles corrigées des variations saisonnières (CVS).
 Source : Insee, Répertoire des entreprises et des établissements.

En Mayenne, le volume d'heures rémunérées est supérieur à son niveau de 2019 depuis mi-2021. Le nombre d'heures augmente en mai 2023 par rapport au mois précédent, après un ralentissement en avril. Il est supérieur de 3 % à son niveau de mai 2019 (contre 7 % au niveau régional), après +2 % en avril.

Au 2ème trimestre 2023, les créations d'entreprises hors micro-entreprises sont stables en Mayenne. Elles avaient bondi au 4ème trimestre 2022, en raison notamment de la nouvelle organisation d'un groupe français spécialisé dans les activités de travail temporaire, d'insertion, de recrutement, et de formation. Au 1er trimestre 2023, les créations d'entreprises étaient en baisse. Cependant, les évolutions sur les premiers mois de 2023 doivent être interprétées avec une grande prudence en raison de la mise en place du Guichet unique (nouveau service pour les formalités des entreprises).

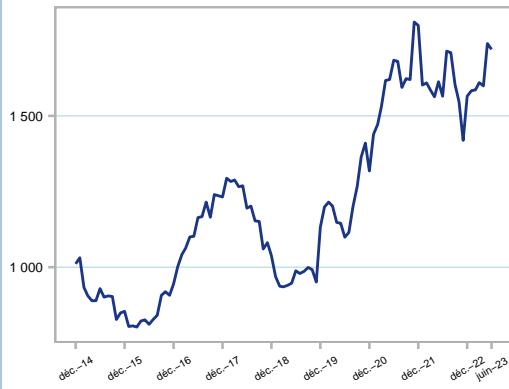
En mai 2023, les défaillances d'entreprises cumulées depuis 12 mois augmentent de 6 %, comme au niveau régional. Après avoir atteint un niveau historiquement bas avec la mise en place, puis le maintien, des dispositifs de soutien, le nombre de défaillances suit une tendance haussière depuis la fin d'année 2021.

Fin mai 2023, 1 720 logements sont commencés (mis en chantier) en cumul sur un an en Mayenne. Le niveau cumulé est en baisse: -1,1 %, après +8,8 % le mois précédent.

En avril 2023, les crédits accordés aux entreprises de Mayenne pour leur trésorerie diminuent de 1 %, comme au niveau régional. Ils restent supérieurs de 24 % à leur niveau d'avril 2019, en lien avec les prêts garantis par l'État.

En avril 2023, les encours de dépôts des ménages diminuent de 1,0 %. La tendance est à la stabilité depuis fin 2020, alors que dans le même temps elle est à la hausse au niveau régional. Les encours de dépôts des entreprises augmentent de 0,3 %.

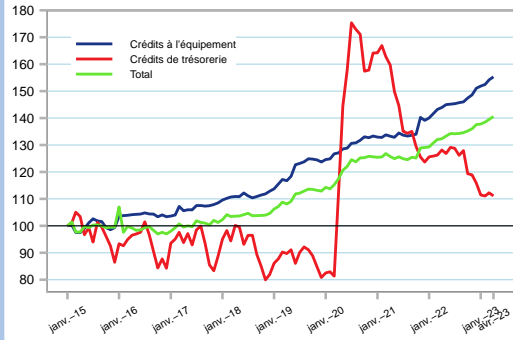
Logements commencés



Note : données mensuelles brutes, en date réelle.
 Chaque point représente l'évolution du cumul des 12 derniers mois.
 Source : SDES, Sit@del2.

Évolution des crédits accordés aux sociétés non financières et entrepreneurs individuels en Mayenne

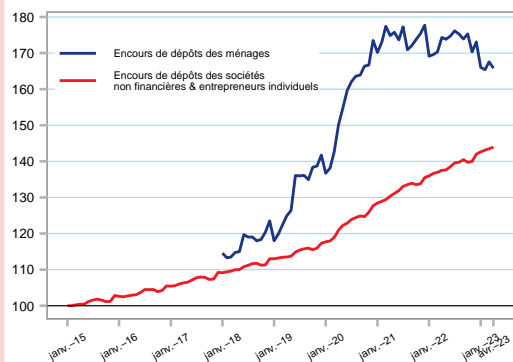
Indice base 100 en janvier 2015



Note : données brutes.
 Source : Banque de France.

Évolution des encours de dépôts

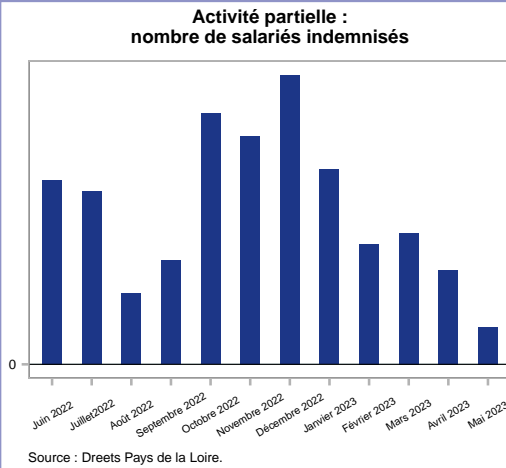
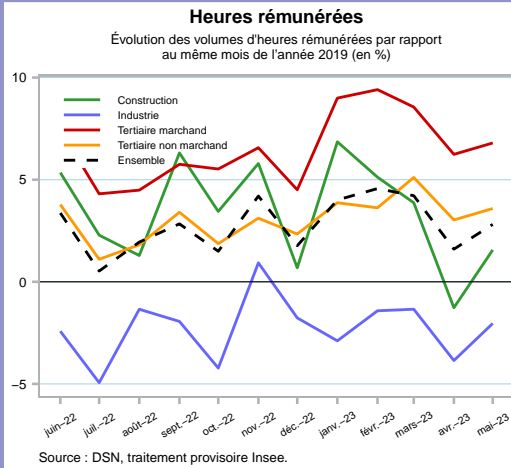
Indice base 100 en janvier 2015



Note : données brutes. Les données des encours de dépôts des ménages antérieures à 2018 ne sont pas interprétables.
 Source : Banque de France.

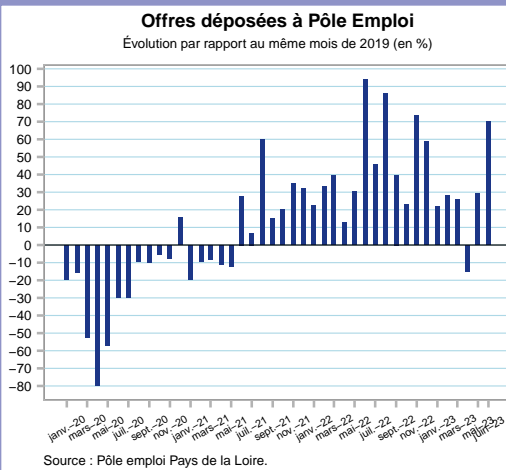
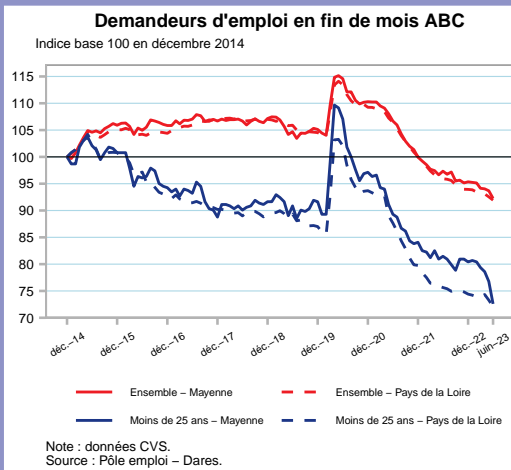
CONSOMMATION – ÉPARGNE

EMPLOI – CHÔMAGE



En mai 2023, les volumes d'heures rémunérées sont supérieurs à leur niveau de 2019 dans le tertiaire marchand (+7 %), le tertiaire non marchand (+4 %), et la construction (+2 %). En revanche, ils restent inférieurs à leur niveau d'avant-crise dans l'industrie (-2 %). La Mayenne et la Sarthe sont les deux départements de la région où l'industrie reste la plus fragile.

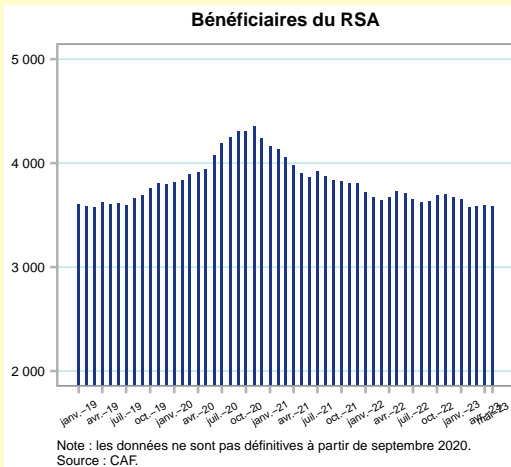
En mai 2023, en Mayenne, 100 salariés seraient indemnisés au moins un jour au titre de l'activité partielle (chiffre provisoire), après 400 en avril et 500 en mars.



Le nombre de demandeurs d'emploi inscrits en catégorie A, B ou C est en forte baisse en juin 2023 (-1,5 %, contre -0,6 % au niveau régional). Le nombre de demandeurs d'emploi de moins de 25 ans diminue encore plus fortement: -5,4 % (contre -1,6 % au niveau régional).

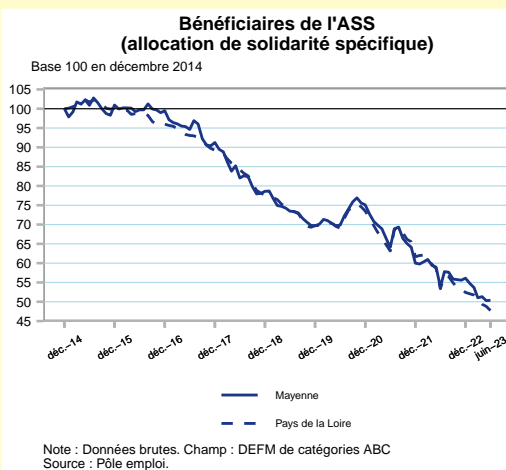
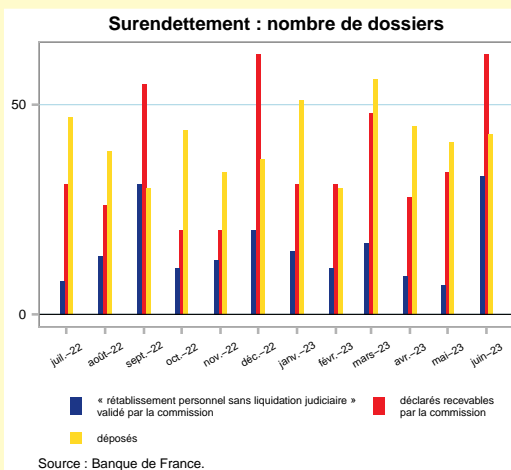
Les offres d'emploi collectées par Pôle emploi étaient supérieures à leur niveau d'avant crise (même mois de 2019) depuis le printemps 2021. En juin 2023, elles sont supérieures de 70 % à leur niveau de 2019, contre +55 % au niveau régional.

IMPACTS SOCIAUX



En mai 2023, 3 580 personnes bénéficient du RSA, soit -0,2 % de plus qu'au mois précédent, contre +0,3 % au niveau régional. La tendance à la baisse depuis fin 2020 semble se stabiliser. Le nombre de bénéficiaires est inférieur de 0,6 % à son niveau de mai 2019.

En juin 2023, le nombre de dossiers de surendettement déposés serait stable (il est en hausse au niveau régional). Le nombre de dossiers jugés recevables serait en hausse, comme au niveau régional.



En juin 2023, en Mayenne, 690 demandeurs d'emploi bénéficient de l'allocation spécifique de solidarité, minimum social destiné aux chômeurs en fin de droits sous conditions de ressources du foyer. Le nombre de bénéficiaires est en stable, contre -2,2 % au niveau régional.