

## 2.5 Chômage dans les régions

En moyenne en 2022, le **taux de chômage (au sens du BIT)** en France hors Mayotte s'établit à 7,3 % de la population active. Il est plus faible que la moyenne nationale en Île-de-France, dans les régions de l'ouest (Bretagne, Pays de la Loire, Nouvelle-Aquitaine et Normandie) et du centre-est (Auvergne-Rhône-Alpes, Bourgogne-Franche-Comté, Grand Est et Centre-Val de Loire), ainsi qu'en Corse : de 5,8 % à 7,1 % ► **figures 1 et 2**. De plus, dans l'ouest, les écarts de taux de chômage entre les différentes **zones d'emploi** sont relativement faibles, les marchés du travail étant plus homogènes que dans les autres régions ► **figure 3**.

En France métropolitaine, le taux de chômage est plus élevé qu'en moyenne nationale dans le sud (Provence-Alpes-Côte d'Azur, Occitanie) et dans les Hauts-de-France : de 8,2 % à 8,8 %. En Occitanie, la situation est très contrastée entre les zones d'emploi : le taux de chômage varie de 4,4 % dans la zone d'emploi de Mende à 13,9 % dans celle d'Agde-Pézenas.

Dans les régions d'outre-mer, le taux de chômage est nettement plus élevé qu'en France métropolitaine (7,1 % en moyenne) et varie de 12,5 % en Martinique à 18,6 % en Guadeloupe. Des facteurs démographiques spécifiques, l'inadéquation entre emploi et formation ainsi que l'étroitesse du marché du travail sont les principaux déterminants. À Mayotte, le taux de chômage, mesuré grâce à une enquête spécifique, atteint 34 % au printemps 2022.

Quelle que soit la région, le taux de chômage est nettement plus élevé pour les 15-24 ans (17,3 % en France hors Mayotte) que pour leurs aînés. Le taux de chômage des jeunes est plus élevé

qu'en moyenne en outre-mer (de 35,0 % en Guyane à 41,9 % à La Réunion), dans les Hauts-de-France (22,7 %), dans le sud de la France (22,1 % en Occitanie, 19,5 % en Provence-Alpes-Côte d'Azur et 18,1 % en Corse) ► **figure 4**. Il est plus faible (moins de 15 %) en Bretagne, en Auvergne-Rhône-Alpes, en Île-de-France et dans les Pays de la Loire.

En 2022, en France hors Mayotte, le taux de chômage des hommes (7,5 %) est un peu plus élevé que celui des femmes (7,1 %). L'écart est semblable dans la plupart des régions, sauf à La Réunion où il est nettement plus fort (+3,6 points) et dans quatre régions où le taux de chômage des hommes est plus faible que celui des femmes : en Guyane (-3,0 points), en Guadeloupe (-2,3 points), en Corse (-0,9 point) et en Martinique (-0,5 point).

En 2022, le taux de chômage en France a baissé (-0,6 point) et la baisse concerne quasiment toutes les régions, sauf la Guadeloupe et La Réunion. La baisse est globalement d'ampleur homogène entre les différentes régions (-0,6 à -0,7 point), à peine moindre en Martinique, Centre-Val de Loire et Bourgogne-Franche-Comté (-0,3 à -0,4 point).

Cette baisse en 2022 prolonge ainsi la tendance amorcée en 2015, de -3,0 points en cumulé au niveau national hors Mayotte. Entre 2015 et 2022 le taux de chômage a baissé dans toutes les régions ► **figure 5**. Sur cette période, la baisse a été plus marquée en outre-mer (entre -5,0 et -8,9 points), en Corse (-4,3 points) et dans les Hauts-de-France (-3,8 points). En Île-de-France (-2,0 points), le taux de chômage, plus faible que la moyenne nationale, a moins diminué. ●

### ► Définitions

**Taux de chômage au sens du Bureau international du travail (BIT), zone d'emploi, taux de chômage localisés :**  
voir *Glossaire et Sources et méthodes*.

### ► Pour en savoir plus

- « Au quatrième trimestre 2022, l'emploi salarié augmente dans deux tiers des régions et il est quasi stable dans les autres », *Informations Rapides* n° 92, Insee, avril 2023.
- « Une photographie du marché du travail en 2022 - L'emploi des jeunes continue d'augmenter fortement, le chômage recule de nouveau », *Insee Première* n° 1941, mars 2023.

## ► 1. Taux de chômage en 2022

en %

	15-24 ans	25-49 ans	50 ans ou plus	Femmes	Hommes	Ensemble	Évolution 2022/2021
Auvergne-Rhône-Alpes	14,2	5,7	4,4	6,2	6,3	<b>6,3</b>	-0,6
Bourgogne-Franche-Comté	15,5	5,6	4,3	6,1	6,5	<b>6,3</b>	-0,4
Bretagne	14,0	5,2	4,1	5,6	6,0	<b>5,8</b>	-0,6
Centre-Val de Loire	17,2	6,0	4,6	6,6	7,0	<b>6,8</b>	-0,3
Corse	18,1	5,6	4,2	6,6	5,7	<b>6,1</b>	-0,7
Grand Est	17,1	6,3	5,1	6,9	7,3	<b>7,1</b>	-0,6
Hauts-de-France	22,7	7,5	5,9	8,6	9,1	<b>8,8</b>	-0,6
Île-de-France	14,4	6,3	5,6	6,7	7,1	<b>6,9</b>	-0,6
Normandie	17,4	6,0	4,5	6,6	7,1	<b>6,9</b>	-0,6
Nouvelle-Aquitaine	16,4	5,9	4,4	6,4	6,6	<b>6,5</b>	-0,6
Occitanie	22,1	7,8	5,9	8,5	8,9	<b>8,7</b>	-0,6
Pays de la Loire	14,4	5,1	4,0	5,8	6,0	<b>5,9</b>	-0,6
Provence-Alpes-Côte d'Azur	19,5	7,6	5,7	8,0	8,3	<b>8,2</b>	-0,7
Guadeloupe	37,8	19,9	13,3	19,7	17,4	<b>18,6</b>	1,4
Martinique	38,7	13,7	7,1	12,7	12,2	<b>12,5</b>	-0,4
Guyane	35,0	11,8	8,6	14,6	11,6	<b>13,1</b>	-1,4
La Réunion	41,9	16,2	13,5	16,2	19,8	<b>18,1</b>	0,1
<b>France métropolitaine</b>	<b>16,9</b>	<b>6,4</b>	<b>5,0</b>	<b>6,9</b>	<b>7,3</b>	<b>7,1</b>	<b>-0,6</b>
<b>France hors Mayotte</b>	<b>17,3</b>	<b>6,6</b>	<b>5,2</b>	<b>7,1</b>	<b>7,5</b>	<b>7,3</b>	<b>-0,6</b>

**Lecture :** en 2022, le taux de chômage en Auvergne-Rhône-Alpes est de 6,3 %, soit 0,6 point de moins qu'en 2021.

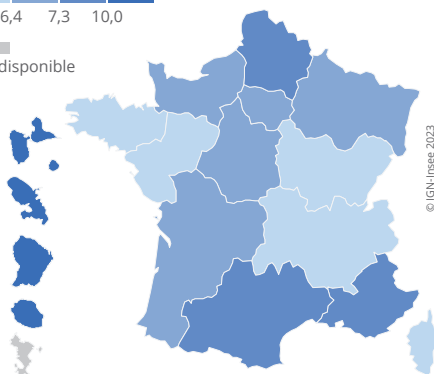
**Champ :** France hors Mayotte. **Source :** Insee, taux de chômage localisés.

## ► 2. Taux de chômage par région en 2022

en %



non disponible



© IGN-Insee 2023

**Champ :** France hors Mayotte.

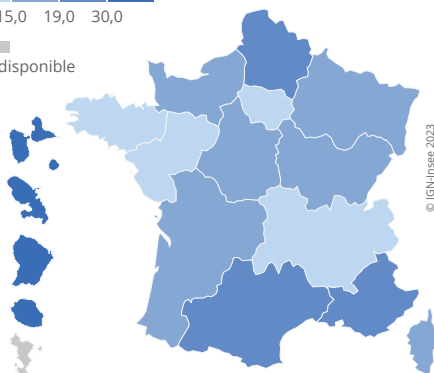
**Source :** Insee, taux de chômage localisés.

## ► 4. Taux de chômage des 15-24 ans par région en 2022

en %



non disponible



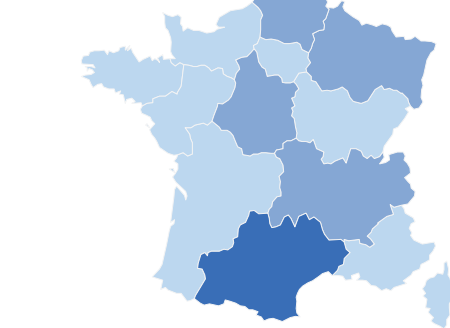
© IGN-Insee 2023

**Champ :** France hors Mayotte.

**Source :** Insee, taux de chômage localisés.

## ► 3. Dispersion des taux de chômage des zones d'emploi par région en 2022

en points de %



© IGN-Insee 2023

**Note :** la dispersion est mesurée par l'écart type.

**Champ :** France métropolitaine.

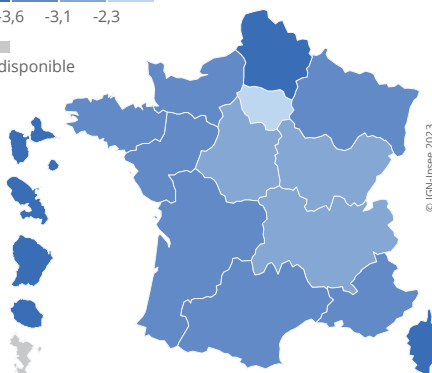
**Source :** Insee, taux de chômage localisés.

## ► 5. Évolution du taux de chômage entre 2015 et 2022 par région

en %



non disponible



© IGN-Insee 2023

**Champ :** France hors Mayotte.

**Source :** Insee, taux de chômage localisés.