

## 2.5 Chômage dans les régions

En moyenne en 2021, le **taux de chômage (au sens du BIT)** en France hors Mayotte s'établit à 7,9 % de la population active. Il est plus faible que la moyenne nationale en Île-de-France, dans les régions de l'ouest (Bretagne, Pays de la Loire, Nouvelle-Aquitaine et Normandie) et du centre-est (Auvergne-Rhône-Alpes, Bourgogne-Franche-Comté, Grand Est et Centre-Val de Loire), ainsi qu'en Corse : de 6,3 % à 7,6 % ► **figures 1 et 2**. De plus, dans l'ouest, les écarts de taux de chômage entre les différentes **zones d'emploi** sont relativement faibles, les marchés du travail étant plus homogènes que dans les autres régions ► **figure 3**.

En France métropolitaine, le taux de chômage est plus élevé qu'en moyenne nationale dans le sud (Provence-Alpes-Côte d'Azur, Occitanie) et dans les Hauts-de-France : de 8,9 % à 9,4 %. En Occitanie, la situation est très contrastée entre les zones d'emploi : le taux de chômage varie de 4,8 % dans la zone d'emploi de Mende à 15,2 % dans celle d'Agde-Pézenas.

Dans les régions d'outre-mer, le taux de chômage est nettement plus élevé qu'en France métropolitaine (7,7 %) et varie de 12,9 % en Martinique à 18,0 % à La Réunion. Des facteurs démographiques spécifiques, l'inadéquation entre emploi et formation ainsi que l'étroitesse du marché du travail en sont les principaux déterminants. À Mayotte, le taux de chômage, mesuré grâce à une enquête spécifique, atteint 30 % au printemps 2021.

Quelle que soit la région, le taux de chômage est nettement plus élevé pour les 15-24 ans (18,9 % en France hors Mayotte) que pour les plus âgés. Le taux de chômage des jeunes est plus élevé qu'en moyenne en outre-mer (de 32,7 % en Guyane à 43,5 % en Guadeloupe),

dans les Hauts-de-France (24,0 %), en Normandie (19,6 %) et dans le sud de la France (21,4 % en Provence-Alpes-Côte d'Azur et 23,5 % en Occitanie) ► **figure 4**. Il est relativement plus faible en Bretagne (15,5 %), en Île-de-France (15,8 %), dans les Pays de la Loire (16,5 %) ainsi que dans l'est (16,1 % en Auvergne-Rhône-Alpes et 16,4 % en Bourgogne-Franche-Comté).

En 2021, en France hors Mayotte, le taux de chômage des hommes (8,0 %) est quasi égal à celui des femmes (7,8 %). Il est toutefois plus élevé que celui des femmes à La Réunion (+ 1,8 point) ; à l'inverse, il est plus faible en Guyane (- 2,4 points), en Martinique (- 1,4 point) et en Corse (- 1,2 point).

En 2021, le taux de chômage en France a légèrement baissé (- 0,1 point) après avoir plus nettement diminué, en trompe-l'œil, l'année précédente (- 0,4 point) : il se situe ainsi 0,5 point au-dessous de son niveau de 2019. En France métropolitaine, à l'exception de l'Île-de-France où le taux de chômage a augmenté de 0,1 point, il a reculé par rapport à l'avant-crise (2019) dans toutes les régions : de - 0,4 point en Auvergne-Rhône-Alpes à - 1,3 point en Corse. En outre-mer, le taux de chômage a diminué plus fortement : de - 2,0 points en Martinique à - 4,9 points en Guyane.

Cette baisse prolonge ainsi la tendance amorcée en 2015. En effet, entre 2015 et 2021, le taux de chômage a baissé dans toutes les régions ► **figure 5** : - 2,4 points au niveau national hors Mayotte. Sur cette période, la baisse a été plus marquée en outre-mer (entre - 5,0 et - 7,5 points). En Auvergne-Rhône-Alpes (- 2,1 points) et en Île-de-France (- 1,4 point), le taux de chômage, plus faible que la moyenne nationale, a relativement moins diminué. ●

### ► Définitions

**Taux de chômage au sens du Bureau international du travail (BIT), zone d'emploi, Estimations d'emploi, taux de chômage localisés** : voir *Glossaire et Sources et méthodes*.

### ► Pour en savoir plus

- « Au quatrième trimestre 2021, la plupart des régions ont dépassé leur niveau d'emploi salarié d'avant la crise sanitaire », *Informations Rapides* n° 110, Insee, avril 2022.
- « Une photographie du marché du travail en 2021 - L'emploi augmente fortement, notamment celui des jeunes », *Insee Première* n° 1896, mars 2022.

## ► 1. Taux de chômage en 2021

en %

	15-24 ans	25-49 ans	50 ans ou plus	Femmes	Hommes	Ensemble	Évolution 2019/2021
Auvergne-Rhône-Alpes	16,1	6,3	5,0	7,0	6,9	<b>6,9</b>	- 0,4
Bourgogne-Franche-Comté	16,4	5,9	4,8	6,4	6,8	<b>6,6</b>	- 0,8
Bretagne	15,5	5,6	4,6	6,2	6,5	<b>6,3</b>	- 0,7
Centre-Val de Loire	17,9	6,3	5,0	6,9	7,2	<b>7,1</b>	- 0,9
Corse	19,3	6,3	5,0	7,5	6,3	<b>6,9</b>	- 1,3
Grand Est	18,6	6,8	5,6	7,4	7,8	<b>7,6</b>	- 0,5
Hauts-de-France	24,0	8,0	6,6	9,2	9,5	<b>9,4</b>	- 1,0
Île-de-France	15,8	6,9	6,1	7,4	7,7	<b>7,5</b>	0,1
Normandie	19,6	6,6	5,1	7,4	7,7	<b>7,6</b>	- 0,7
Nouvelle-Aquitaine	18,5	6,4	5,0	7,1	7,1	<b>7,1</b>	- 0,7
Occitanie	23,5	8,4	6,5	9,1	9,4	<b>9,3</b>	- 0,6
Pays de la Loire	16,5	5,6	4,6	6,5	6,5	<b>6,5</b>	- 0,5
Provence-Alpes-Côte d'Azur	21,4	8,2	6,4	8,8	9,0	<b>8,9</b>	- 0,7
Guadeloupe	43,5	19,6	9,7	17,4	17,0	<b>17,2</b>	- 3,5
Martinique	38,8	13,6	8,1	13,5	12,1	<b>12,9</b>	- 2,0
Guyane	32,7	14,0	9,3	15,7	13,3	<b>14,5</b>	- 4,9
La Réunion	38,3	17,3	12,8	17,1	18,9	<b>18,0</b>	- 3,3
<b>France métropolitaine</b>	<b>18,5</b>	<b>6,9</b>	<b>5,6</b>	<b>7,6</b>	<b>7,8</b>	<b>7,7</b>	- 0,5
<b>France hors Mayotte</b>	<b>18,9</b>	<b>7,1</b>	<b>5,7</b>	<b>7,8</b>	<b>8,0</b>	<b>7,9</b>	- 0,5

**Lecture :** en 2021, le taux de chômage en Bretagne est de 6,3 %, soit 0,7 point de moins qu'en 2020.

**Champ :** France hors Mayotte.

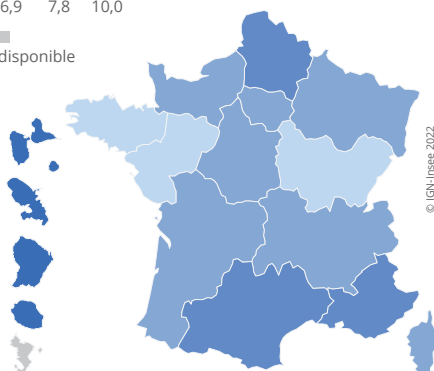
**Source :** Insee, taux de chômage localisés.

## ► 2. Taux de chômage par région en 2021

en %



non disponible



© IGN-Insee 2022

**Champ :** France hors Mayotte.

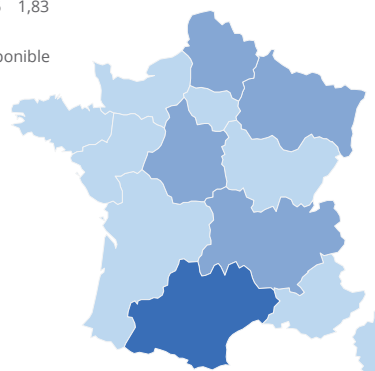
**Source :** Insee, taux de chômage localisés.

## ► 3. Dispersion des taux de chômage des zones d'emploi par région en 2021

en points de %



non disponible



© IGN-Insee 2022

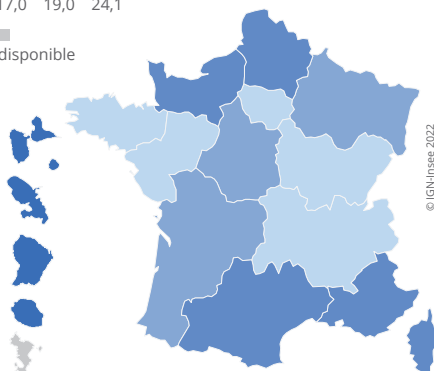
**Note :** la dispersion est mesurée par l'écart type. **Champ :** France métropolitaine. **Source :** Insee, taux de chômage localisés.

## ► 4. Taux de chômage des 15-24 ans par région en 2021

en %



non disponible



© IGN-Insee 2022

**Champ :** France hors Mayotte.

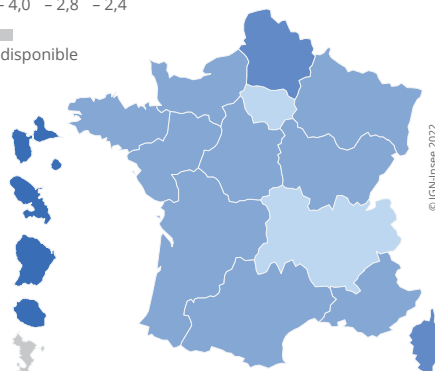
**Source :** Insee, taux de chômage localisés.

## ► 5. Évolution du taux de chômage entre 2015 et 2021 par région

en %



non disponible



© IGN-Insee 2022

**Champ :** France hors Mayotte.

**Source :** Insee, taux de chômage localisés.