

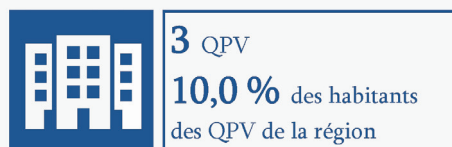
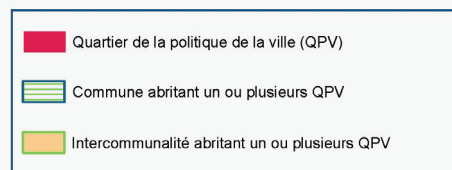
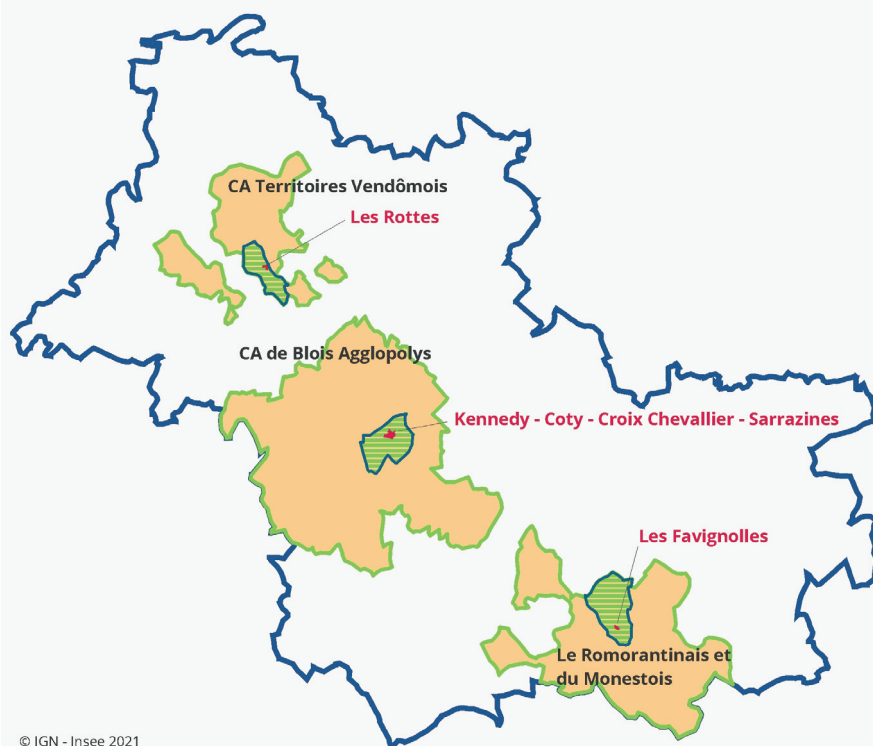
# Trois quartiers prioritaires de la politique de la ville

Le Loir-et-Cher compte 3 QPV, où résident 15 200 personnes en 2018, soit 4,6 % de la population départementale. 10 % des habitants des QPV de la région vivent dans le Loir-et-Cher.

Un QPV est situé à Blois, Kennedy - Coty - Croix Chevallier - Sarrazines. C'est aussi le plus peuplé du département avec 10 800 habitants. Un autre est localisé à Vendôme, les Rottes. Il regroupe 3 000 habitants. Enfin, un troisième se situe à Romorantin, les Favignolles. Il s'agit du plus petit du département avec 1 300 habitants.

## ► 1. Les Quartiers Prioritaires de la Politique de la Ville (QPV) du Loir-et-Cher

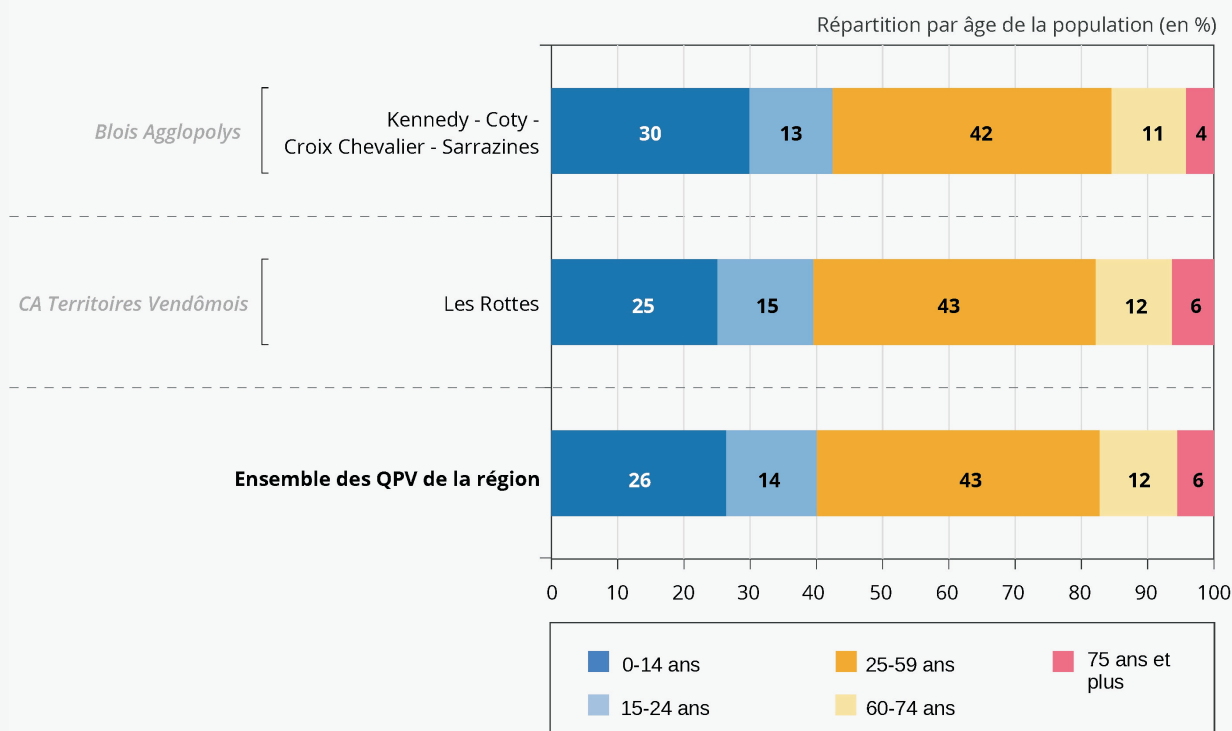
La géographie prioritaire de la politique de la ville  
41 - Loir-et-Cher



© IGN - Insee 2021

Source : Insee, Recensement de la population 2018

## 2. Répartition par âge de la population



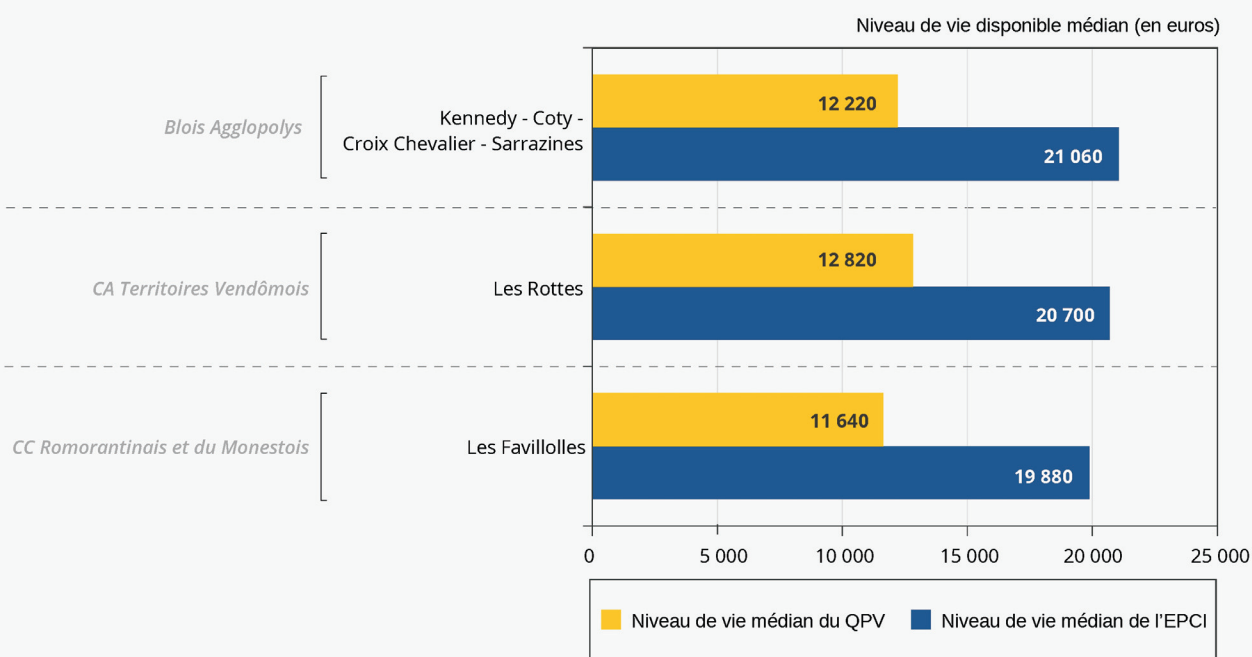
**Lecture :** au sein du quartier Les Rottes, 25 % des habitants ont entre 0 et 14 ans, 15 % entre 15 et 24 ans, 43 % entre 25 et 59 ans, 12 % entre 60 et 74 ans et 6 % 75 ans et plus.

**Note :** le secret statistique ne permet pas de représenter tous les QPV du département.

**Champ :** population du Loir-et-Cher.

**Source :** Insee, Recensement de la population 2016

## 3. Niveau de vie disponible médian des QPV en fonction du niveau de vie disponible médian des EPCI englobants



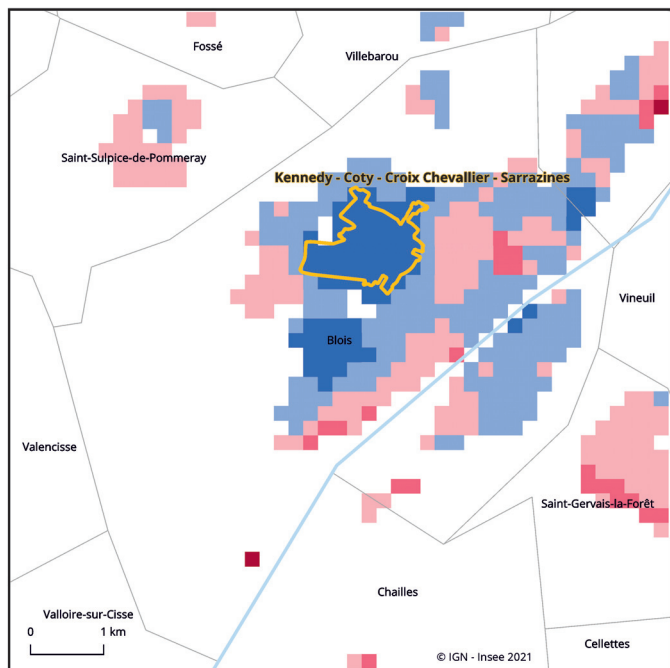
**Lecture :** le niveau de vie médian du quartier Les Rottes est de 12 820 euros et celui de l'EPCI englobant du quartier CA Territoires Vendômois est de 20 700 euros en 2017.

**Champ :** population du Loir-et-Cher.

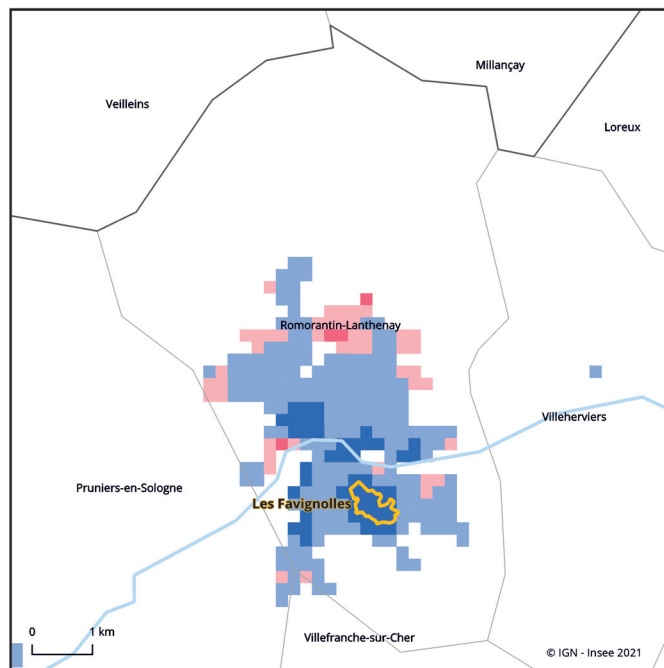
**Sources :** Insee ; DGFiP ; Cnaf-Cnav-CCMSA, Fichier localisé social et fiscal 2017

#### ► 4. Revenu disponible moyen au sein des QPV (en euros)

##### Blois Agglopolys



##### Le Romorantinois et du Monestois



#### Revenu disponible moyen

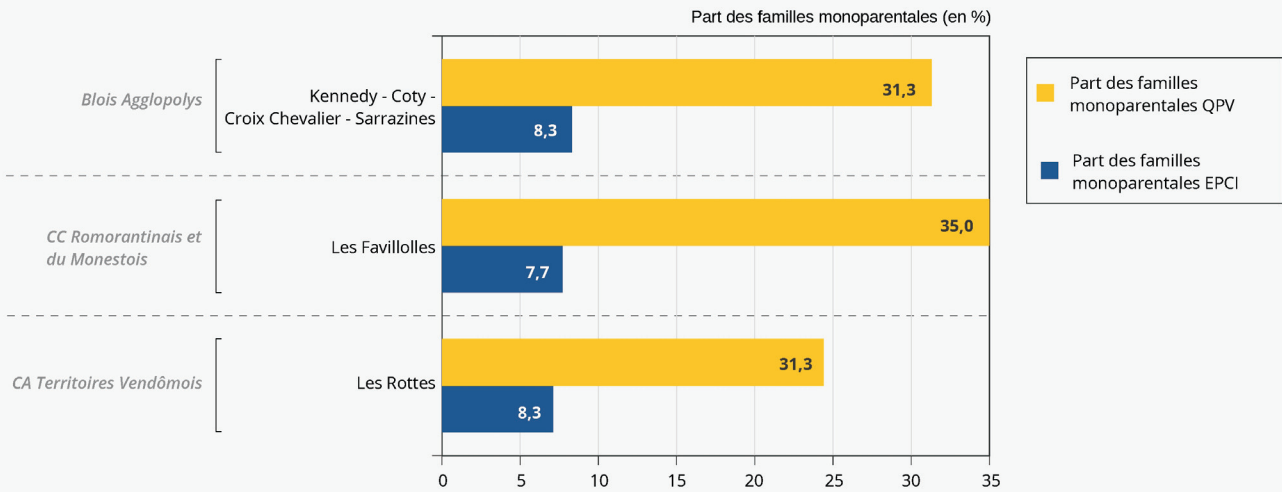
- supérieur à 63 000
- de 53 000 à moins de 63 000
- de 43 000 à moins de 53 000
- de 33 000 à moins de 43 000
- inférieur à 33 000

##### Territoires Vendômois



**Champ :** données carroyées lissées, carreaux de 200m x 200m.  
**Sources :** Insee ; DGFiP, Revenus fiscaux localisés 2017

## ► 5. Part des familles monoparentales

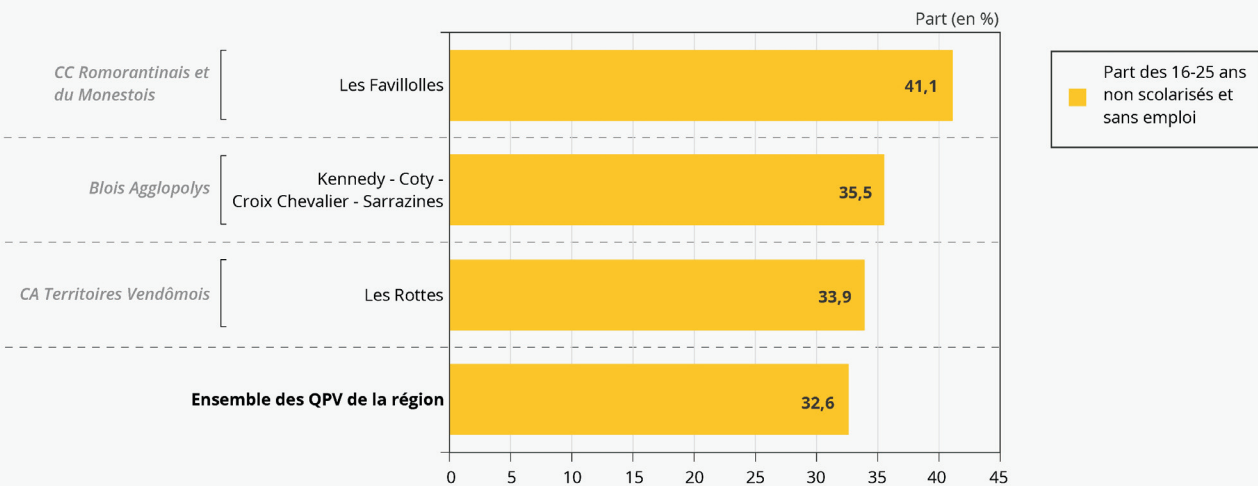


**Lecture** : la part des familles monoparentales au sein du quartier Les Favignolles est de 35,0 %, celle de l'EPCI englobant CC du Romorantinois et du Monestois, de 7,7 %. Cette part est calculée sur la population des familles, pas celle des ménages.

**Champ** : population des familles du Loir-et-Cher.

Source : Insee, Recensement de la population 2016

## ► 6. Part des 16-25 ans non scolarisés et sans emploi

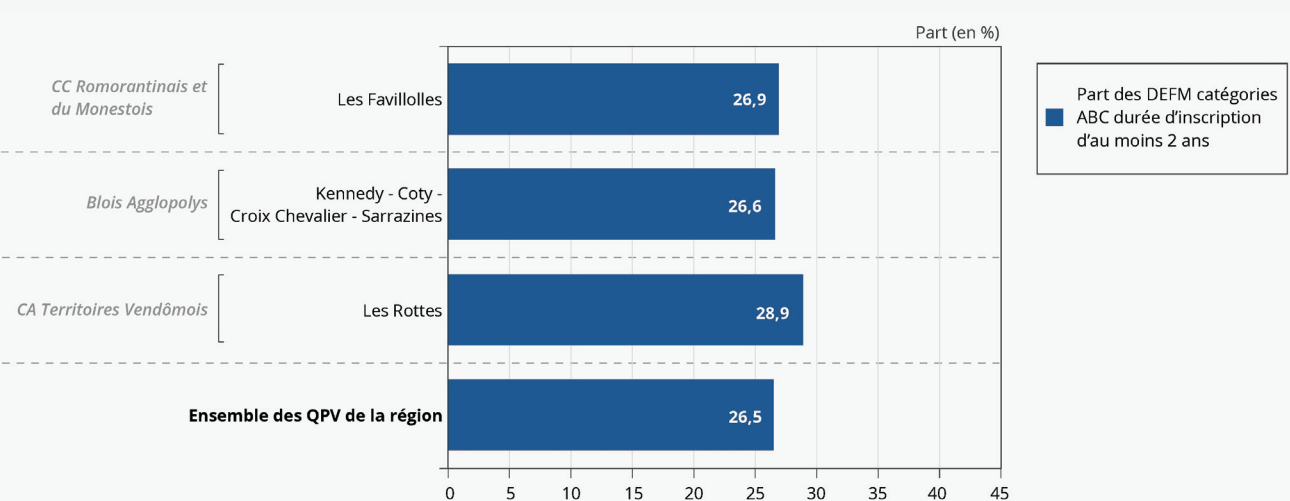


**Lecture** : dans le quartier Les Favignolles, la part des 16-25 ans non scolarisés et sans emploi est de 41,1 %.

**Champ** : population des 16-25 ans - QPV du Loir-et-Cher.

Source : Insee, Recensement de la population 2016

## ► 7. Part des DEFM de très longue durée parmi l'ensemble des DEFM



**Lecture** : dans le quartier Les Favignolles, parmi les DEFM de catégorie A, B et C, 26,9 % sont inscrits depuis plus de 2 ans (très longue durée).

**Champ** : demandeurs d'emploi inscrits à Pôle emploi - QPV du Loir-et-Cher.

Source : Pôle emploi 2019