

# Quatre quartiers prioritaires de la politique de la ville

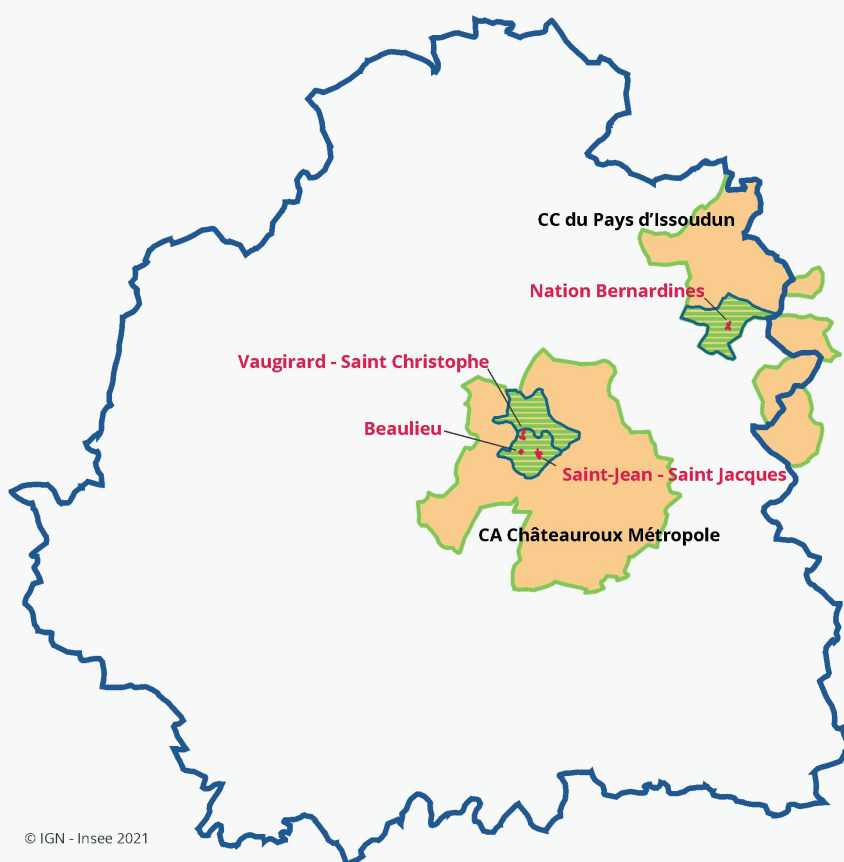
L'Indre compte 4 QPV, où résident 9 000 personnes en 2018, soit 4,1 % de la population départementale. 5,9 % des habitants des QPV de la région vivent dans l'Indre.

Trois QPV sont localisés à Châteauroux Métropole et un au sein de la Communauté de communes du Pays d'Issoudun.

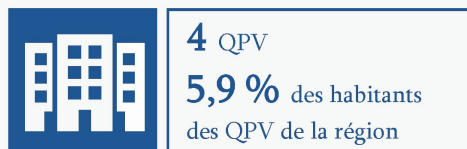
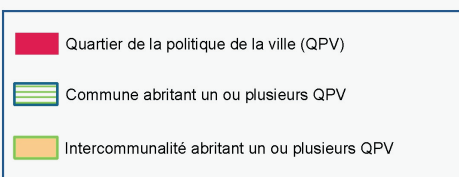
Le QPV « Saint-Jean - Saint-Jacques » est le plus peuplé du département avec 4 300 habitants. Il est situé dans la commune de Châteauroux. Le quartier « Nation Bernardines » est le moins peuplé, du département avec 1 400 habitants. Il est lui situé à Issoudun.

## ► 1. Les Quartiers Prioritaires de la Politique de la Ville (QPV) de l'Indre

La géographie prioritaire de la politique de la ville  
36 - Indre

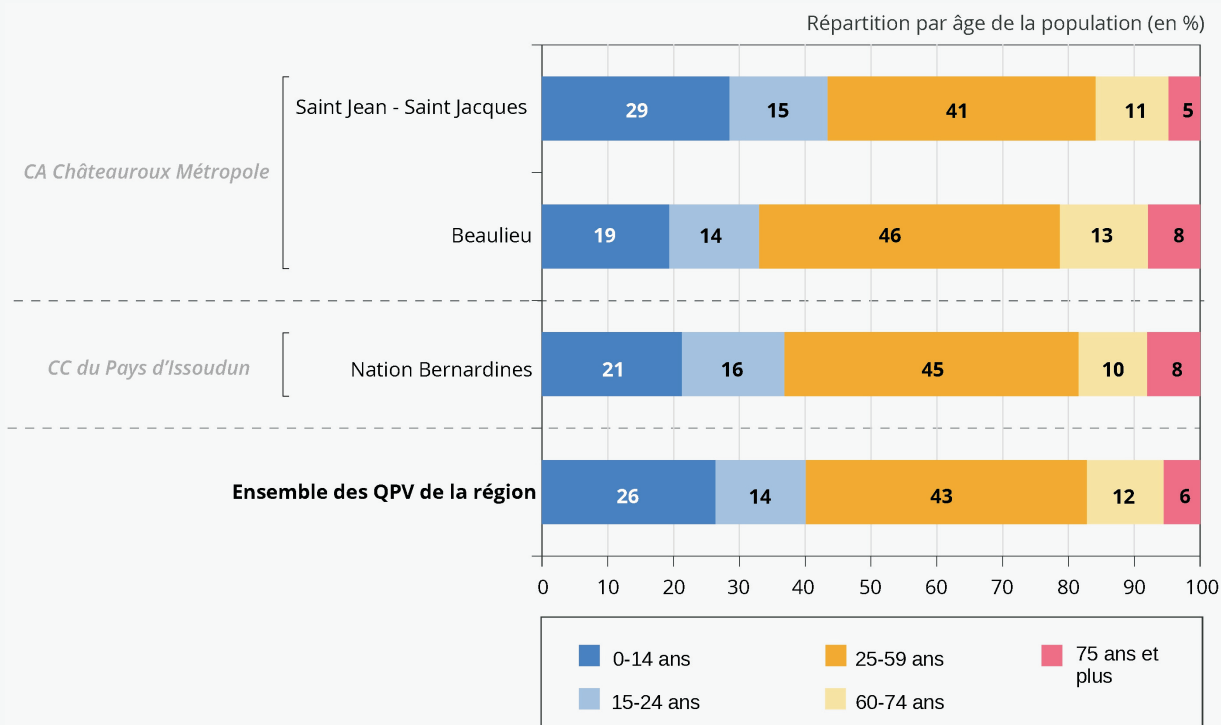


© IGN - Insee 2021



Source : Insee, Recensement de la population 2018

## 2. Répartition par âge de la population



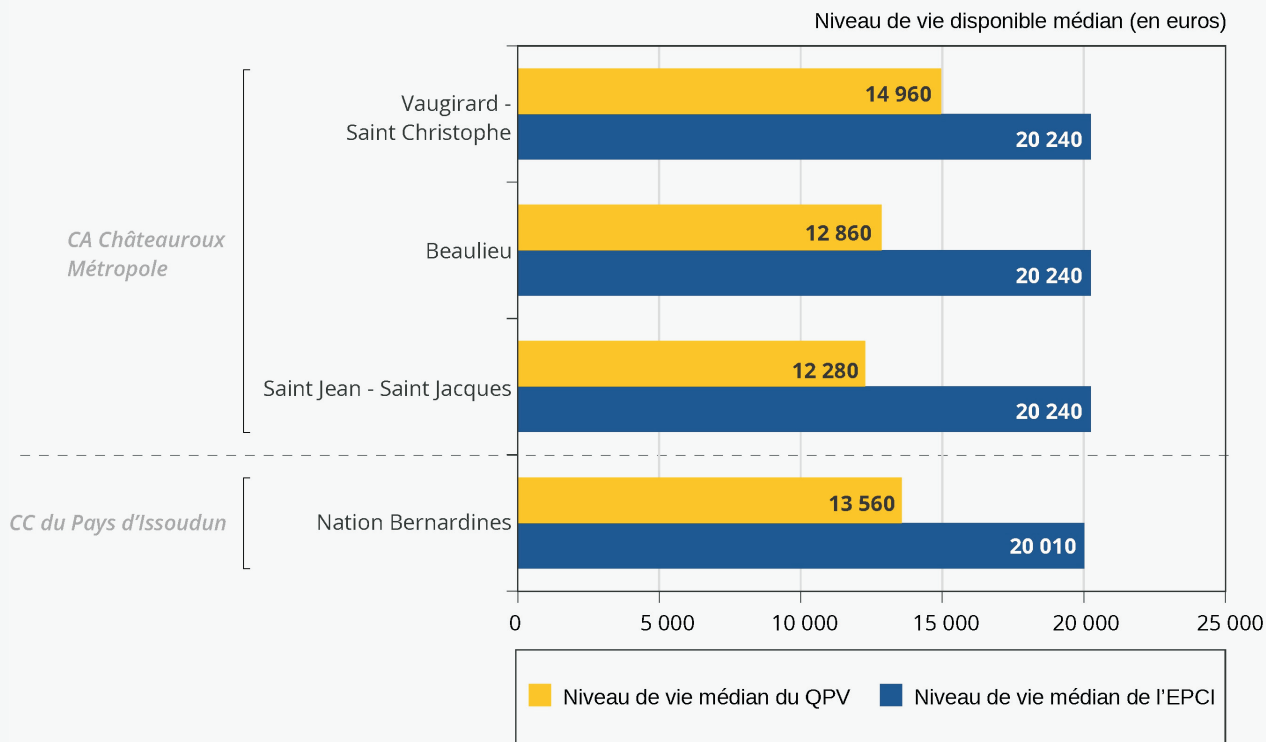
**Lecture** : au sein du quartier Saint-Jean - Saint-Jacques, 29 % des habitants ont entre 0 et 14 ans, 15 % entre 15 et 24 ans, 41 % entre 25 et 59 ans, 11 % entre 60 et 74 ans et 5 % 75 ans et plus.

**Note** : le secret statistique ne permet pas de représenter tous les QPV du département.

**Champ** : population de l'Indre.

**Source** : Insee, Recensement de la population 2016

## 3. Niveau de vie disponible médian des QPV en fonction du niveau de vie disponible médian des EPCI englobants

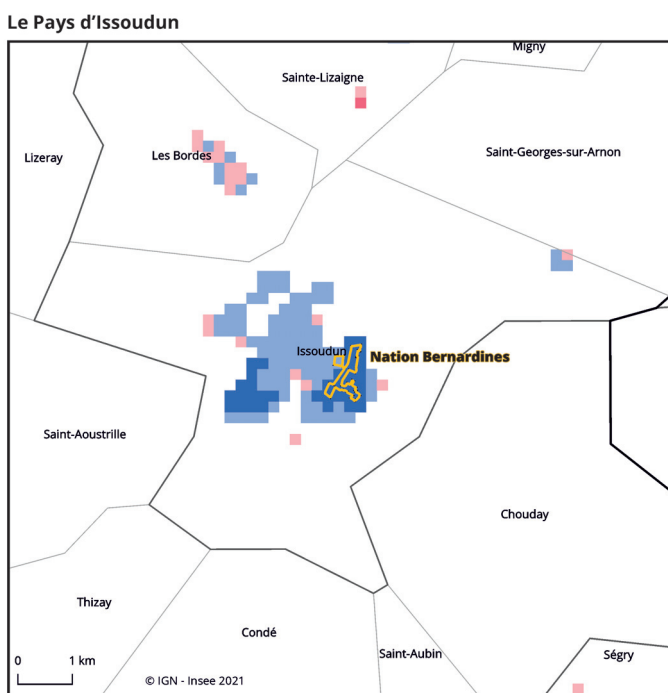
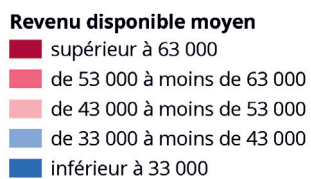
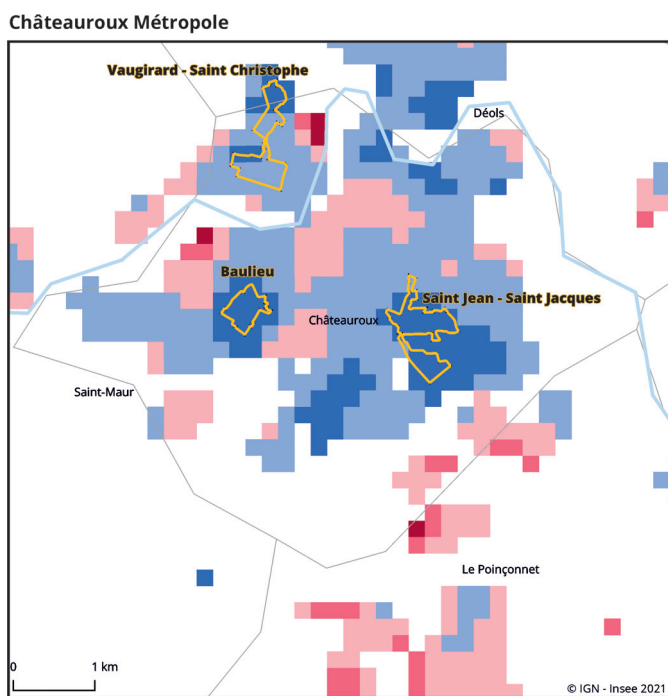


**Lecture** : le niveau de vie médian du quartier Vaugirard Saint-Christophe est de 14 960 euros et celui de l'EPCI englobant du quartier Châteauroux Métropole est de 20 240 euros en 2017.

**Champ** : population de l'Indre.

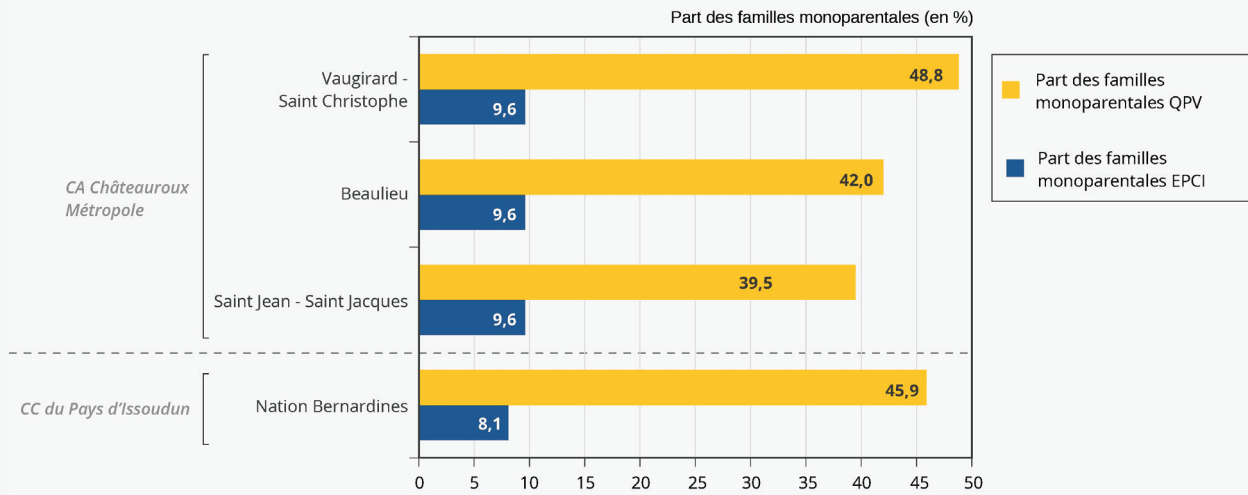
**Sources** : Insee ; DGFiP ; Cnaf-Cnav-CCMSA, Fichier localisé social et fiscal 2017

► 4. Revenu disponible moyen au sein des QPV (en euros)



**Champ :** données carroyées lissées, carreaux de 200m x 200m.  
**Sources :** Insee ; DGFiP, Revenus fiscaux localisés 2017

## ► 5. Part des familles monoparentales

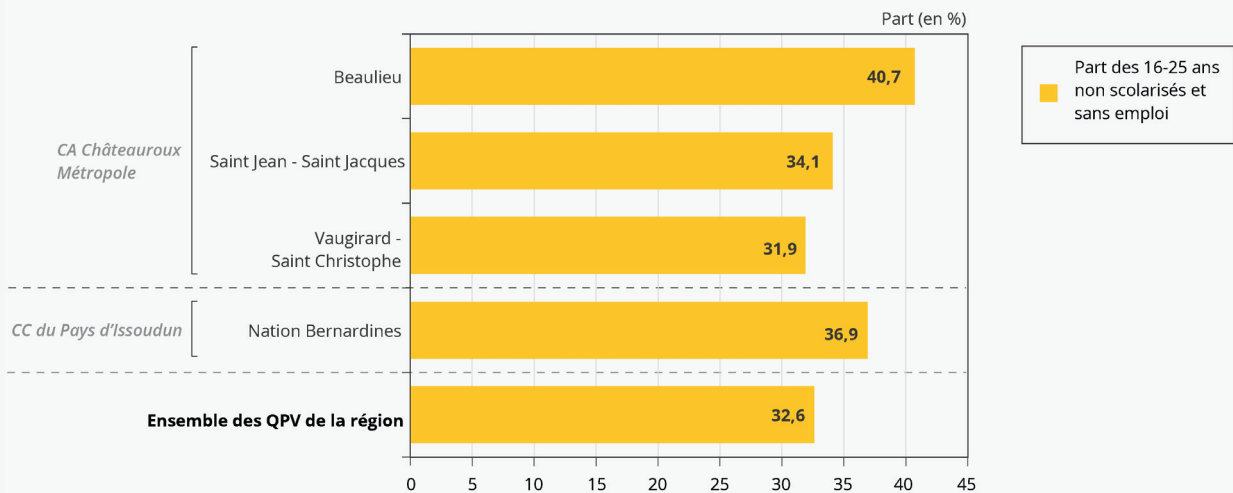


**Lecture :** la part des familles monoparentales au sein du quartier Beaulieu est de 48,8 %, celle de l'EPCI englobant Châteauroux Métropole, de 9,6 %. Cette part est calculée sur la population des familles, pas celle des ménages.

**Champ :** population des familles de l'Indre.

**Source :** Insee, Recensement de la population 2016

## ► 6. Part des 16-25 ans non scolarisés et sans emploi

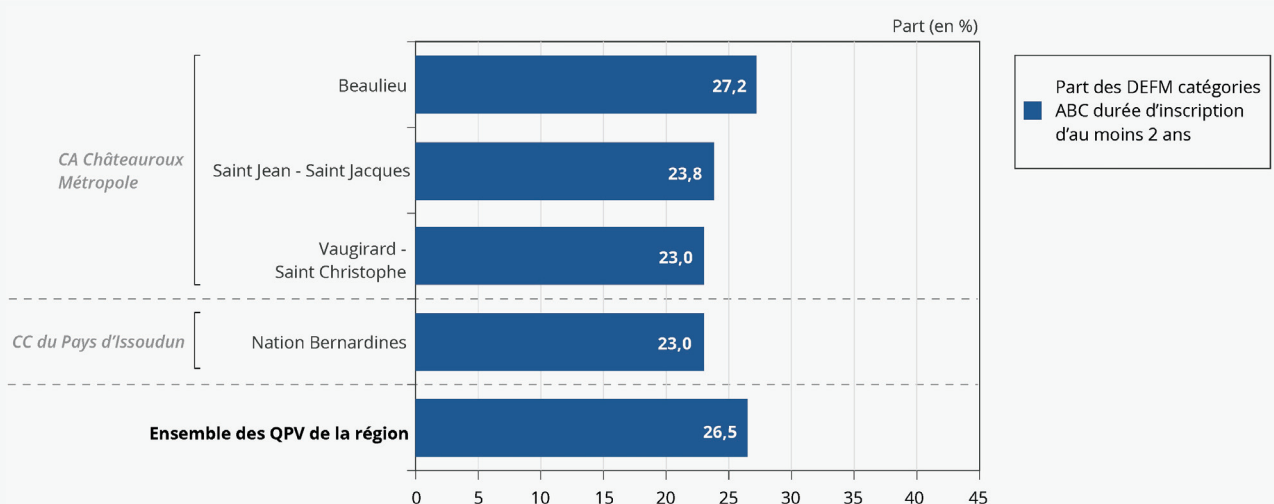


**Lecture :** dans le quartier Beaulieu, la part des 16-25 ans non scolarisés et sans emploi est de 40,7 %.

**Champ :** population des 16-25 ans - QPV de l'Indre.

**Source :** Insee, Recensement de la population 2016

## ► 7. Part des DEFM de très longue durée parmi l'ensemble des DEFM



**Lecture :** dans le quartier Beaulieu, parmi les DEFM de catégorie A, B et C, 20,2 % sont inscrits depuis plus de 2 ans (très longue durée).

**Champ :** demandeurs d'emploi inscrits à Pôle emploi - QPV de l'Indre.

**Source :** Pôle emploi 2019