

Emploi

En France, l'emploi salarié marchand non agricole a continué de croître au troisième trimestre 2019 (+33 000, après +43 000 au deuxième trimestre) et progresserait à un rythme relativement proche au quatrième trimestre (+41 000). Sur l'ensemble de l'année 2019, 215 000 emplois salariés marchands non agricoles seraient créés, après +164 000 en 2018. Au premier semestre 2020, l'emploi marchand ralentirait (+68 000 après +74 000 au second semestre 2019). Ce ralentissement serait principalement la conséquence de l'inflexion passée de l'activité. Par ailleurs, l'effet sur l'emploi de la transformation du CICE en baisse des cotisations sociales, intervenue début 2019, serait moindre en 2020 (+10 000 après +30 000 en 2019).

Dans le secteur non marchand, l'emploi rebondirait légèrement en 2019 (+14 000, après -4 000 emplois en 2018), la baisse du nombre de bénéficiaires de contrats aidés étant nettement moins prononcée qu'en 2017 et 2018. Au total, 263 000 emplois seraient créés en 2019, soit un peu plus qu'en 2018 (+230 000). Au premier semestre 2020 l'emploi total ralentirait très légèrement : +88 000 emplois après +94 000 au second semestre 2019.

L'emploi salarié marchand ralentirait légèrement fin 2019 et au premier semestre 2020

En 2019, en France (hors Mayotte), la progression de l'emploi salarié dans les secteurs marchands non agricoles serait plus forte qu'en 2018 (+215 000 en fin d'année sur un an, après +164 000, [tableau 1](#)). Au premier trimestre 2019, l'emploi a été particulièrement

dynamique (+98 000). Au troisième trimestre, l'emploi salarié a continué de croître solidement (+33 000 après +43 000), augmentant dans la construction (+9 000), l'industrie (+1 000) et le tertiaire hors intérim (+26 000). En revanche, l'emploi intérimaire a continué de se replier (-3 000 comme au deuxième trimestre).

Le climat de l'emploi, construit à partir des réponses des chefs d'entreprise aux enquêtes de conjoncture concernant leurs effectifs, augmente de nouveau en novembre 2019 à un niveau de 108, au-dessus de sa moyenne de longue période ([graphique 1](#)). Ainsi, la hausse de l'emploi salarié du secteur marchand se poursuivrait au quatrième trimestre 2019. Toutefois, après un premier semestre dynamique, l'emploi ralentirait au second semestre 2019 (+74 000 après +141 000) ainsi qu'au premier semestre 2020 (+68 000). Ce ralentissement proviendrait notamment de la décélération passée de l'activité, mais aussi de l'amoinissement de l'effet des politiques de baisse du coût du travail. En particulier, la transformation du CICE en allègements de cotisations patronales début 2019 aurait contribué à enrichir la croissance d'environ 15 000 emplois par semestre en 2019 et y contribuerait à hauteur de 5 000 emplois au premier semestre 2020 (cf. [éclairage](#) de la Note de décembre 2018, p. 64).

L'emploi tertiaire progresserait encore mais l'emploi intérimaire se replierait un peu

Après un léger rebond au premier semestre 2019 (+9 000), l'emploi intérimaire se replierait à nouveau modérément au second semestre 2019 (-6 000) puis au premier semestre 2020 (-10 000 ; [graphique 2](#)).

1 - Évolution de l'emploi
en milliers, CVS en fin de période

	2019				2020		2019 S1	2019 S2	2020 S1	2018	2019	Niveau fin 2019
	T1	T2	T3	T4	T1	T2						
Secteurs principalement marchands non agricoles (1) dont :	98	43	33	41	35	33	141	74	68	164	215	17 119
Industrie	8	1	1	2	2	3	9	3	5	12	12	3 162
Construction	18	8	9	7	3	2	25	16	5	28	41	1 429
Intérim	12	-3	-3	-3	-5	-5	9	-6	-10	-28	3	788
Tertiaire principalement marchand hors intérim	61	37	26	35	35	33	98	61	68	152	159	11 740
Salariés agricoles	1	1	1	1	1	1	2	2	2	-1	4	304
Tertiaire principalement non marchand	1	11	-2	4	2	6	12	2	8	-4	14	8 058
Non-salariés	8	8	8	8	5	5	15	15	10	71	30	2 972
EMPLOI TOTAL	107	62	40	53	43	45	170	94	88	230	263	28 454

■ Prévission
(1) secteurs DE à MN + RU
Champ : France hors Mayotte
Source : Insee

En revanche, l'emploi dans le tertiaire marchand hors intérim progresserait comme en 2019 (+159 000, après +152 000 en 2018). Les chefs d'entreprise du secteur demeurent optimistes sur l'évolution de leurs effectifs, selon les enquêtes de conjoncture. Ainsi, l'emploi conserverait au premier semestre 2020 un rythme proche de celui du second semestre 2019 (+68 000, après +61 000 ; *graphique 3*).

Au total, l'emploi dans le tertiaire marchand y compris intérim augmenterait de 162 000 en 2019 (dont +55 000 au second semestre 2019). Le ralentissement en cours d'année 2019 se poursuivrait au premier semestre 2020 (+58 000 emplois).

Depuis 2018, l'industrie crée à nouveau des emplois

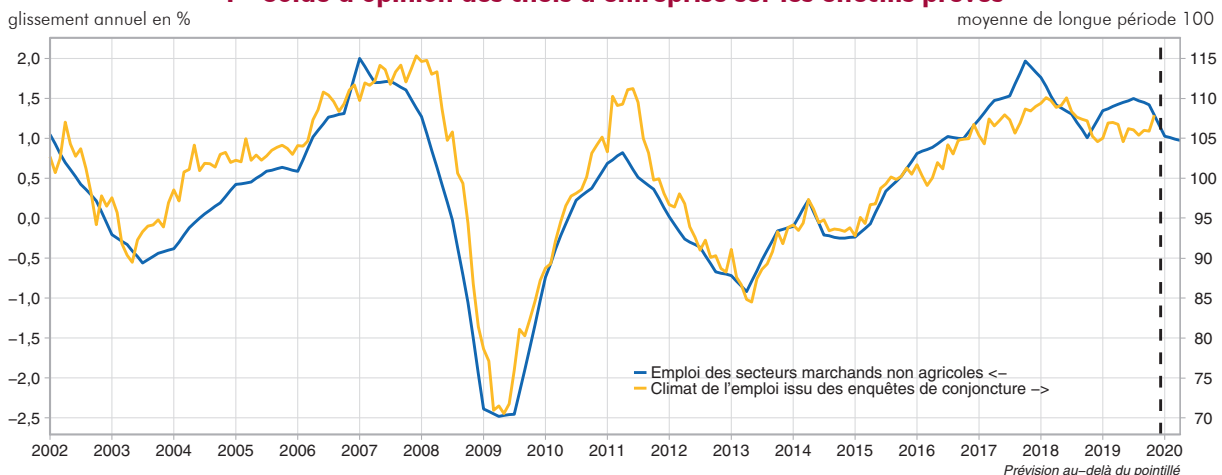
Après une baisse quasi ininterrompue de l'emploi industriel entre fin 2001 et fin 2016, celui-ci augmente à nouveau depuis 2018. Les trois premiers trimestres 2019 confirment cette tendance. L'industrie aurait ainsi créé 12 000 emplois en 2019 comme en 2018 principalement du fait de l'industrie alimentaire.

Les anticipations des chefs d'entreprise sur leurs effectifs suggèrent que l'emploi dans l'industrie continuerait de progresser au cours des trimestres à venir (+5 000 au premier semestre 2020).

En 2019, l'emploi dans la construction serait dynamique

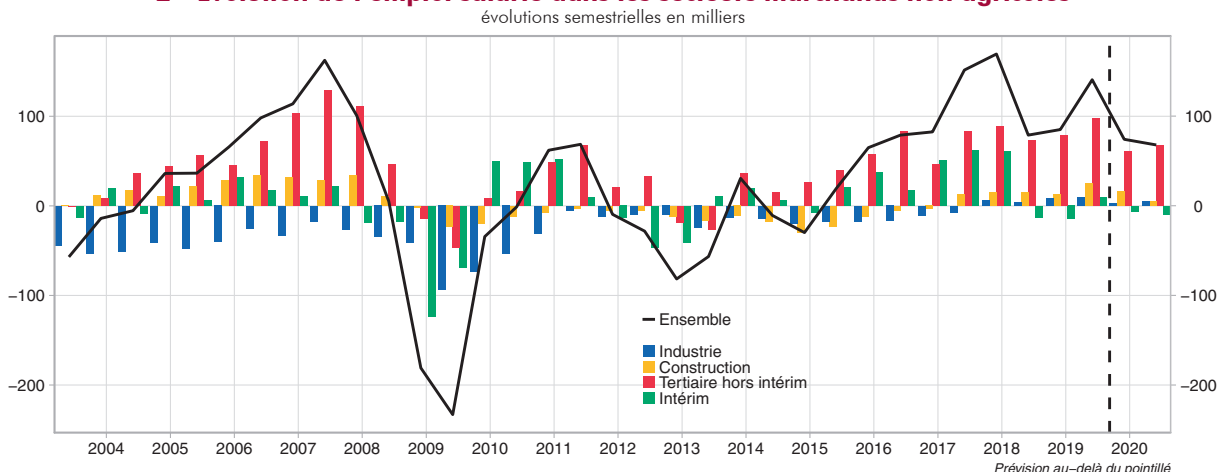
L'emploi dans la construction est à nouveau en hausse depuis 2017, après avoir baissé continûment entre 2009 et 2016. En 2019, il serait particulièrement dynamique (+41 000 après +28 000 en 2018 et en 2017) en lien notamment avec l'approche des élections municipales de mars 2020 (*dossier « Le cycle des élections municipales »*). Après avoir augmenté de 35 000 sur les trois premiers trimestres 2019, l'effet du cycle électoral étant maximal trois trimestres avant le scrutin, l'emploi dans la construction ralentirait légèrement à partir du quatrième trimestre 2019 (+7 000) et sur les deux premiers trimestres de 2020 (+3 000 puis +2 000).

1 - Solde d'opinion des chefs d'entreprise sur les effectifs prévus



Source : Insee

2 - Évolution de l'emploi salarié dans les secteurs marchands non agricoles



Champ : France hors Mayotte
Source : Insee

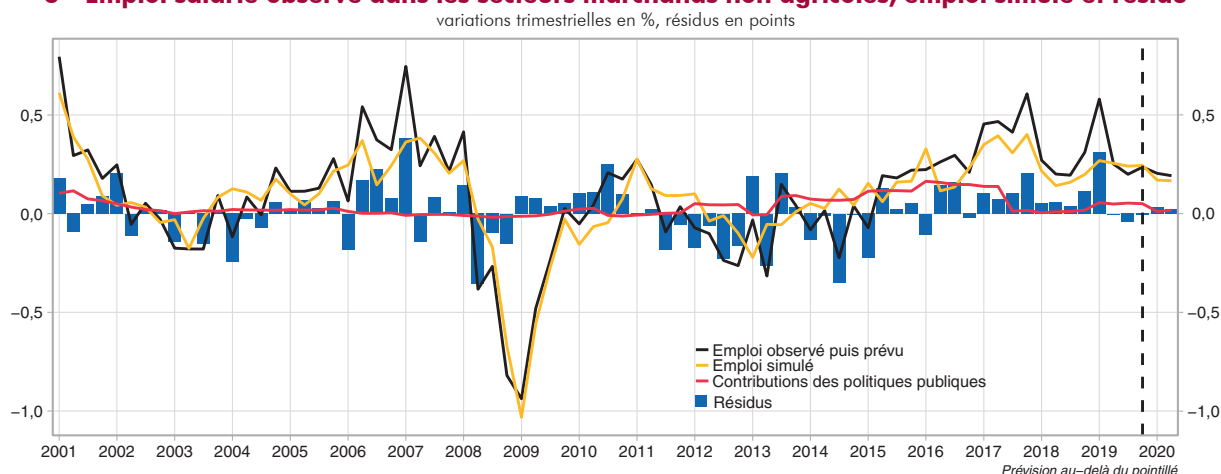
L'emploi non marchand rebondirait modérément en 2019, après avoir été freiné par la baisse des contrats aidés

Après un repli en 2018 (-4 000), l'emploi non marchand serait à nouveau en hausse en 2019 (+14 000). Le recul de 2018 est principalement dû à la diminution, à partir de mi-2017, du nombre de bénéficiaires de contrats uniques d'insertion (CUI) – malgré le remplacement par les contrats parcours emploi compétences – et d'emplois d'avenir (tableau 2). Toutefois, la baisse du nombre de ces contrats est en partie compensée par une hausse du nombre de salariés sous contrats non aidés (éclairage). La baisse du nombre de bénéficiaires de contrats aidés s'amoinerait en 2019 et 2020 : l'emploi non marchand progresserait alors de 2 000 au second semestre 2019 (après +12 000 au premier) puis de 8 000 au premier semestre 2020.

L'emploi total augmenterait de 88 000 au premier semestre 2020

En tenant compte des non-salariés et des salariés agricoles, les créations nettes d'emploi tous secteurs confondus atteindraient 263 000 en 2019, soit davantage qu'en 2018 (+230 000) mais moins qu'en 2017 (+343 000). En cours d'année toutefois, l'emploi total s'infléchirait : il progresserait moins vite au second semestre 2019 qu'au premier (+94 000 après +170 000) du fait d'un premier trimestre 2019 particulièrement dynamique (+107 000). Au premier semestre 2020, l'emploi total continuerait de ralentir (+88 000) en raison de la légère décélération passée de l'activité et d'un effet sur l'emploi de la réforme du CICE moindre qu'en 2019. ■

3 - Emploi salarié observé dans les secteurs marchands non agricoles, emploi simulé et résidu



Champ : France hors Mayotte
Source : Insee

2 - Variation du nombre de bénéficiaires de contrats aidés et de service civique dans le secteur non marchand

en milliers

	2019				2020		2018		2019			2020	
	T1	T2	T3	T4	T1	T2	S1	S2	S1	S2	S1	2018	2019
Contrats aidés non marchands, hors ACI	-7	-7	-17	-10	-17	-4	-73	-26	-15	-27	-21	-99	-42
Emplois d'avenir	-6	-3	-3	-3	-5	0	-16	-12	-8	-5	-5	-28	-13
Contrat unique d'insertion (CUI-CAE)	-5	-1	-1	0	0	0	-106	-68	-6	-1	0	-174	-7
Parcours emploi compétences (PEC)*	3	-4	-14	-7	-12	-4	50	54	-1	-21	-16	104	-22
Ateliers et chantier d'insertion (ACI)**	0	1	-1	-1	3	0	-3	0	1	-1	3	-3	0
Services civiques	0	-3	2	1	0	-3	2	5	-3	3	-3	7	0
Total	-8	-8	-16	-10	-14	-7	-73	-21	-16	-26	-20	-95	-42

■ Prévision

Note : y compris avenants de reconduction

* A partir de janvier 2018, les nouvelles entrées en contrats aidés non marchands se font principalement en « Parcours emploi compétences » (PEC) à la place des anciens CUI-CAE et des emplois d'avenir.

** Depuis juillet 2014, les embauches en ateliers et chantiers d'insertion (ACI) ne sont plus effectuées sous forme de CUI-CAE mais de CDDI (contrat à durée déterminée d'insertion).

Champ : France hors Mayotte

Source : Dares, tableau de bord des politiques de l'emploi, calculs Insee