

3.2 Activité économique des entreprises des TCSI

En 2017, les secteurs des **technologies, contenus et supports de l'information** (TCSI) comptent 135 000 **entreprises**, soit 4 % de l'ensemble des entreprises hors secteurs agricole, financier et d'assurance. 94 % d'entre elles sont des microentreprises (96 % dans l'ensemble de l'économie hors secteurs agricole et financier). La part des grandes entreprises (GE) et des entreprises de taille intermédiaire (ETI) est très faible (moins de 1 %), comme dans l'ensemble de l'économie hors secteurs agricole et financier.

Le **chiffre d'affaires** des entreprises des secteurs des TCSI est de 267 milliards d'euros en 2017, soit 7 % du chiffre d'affaires de l'ensemble de l'économie hors secteurs agricole, financier et d'assurance (*figure 1*). Les services d'information et de communication réalisent 72 % du chiffre d'affaires des TCSI (dont 21 % pour les télécommunications et 27 % pour la programmation, le conseil et les autres activités informatiques). Le commerce de gros d'équipements de l'information et de la communication représente 17 % du chiffre d'affaires et la fabrication de produits informatiques, électroniques et optiques 11 % (*figure 2*).

Les GE et les ETI réalisent 76 % du chiffre d'affaires des secteurs des TCSI (39 % pour les GE et 37 % pour les ETI), soit une part

plus élevée que dans l'ensemble de l'économie hors secteurs agricole, financier et d'assurance (63 %) (*figure 3*). À l'opposé, les microentreprises n'assurent qu'une faible part de l'activité (6 % du chiffre d'affaires contre 14 % dans l'ensemble de l'économie). Les GE des secteurs des TCSI réalisent 44 % de leur chiffre d'affaires dans les télécommunications et 28 % de celui-ci dans la programmation, le conseil et les autres activités informatiques.

Les entreprises appartenant à des **firmes multinationales** ont un poids prépondérant dans les secteurs des TCSI : elles représentent 79 % du chiffre d'affaires dont 51 % pour celles appartenant à des multinationales françaises et 28 % pour celles appartenant à des multinationales étrangères. Celles qui appartiennent à des firmes multinationales françaises interviennent surtout dans le secteur des télécommunications (36 % de leur chiffre d'affaires) et dans celui de la programmation, du conseil et des autres activités informatiques (27 % de leur chiffre d'affaires). Celles qui appartiennent à des firmes multinationales étrangères interviennent surtout dans le secteur du commerce de gros d'équipements de l'information et de la communication (42 % de leur chiffre d'affaires) et dans celui de la programmation, du conseil et des autres activités informatiques (21 % de leur chiffre d'affaires). ■

Définitions

Entreprise : dans le décret n° 2008-1354 du 18 décembre 2008, pris en application de la loi de modernisation de l'économie, l'entreprise est la plus petite combinaison d'unités légales constituant une unité organisationnelle de production et jouissant d'une certaine autonomie de décision. Elle se décline en catégories d'entreprise selon l'effectif, le chiffre d'affaires et le total de bilan : les microentreprises (Micro), les petites et moyennes entreprises (PME, hors microentreprises dans cette étude), les entreprises de taille intermédiaire (ETI) et les grandes entreprises (GE).

Chiffre d'affaires : il représente le montant des affaires (hors taxes) réalisées par l'entreprise avec les tiers dans l'exercice de son activité professionnelle normale et courante. Il correspond à la somme des ventes de marchandises, de produits fabriqués, des prestations de services et des produits des activités annexes. Voir *annexe Glossaire*.

Firme multinationale : groupe de sociétés ayant au moins une **unité légale** en France et une à l'étranger.

Unité légale : elle est définie comme une entité juridique (personne morale ou physique) de droit public ou privé. Elle est obligatoirement déclarée aux administrations compétentes (greffes des tribunaux, Sécurité sociale, Direction générale des impôts, etc.) et elle représente l'unité principale enregistrée dans le répertoire des entreprises et des établissements Sirene. Elle ne doit pas être confondue avec la notion d'**entreprise** au sens de la loi de modernisation de l'économie de 2008, unité statistique dont le contour est plus large et qui constitue une entité économique autonome.

Technologies, contenus et supports de l'information (TCSI) : voir *annexe Glossaire*.

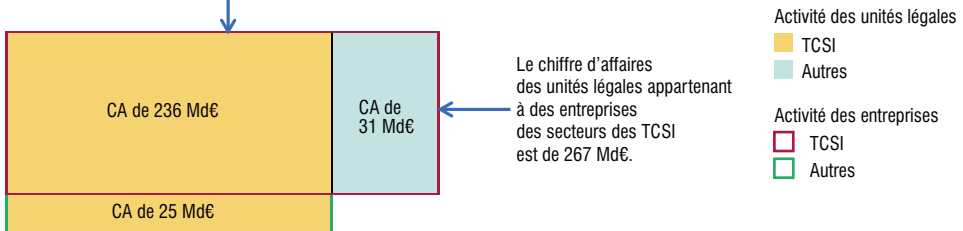
Pour en savoir plus

- *Les entreprises en France*, coll. « Insee Références », édition 2018.

Activité économique des entreprises des TCSI 3.2

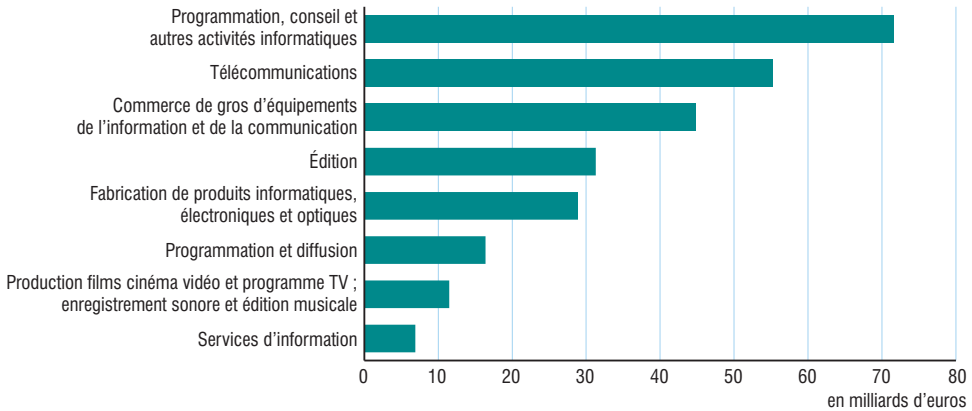
1. Chiffre d'affaires des unités légales appartenant aux secteurs des TCSI et des unités légales appartenant à des entreprises des secteurs des TCSI en 2017

Le chiffre d'affaires des unités légales des secteurs des TCSI est de 261 Md€.



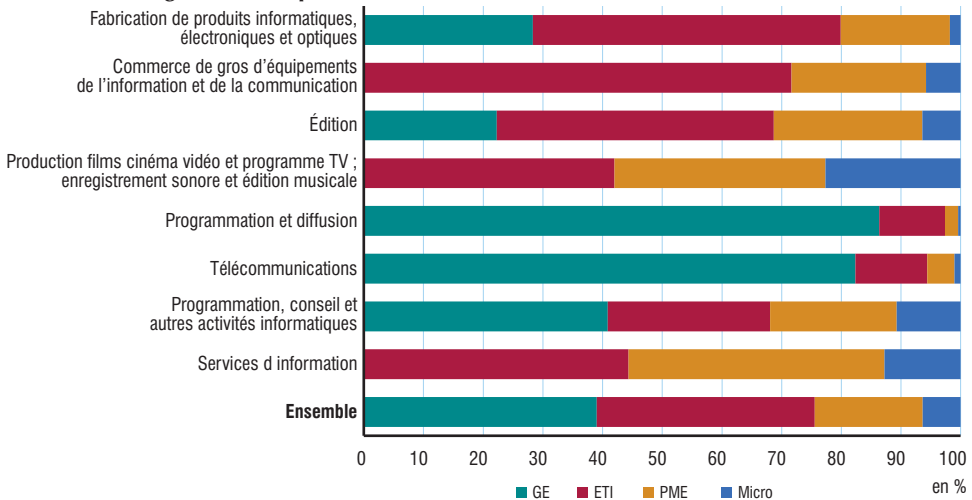
Md€ : milliards d'euros. Note : les chiffres d'affaires figurant dans le tableau sont des chiffres d'affaires consolidés. Leur répartition a fait l'objet d'une estimation. Champ : France hors Mayotte, unités légales et entreprises des secteurs des TCSI. Source : Insee, É sane, Lifi, estimations DSE.

2. Composition du chiffre d'affaires des entreprises des secteurs des TCSI en 2017



Champ : France hors Mayotte, entreprises des secteurs des TCSI. Source : Insee, É sane.

3. Répartition du chiffre d'affaires des entreprises des secteurs des TCSI en 2017 selon la catégorie d'entreprise



Champ : France hors Mayotte, entreprises des secteurs des TCSI. Source : Insee, É sane, Lifi.