

Quelles sont les **missions** de l'Institut **national** d'**études** **démographiques** ?

L'Ined est un **organisme public de recherche**. Il a pour mission de **produire de la recherche sur les populations**, de former à la recherche et d'assurer l'information du public sur les résultats de la recherche.

Pluridisciplinaire, l'Ined exerce son activité dans divers champs de l'étude des populations : la fécondité, la mortalité, les migrations, la famille, le vieillissement, l'économie, la santé publique, la géographie, l'histoire, etc.

L'Ined donne **accès à l'information** scientifique en communiquant sur ses résultats auprès de différents publics.

Quelles sont les **missions** de l'Institut **national** de la **statistique** et des **études économiques** ?

L'Insee est un **organisme public** chargé de **collecter, traiter, analyser et diffuser l'information statistique** à caractère économique, démographique ou social.

Il coordonne le système statistique français et participe aux travaux menés par les organismes internationaux, notamment Eurostat, l'Office statistique de l'Union européenne.

Pour remplir sa mission statistique en toute indépendance, il dispose d'une large **autonomie** vis-à-vis des autres administrations.

L'utilisation des renseignements individuels collectés par cette enquête est conforme à la loi du 7 juin 1951 modifiée sur l'obligation, la coordination et le secret en matière de statistiques. Les dispositions de l'article 6 interdisent notamment toute utilisation à des fins de contrôle administratif.

À quoi servent les informations collectées par l'Ined et l'Insee ?

Les enquêtes de l'Insee servent à **alimenter des études économiques et sociales**

qui intéressent un large public.

Les résultats sont utilisés par les :

journalistes, entreprises, enseignants, chercheurs, pouvoirs publics, collectivités locales, administrations ou particuliers.

Nous suivre, nous contacter



Abonnez-vous à nos lettres d'information

- ▢ *Insee.net actualités (abonnement sur insee.fr)*
- ▢ *La lettre d'information de votre région*

Aide et contact

- ▢ *Consultez le site internet de l'Ined : **ined.fr***
- ▢ *Consultez le site internet de l'Insee : **insee.fr***
- ▢ *Pour vous aider par courriel :*

*rubrique « **Aide et contact** » accessible en haut à droite de la page d'accueil du site insee.fr*



 **Merci** pour votre participation



Enquête Migrations-Famille Vieillessement

Janvier 2020 - Juin 2021



COLLECTER



ANALYSER



DIFFUSER

Maquette : Insee, Pôle Enquêtes Nationales auprès des Ménages

ined
INSTITUT NATIONAL
D'ÉTUDES DÉMOGRAPHIQUES

Insee
Mesurer pour comprendre

▷ Pourquoi cette enquête ?

L'enquête **Migrations, Famille et Vieillesse** est une des rares enquêtes ménages de grande ampleur conçue spécifiquement pour les **départements/régions d'Outre-mer**. Elle a pour objectif l'analyse et la mesure des mutations sociodémographiques qui y sont à l'œuvre : importance et caractéristiques des migrations, évolution des structures familiales, changement dans les comportements de fécondité, place et perspectives d'avenir de la jeunesse, importance de la précarité sociale, évolution des formes traditionnelles de solidarités en lien avec le vieillissement de la population.

▷ Qui conduit l'enquête ?

L'enquête Migrations, Famille et Vieillesse est conçue et coordonnée par l'**Ined** (Institut national d'études démographiques). La collecte est placée sous la responsabilité de l'Insee et réalisée par son réseau d'enquêteurs.

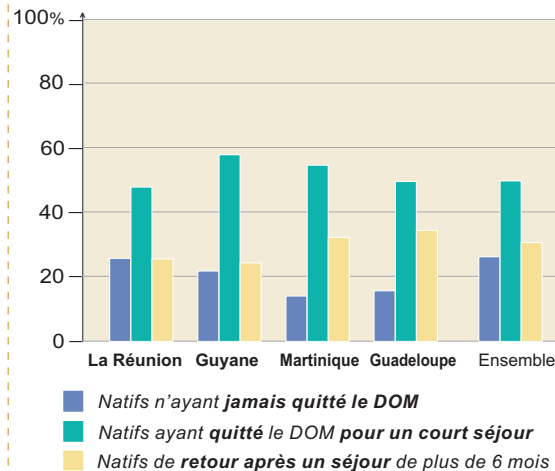
▷ Comment avez-vous été choisi ?

Pour disposer de résultats représentatifs de l'ensemble de la population, il n'est pas nécessaire d'interroger chaque foyer : ce serait long et coûteux. Un échantillon de logements est donc tiré au hasard et le vôtre en fait partie. Pour cette enquête, environ 14 000 ménages seront interrogés. Votre réponse est importante car vous êtes représentatif d'une partie de la population qui vous ressemble. Votre situation ne sera en aucun cas étudiée de manière isolée. La qualité de l'enquête et des analyses produites dépend de votre réponse.

▷ Quelques résultats

Plus de mobilité aux Antilles qu'à la Réunion

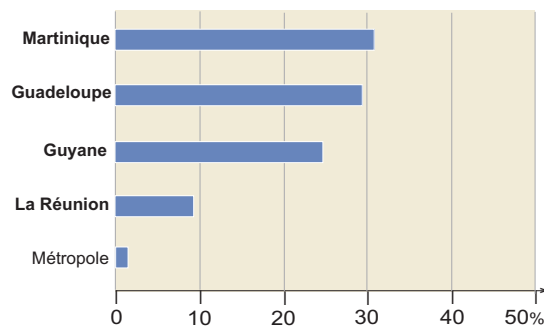
Proportion de natifs ayant effectués **une mobilité** selon leur parcours de vie



Sources : Ined-Insee; enquête Migrations, famille et vieillissement 2009-2010

La monoparentalité plus importante et plus durable qu'en métropole

Proportion d'enfants ayant passé toute leur enfance en **famille monoparentale**




Sources : Ined-Insee; enquête Migrations, famille et vieillissement 2010

Champ : Enfants nés entre 1995 et 1999.

▷ Comment va se dérouler l'enquête ?

La collecte se déroule de janvier 2020 à mars 2021. Un **enquêteur** vous contacte pour obtenir un rendez-vous ou réaliser immédiatement l'enquête si vous êtes disponible lors de sa première visite. Il est muni d'une **carte officielle** et **tenu au secret professionnel**. Il réalise l'enquête sur ordinateur portable.



Si vous souhaitez avoir plus de renseignements avant cette visite, vous pouvez joindre le responsable de l'enquête dans votre région. Son numéro de téléphone est précisé sur la lettre jointe à ce dépliant.