

# Emploi

En France, au quatrième trimestre 2018, l'emploi salarié marchand non agricole a continué de croître (+46 000, après +29 000 au troisième trimestre). Sur l'ensemble de l'année, 150 000 emplois salariés marchands ont ainsi été créés (après +322 000 en 2017). Les intentions d'embauche des chefs d'entreprise dans les enquêtes de conjoncture indiquent que l'emploi marchand augmenterait au premier semestre 2019 (+70 000) à un rythme proche de celui de 2018.

Dans le secteur non marchand, l'emploi a légèrement rebondi au quatrième trimestre 2018 (+7 000 après -2 000 emplois au troisième trimestre 2018) et augmenterait de nouveau un peu au premier semestre 2019, la baisse du nombre de bénéficiaires de contrats aidés étant nettement moins prononcée que lors des 18 mois précédents (+6 000 au premier semestre 2019).

Au total, 164 000 emplois ont été créés en 2018, en net ralentissement par rapport à 2017 (+342 000). Au premier semestre 2019, l'emploi total continuerait sur sa tendance de 2018, avec 85 000 créations d'emplois attendues.

## L'emploi salarié marchand progresserait de nouveau au premier semestre 2019

En 2018, en France (hors Mayotte), la progression de l'emploi salarié dans les secteurs marchands non agricoles a été nettement moindre qu'en 2017 (+150 000, après +322 000, [tableau 1](#)). Ainsi, au

Tableau 1

Évolution de l'emploi  
en milliers, CVS, en fin de période

	2018				2019		2018 S1	2018 S2	2019 S1	2017	2018	Niveau fin 2018
	T1	T2	T3	T4	T1	T2						
<b>Secteurs principalement marchands non agricoles (1) dont :</b>	<b>48</b>	<b>27</b>	<b>29</b>	<b>46</b>	<b>35</b>	<b>35</b>	<b>75</b>	<b>75</b>	<b>70</b>	<b>322</b>	<b>150</b>	<b>16 896</b>
Industrie	2	1	1	7	3	3	2	7	6	-1	10	3 150
Construction	9	5	6	6	4	4	14	12	8	28	26	1 380
Intérim	-2	-6	-7	-12	-5	-10	-8	-19	-15	124	-27	788
Tertiaire principalement marchand hors intérim	40	27	29	45	33	38	67	74	71	172	142	11 578
<b>Salariés agricoles</b>	<b>3</b>	<b>0</b>	<b>2</b>	<b>1</b>	<b>1</b>	<b>1</b>	<b>3</b>	<b>3</b>	<b>2</b>	<b>4</b>	<b>6</b>	<b>309</b>
<b>Tertiaire principalement non marchand</b>	<b>5</b>	<b>-16</b>	<b>-2</b>	<b>7</b>	<b>3</b>	<b>3</b>	<b>-11</b>	<b>6</b>	<b>6</b>	<b>1</b>	<b>-6</b>	<b>8 040</b>
<b>Non-salariés</b>	<b>4</b>	<b>4</b>	<b>4</b>	<b>4</b>	<b>4</b>	<b>4</b>	<b>7</b>	<b>7</b>	<b>8</b>	<b>15</b>	<b>15</b>	<b>2 868</b>
<b>EMPLOI TOTAL</b>	<b>60</b>	<b>15</b>	<b>33</b>	<b>57</b>	<b>43</b>	<b>42</b>	<b>74</b>	<b>90</b>	<b>85</b>	<b>342</b>	<b>164</b>	<b>28 113</b>

Prévision

(1) secteurs DE à MN + RU  
Champ : France hors Mayotte  
Source : Insee

quatrième trimestre 2018, l'emploi marchand non agricole a de nouveau progressé (+46 000) : il a continué de croître solidement dans la construction (+6 000) et dans le tertiaire hors intérim (+45 000) ; il a accéléré dans l'industrie (+7 000). En glissement annuel, l'emploi marchand non agricole a de nouveau ralenti à +0,9 % en fin d'année, après +1,3 % au troisième trimestre et +2,0 % un an plus tôt.

Construit à partir des réponses données par les chefs d'entreprise aux enquêtes de conjoncture concernant leurs embauches, le climat de l'emploi fléchit un peu depuis cet été mais reste favorable, à 104 en janvier, puis 106 en février 2019. Ainsi au premier semestre 2019, l'emploi salarié progresserait de nouveau dans les secteurs marchands non agricoles (+70 000, [graphique 1](#)). Cette hausse serait cohérente avec la croissance attendue de l'activité et un léger regain des effets des politiques de baisse du coût du travail. En particulier, la transformation du CICE en allègements de cotisations patronales à compter de 2019 contribuerait à enrichir la croissance d'environ 15 000 emplois au premier semestre ([éclairage de la Note de décembre 2018](#), p. 64).

## L'intérim s'infléchirait encore mais l'emploi tertiaire hors intérim resterait bien orienté

Après avoir dépassé en 2017 (+124 000) les niveaux élevés qu'il avait atteints avant la crise de 2008-2009, l'emploi intérimaire, particulièrement réactif aux fluctuations de l'activité, s'est retourné en 2018 (-27 000) ([graphique 2](#)). Dans la lignée de

2018, l'intérim continuerait de diminuer modérément au premier semestre 2019 (-15 000, soit un peu moins qu'au second semestre 2018).

La progression de l'emploi dans le tertiaire marchand hors intérim s'est légèrement infléchi en 2018, tout en restant solide (+142 000, après +172 000 en 2017). Au premier semestre 2019, les chefs d'entreprise demeurant optimistes sur l'évolution de leurs effectifs, l'emploi dans ces secteurs conserverait un rythme similaire à celui du second semestre 2018 (+71 000, graphique 3).

Au total, l'emploi dans le tertiaire principalement marchand y compris intérim a augmenté de 115 000 en 2018 (+59 000 au premier semestre 2018, puis +55 000 au second). Il progresserait au même rythme jusqu'à mi-2019 (+56 000 emplois).

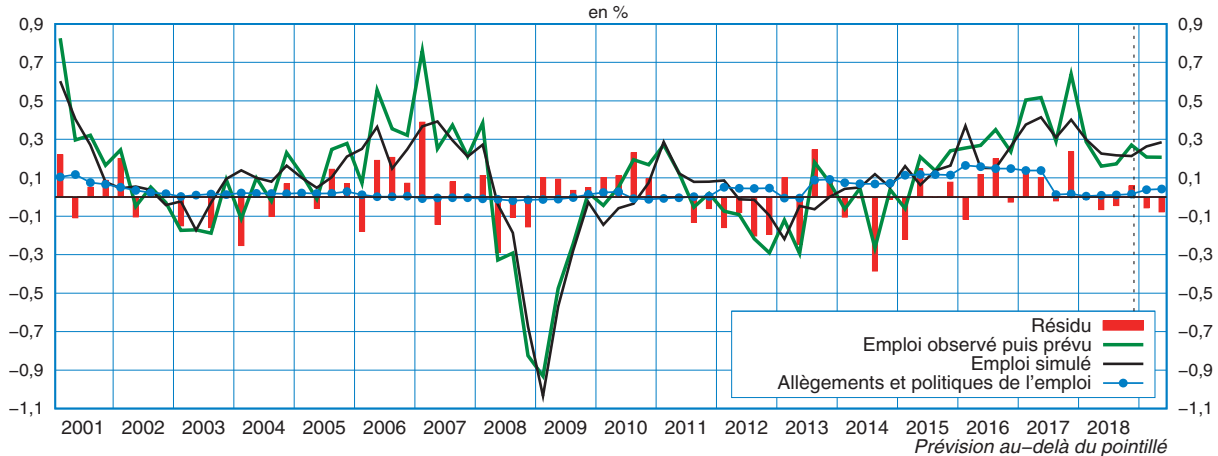
## L'industrie continuerait à créer des emplois

L'emploi dans l'industrie a légèrement accéléré fin 2018. Sur l'année, il est en légère hausse (+10 000), après s'être quasi stabilisé en 2017 (-1 000). Les anticipations des industriels sur leurs effectifs suggèrent que l'emploi dans l'industrie continuerait à croître mais à un rythme moins soutenu au cours des trimestres à venir (+6 000 au premier semestre 2019).

## L'emploi dans la construction resterait bien orienté

L'emploi salarié dans la construction avait diminué de façon quasi ininterrompue entre fin 2008 et fin 2016. Les pertes d'emploi se sont toutefois progressivement amoindries et, depuis début 2017, le secteur a renoué avec la croissance. En 2018, l'emploi dans la construction est demeuré

### 1 - Emploi salarié observé dans les secteurs marchands non agricoles, emploi simulé et résidu



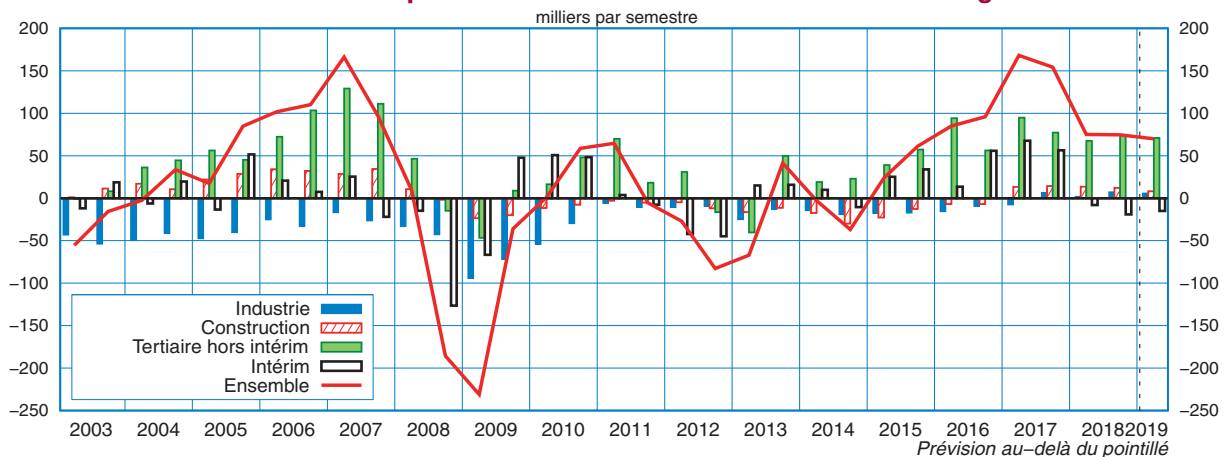
Lecture : le résidu de l'équation d'emploi est l'écart entre l'emploi observé et l'emploi simulé à partir des évolutions d'emploi et d'activité passées et courantes et des effets des politiques de l'emploi (y compris, sur la période récente, les effets du CICE, du PRS et du Plan d'urgence pour l'emploi, voir dossier de la Note de conjoncture de juin 2018). Un résidu positif, comme en 2010, indique que l'emploi observé a évolué de façon plus favorable que ne le laissent attendre ses déterminants.

Période d'estimation de l'équation : 1984-2015.

Champ : France hors Mayotte

Source : Insee

### 2 - Évolution de l'emploi salarié dans les secteurs marchands non agricoles



Champ : France hors Mayotte

Source : Insee

## Conjoncture française

dynamique (+26 000 emplois, après +28 000 en 2017). Dans les enquêtes de conjoncture, l'anticipation des chefs d'entreprise sur l'évolution de leurs effectifs demeure très favorable dans les travaux publics et le bâtiment. Au premier semestre 2019, l'emploi dans la construction continuerait donc de progresser à un rythme similaire à celui du semestre précédent (+8 000 après +12 000).

### L'emploi non marchand augmenterait légèrement

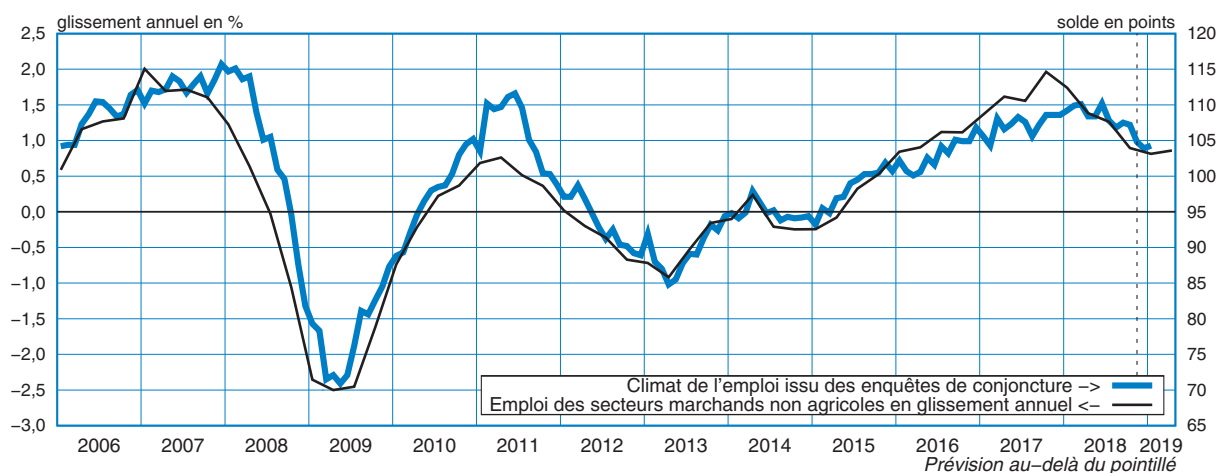
En 2018, l'emploi non marchand s'est légèrement replié : -6 000 contre +1 000 en 2017. Ce ralentissement est principalement dû à la diminution depuis mi-2017 du nombre de bénéficiaires de contrats uniques d'insertion (CUI) et d'emplois d'avenir (tableau 2). L'emploi non marchand serait en légère hausse (+6 000) au premier semestre 2019, la montée en charge des

« parcours emploi compétences » permettant de stabiliser le nombre de bénéficiaires de contrats aidés (éclairage).

### L'emploi total augmenterait de 85 000 au premier semestre 2019

En tenant compte des non-salariés et des salariés agricoles, les créations nettes d'emploi tous secteurs confondus ont atteint 164 000 en 2018, soit nettement moins qu'en 2017 (+342 000). L'emploi total a légèrement accéléré au second semestre : +90 000 après +74 000 en première moitié d'année, du fait de l'emploi salarié non marchand. Au premier semestre 2019, l'emploi total progresserait au même rythme que le semestre précédent, avec +85 000 créations nettes, en phase avec une croissance modérée de l'activité et un léger effet favorable sur l'emploi de la transformation du CICE en réduction de cotisations sociales. ■

### 3 - Solde d'opinion des chefs d'entreprise sur les effectifs prévus et variation d'emploi salarié marchand non agricole



Source : Insee, enquêtes de conjoncture et estimations d'emploi

Tableau 2

### Variation du nombre de bénéficiaires de contrats aidés et de service civique dans le secteur non marchand

en milliers

	2018				2019		2017		2018		2019		2017	2018
	T1	T2	T3	T4	T1	T2	S1	S2	S1	S2	S1			
Contrats aidés non marchands, hors ACI	-41	-32	-24	1	-13	-2	-1	-99	-72	-22	-15	-101	-95	
Emplois d'avenir	-9	-7	-7	-8	-3	-3	-8	-22	-16	-15	-5	-30	-31	
Contrat unique d'insertion (CUI-CAE)	-54	-53	-50	-14	-7	-1	6	-77	-106	-63	-7	-71	-170	
Parcours emploi compétences (PEC)*	22	28	33	23	-4	1	0	0	50	56	-3	0	106	
Ateliers et chantier d'insertion (ACI)	-2	0	-1	1	8	3	1	3	-2	0	11	4	-2	
Services civiques	1	0	4	2	-1	-4	10	4	1	6	-4	14	7	
<b>Total</b>	<b>-42</b>	<b>-31</b>	<b>-21</b>	<b>4</b>	<b>-5</b>	<b>-3</b>	<b>9</b>	<b>-92</b>	<b>-73</b>	<b>-17</b>	<b>-8</b>	<b>-83</b>	<b>-90</b>	

Prévision

Note : y compris avenants de reconduction

\* Depuis janvier 2018, les nouvelles entrées en contrats aidés non marchands se font principalement en « parcours emploi compétences » (PEC) à la place des anciens CUI-CAE et des emplois d'avenir.

Champ : France hors Mayotte

Sources : Dares, tableau de bord des politiques de l'emploi, calculs Insee