

L'unité urbaine de Lourdes abrite un seul quartier prioritaire de la politique de la ville, *Ophite*, situé sur la commune de Lourdes. Ce quartier familial concentre une grande partie des logements sociaux de l'unité urbaine. Si son taux de pauvreté est un des plus faibles des quartiers prioritaires de la région Occitanie, ses habitants font néanmoins face à diverses difficultés.

Le quartier prioritaire (QP) *Ophite* compte 1 170 habitants en 2013, soit 8 % de la population de la commune de Lourdes (14 600 habitants) et 7 % de l'unité urbaine (17 600 habitants). C'est un des quartiers prioritaires les moins peuplés d'Occitanie. Il est situé au sud-est de la commune, de l'autre côté de la route départementale qui le sépare du reste de la ville. La commune de Lourdes relevait déjà de la géographie prioritaire de la politique de la ville avant 2014, mais sur un territoire plus vaste, au titre de deux quartiers inscrits dans le contrat urbain de cohésion sociale (Cucs).

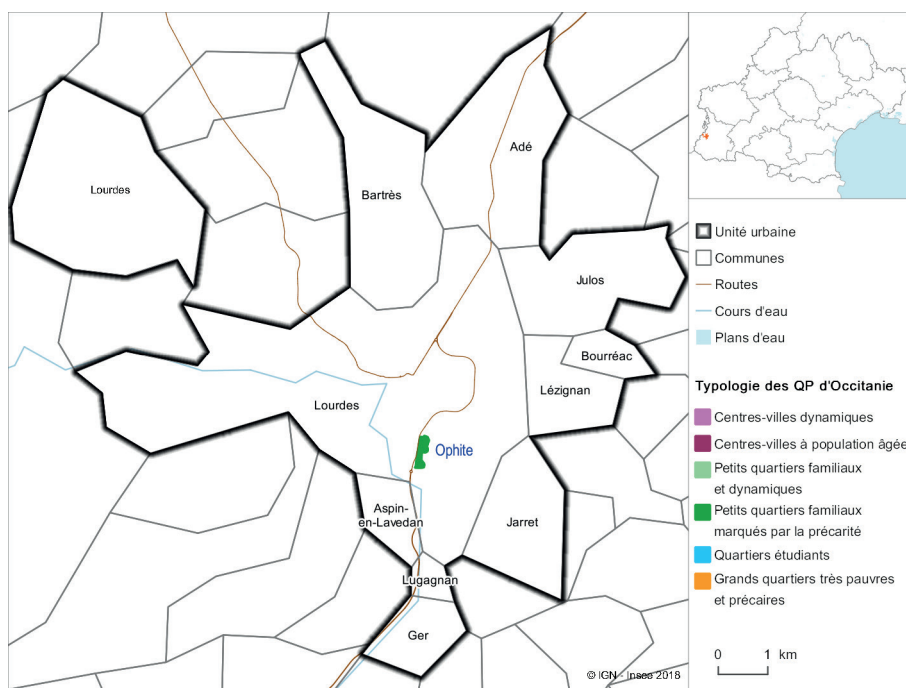
Le QP *Ophite*, composé de nombreux grands ensembles HLM, regroupe la majorité de l'habitat social de la commune. La vacance y est faible et les logements majoritairement de grande taille : les logements de cinq pièces ou plus sont cinq fois plus nombreux que ceux d'une ou deux pièces. Le quartier *Ophite* se classe ainsi au deuxième rang des quartiers prioritaires d'Occitanie où la part des petits logements est la plus faible, après le QP *Bourkabi* à Toulouse.

Les plus faibles disparités de revenus des quartiers prioritaires d'Occitanie

Le revenu disponible par unité de consommation (UC)¹ (ou « niveau de vie ») médian des habitants de l'unité urbaine de Lourdes est de 18 103 euros annuels en 2013, inférieur à celui du département des Hautes-Pyrénées (19 359 euros) et de la région Occitanie (19 277 euros). Au sein de cet environnement, le QP *Ophite* apparaît en net décrochage, avec un niveau de vie médian de 13 488 euros. Il s'agit néanmoins d'un des niveaux de vie les plus élevés parmi les quartiers prioritaires d'Occitanie. Le taux de pauvreté (36 %) y est également plus élevé que dans l'ensemble de l'unité

¹ L'unité de consommation est un système de pondération attribuant un coefficient à chaque membre du ménage pour tenir compte des économies d'échelle liées à la taille et à la composition du ménage. Cela permet de comparer directement les niveaux de vie (revenus disponibles) (voir définitions).

Localisation et profil du quartier prioritaire de l'unité urbaine de Lourdes



Avertissement : la commune de Lourdes est partagée en deux territoires non contigus

urbaine englobante (15 %), mais bien inférieur à la moyenne des quartiers prioritaires d'Occitanie (49 %). Il s'agit même d'un des taux les plus bas pour un quartier prioritaire dans la région.

Les inégalités de revenus sont plus faibles dans le QP *Ophite* que pour l'ensemble des quartiers prioritaires de la région : le niveau de vie plancher des 10 % des habitants les plus aisés (9^e décile) est 2,3 fois plus important que le niveau de vie plafond des 10 % les plus pauvres (1^{er} décile), alors que ce rapport est de 3,0 pour l'ensemble des quartiers prioritaires d'Occitanie. Ces moindres disparités s'expliquent essentiellement par un niveau de vie plafond des habitants les plus pauvres plus élevé dans le QP *Ophite* (8 384 euros) qu'en moyenne dans les quartiers de la région (7 024 euros).

En lien avec cette moindre pauvreté monétaire, la part des allocataires CAF dont le revenu est constitué à plus de 50 % de prestations sociales est nettement plus

faible dans le quartier que dans l'ensemble des quartiers prioritaires d'Occitanie, de même que la part de la population bénéficiant de la CMU-C.

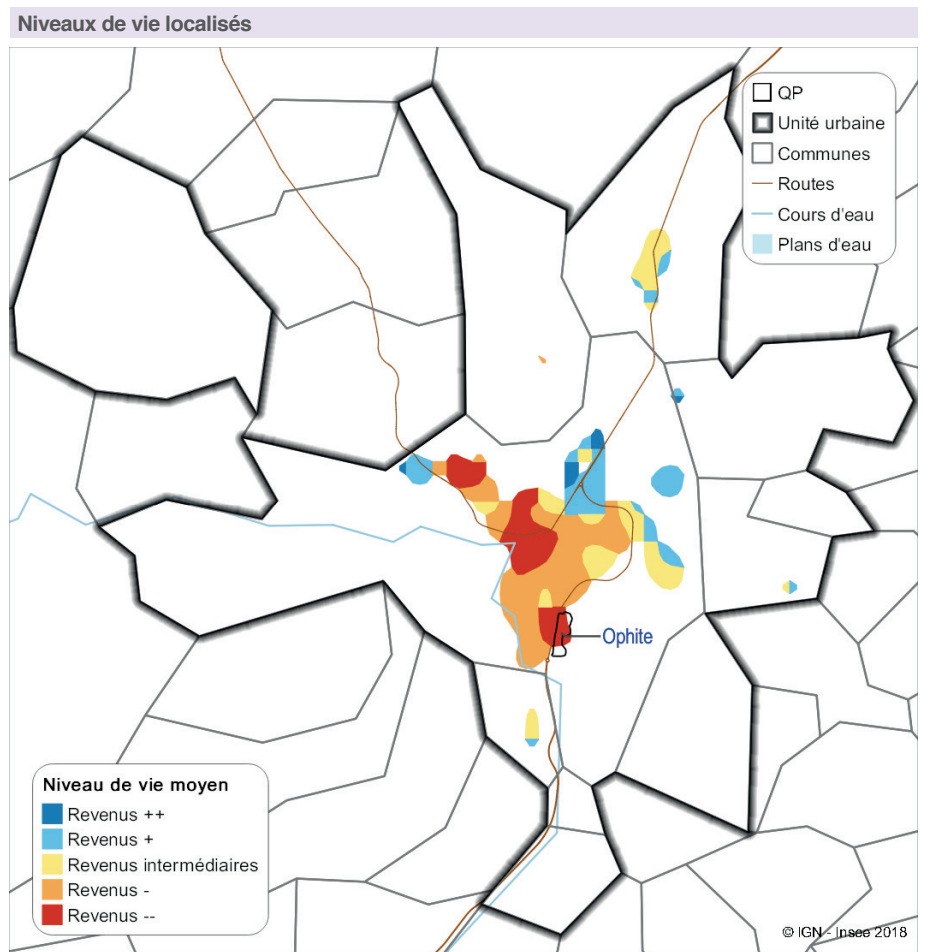
Des résidents peu qualifiés dans un quartier familial

Dans la typologie des quartiers prioritaires d'Occitanie, le QP *Ophite* fait partie des petits quartiers familiaux marqués par la précarité. Ainsi, les adultes de 25 à 59 ans représentent un habitant sur deux du quartier et les jeunes de moins de 25 ans un habitant sur trois. Les enfants de moins de 14 ans y sont nombreux, de même que les familles monoparentales.

La population du quartier fait face à de nombreuses difficultés d'insertion professionnelle. Lorsqu'ils sont en âge de travailler (15-64 ans), seulement quatre résidents sur dix disposent d'un emploi, un taux proche de celui de l'ensemble des quartiers de la région mais bien inférieur à

celui de l'unité urbaine. De plus, s'ils ont un emploi, il s'agit une fois sur quatre d'un emploi précaire.

Ces difficultés sont à mettre en regard avec le très faible niveau de qualification de la population du quartier : seulement 15 % des habitants possèdent un diplôme de niveau baccalauréat ou plus élevé, soit une proportion de diplômés parmi les dix plus basses des quartiers prioritaires d'Occitanie. De plus, seuls quatre jeunes (16-24 ans) résidents sur dix du QP *Ophite* sont scolarisés, contre cinq sur dix dans l'unité urbaine de Lourdes et dans l'ensemble des quartiers de la région. ■



Lecture : la couleur rouge correspond aux territoires où les habitants ont des revenus très faibles au regard de ceux de l'agglomération. Les revenus des territoires de l'unité urbaine où le nombre de ménages fiscaux est trop faible ne sont pas représentés.

Source : Insee-DGFIP-Cnaf-Cnav-CCMSA-Fichier localisé social et fiscal 2013

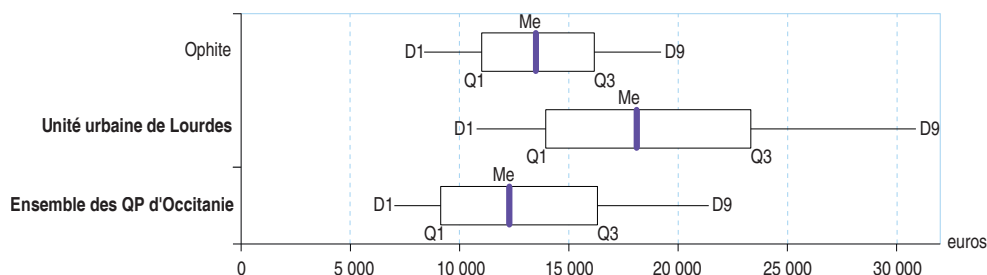
Unité urbaine de Lourdes

Principaux indicateurs sociaux

	Revenu disponible médian par unité de consommation (euros annuels)	Taux de pauvreté (%)	Part de la population bénéficiaire de la CMU-C (%)	Part des allocataires CAF percevant le RSA socle (%)	Part des allocataires CAF dont le revenu dépend à plus de 50 % des prestations sociales (%)	Part des allocataires CAF dont le revenu est composé à 100 % de prestations sociales (%)
	(1)	(1)	(2)	(3)	(3)	(3)
Ophite	13 488	35,9	24	23	39	24
Unité urbaine de Lourdes	18 103	15,3	8	15	31	18
Ensemble des QP d'Occitanie	12 279	48,7	35	33	49	32

Sources : (1) Insee-DGFIP-Cnaf-Cnav-CCMSA-Fichier localisé social et fiscal 2013 ; (2) Cnam au 31/12/2015 ; (3) Cnaf au 31/12/2015

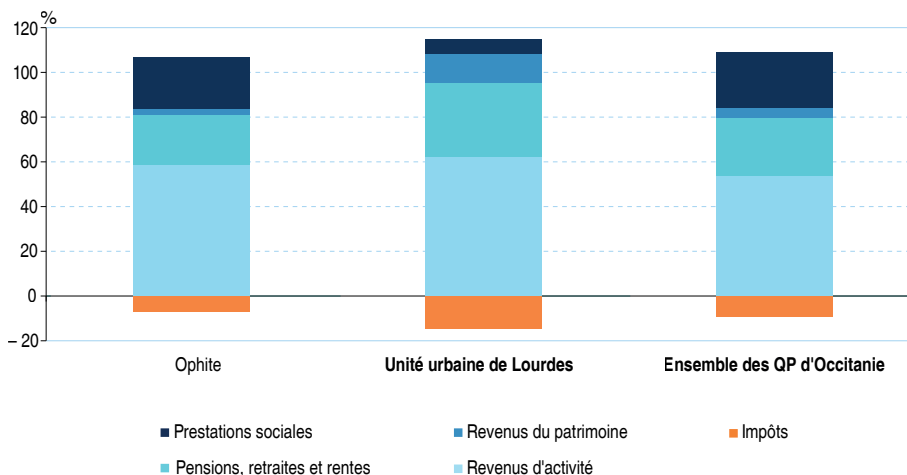
Indicateurs de dispersion des revenus disponibles annuels par unité de consommation



Lecture : pour le QP *Ophite*, le revenu plafond des 10 % les plus pauvres est de 8 384 euros annuels (1^{er} décile ou D1) et celui des 25 % les plus pauvres de 11 019 euros (1^{er} quartile ou Q1) en 2013. À l'autre extrémité de l'échelle, le revenu plancher des 25 % les plus riches est de 16 163 euros (3^e quartile ou Q3) et celui des 10 % les plus riches de 19 217 euros (9^e décile ou D9). La médiane (Me) s'élève à 13 488 euros.

Source : Insee-DGFIP-Cnaf-Cnav-CCMSA-Fichier localisé social et fiscal 2013

Décomposition du revenu disponible selon l'origine du revenu



Lecture : pour disposer *in fine* de 100 euros de revenu disponible, les ménages du QP *Ophite* ont en moyenne perçu en 2013, 58,60 euros de revenus d'activité (qui incluent les indemnités de chômage), 22,40 euros de pensions, retraites et rentes, 23,00 euros de prestations sociales, 2,80 euros de revenus du patrimoine et ont versé 6,80 euros en impôts directs.

Source : Insee-DGFIP-Cnaf-Cnav-CCMSA-Fichier localisé social et fiscal (Filosofi) 2013

Principales caractéristiques démographiques

	Population	Part des femmes dans la population (%)	Indice de jeunesse	Part des ménages d'une personne (%)	Part des ménages de 5 personnes ou plus (%)	Part des ménages monoparentaux (%)
	(1)	(2)	(2)	(2)	(3)	(3)
Ophite	1 165	55	1,5	41	nd	19
Unité urbaine de Lourdes	17 598	54	0,6	nd	nd	nd
Ensemble des QP d'Occitanie	358 011	53	1,6	43	10	17

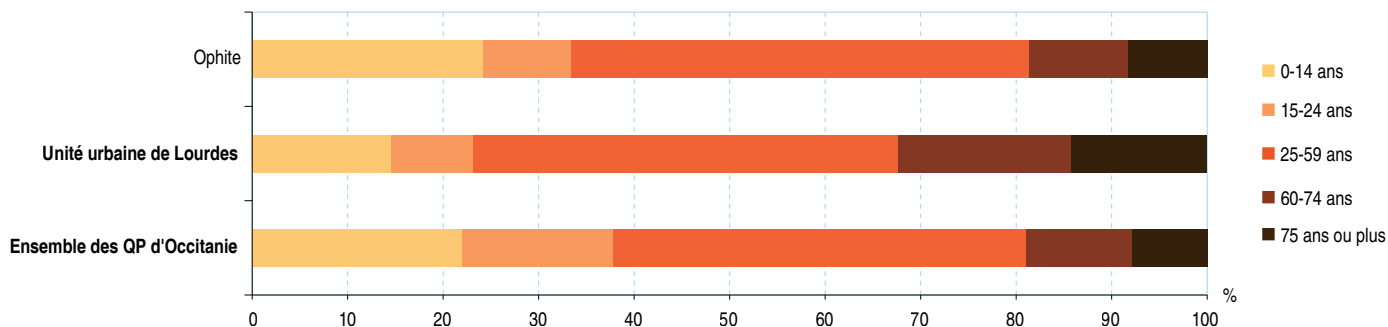
Indice de jeunesse : rapport entre la population des moins de 20 ans et celle des 60 ans ou plus

nd : données non disponibles ou non diffusables

Sources : (1) Insee, recensement de la population 2013 ; (2) Insee, recensement de la population 2010 ; (3) Insee-DGFIP-Cnaf-Cnav-CCMSA-Fichier localisé social et fiscal 2013

Unité urbaine de Lourdes

Structure par âge de la population



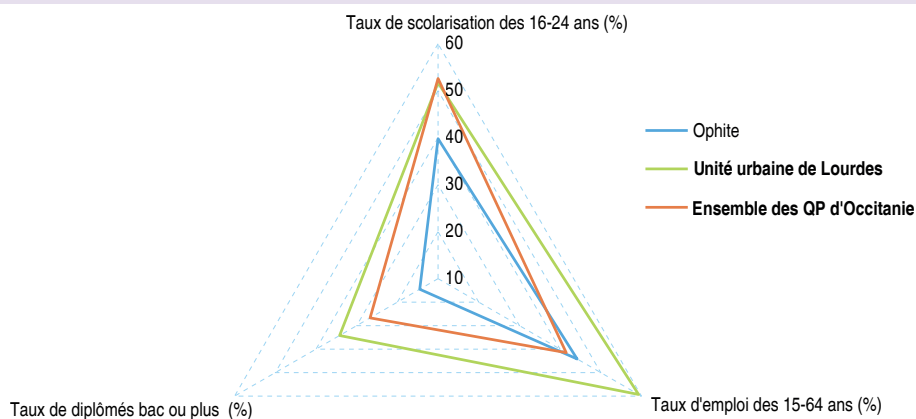
Source : Insee, recensement de la population 2010

Principales caractéristiques des logements

	Nombre moyen de personnes par logement	Part des logements situés à une adresse comprenant plus de 20 logements (%)	Part des logements d'une ou deux pièces (%)	Part des logements de 5 pièces ou plus (%)	Part des logements vacants (%)
Ophite	2,0	92	3	15	5
Unité urbaine de Lourdes	2,0	12	17	33	12
Ensemble des QP d'Occitanie	2,0	49	23	12	11

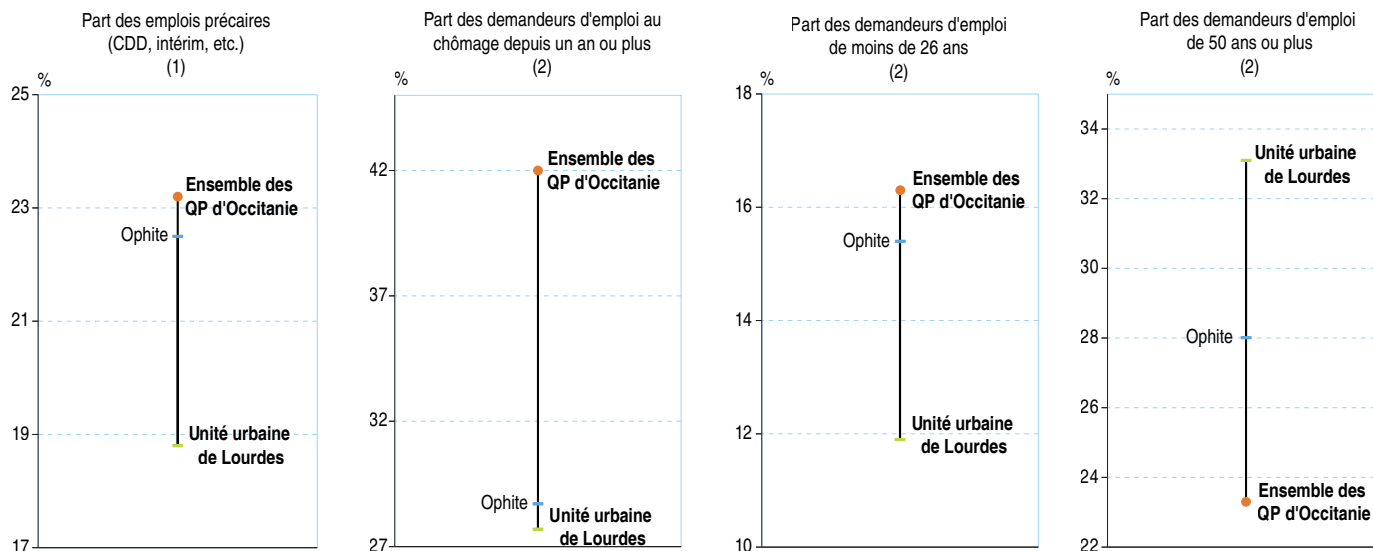
Source : Insee, recensement de la population 2010

Formation et emploi



Source : Insee, recensement de la population 2010

Insertion professionnelle



Avertissement : les échelles sont différentes

Sources : (1) Insee, recensement de la population 2010 ; (2) Pôle emploi, fichier des demandeurs d'emploi au 31/12/2016