

## 1.7 Micro-entrepreneurs

En 2016, 222 800 demandes d'immatriculations de **micro-entrepreneurs** ont été enregistrées, soit une légère baisse de 0,3 %, après une forte chute en 2015 (- 21 %). En 2016, ces immatriculations représentent 40 % des créations d'entreprises, après 43 % en 2015, alors qu'elles étaient majoritaires depuis la mise en place du régime de l'**auto-entrepreneur** en 2009. Cette moindre attractivité pourrait s'expliquer par les nouvelles mesures liées à sa requalification en régime de micro-entrepreneur en décembre 2014.

En 2016, les secteurs privilégiés par les micro-entrepreneurs sont les activités spécialisées, scientifiques, techniques et de soutien aux entreprises (29 % des immatriculations), l'enseignement, la santé humaine et l'action sociale (16 %) et, dans une moindre mesure, les autres activités de services aux ménages (13 %) et le commerce (11 %). Si la moyenne d'âge des micro-entrepreneurs (37 ans) est proche de celle des autres créateurs d'entreprises individuelles, la part des moins de 30 ans et celle des plus de 60 ans y sont plus élevées. Les femmes sont à l'initiative de 39 % des immatriculations de 2016. Quasiment absentes de la construction (2 % des immatriculations de ce secteur), elles sont majoritaires dans l'enseignement, la santé humaine et l'action sociale (62 %) et les autres activités de services aux ménages (53 %).

Les auto-entrepreneurs immatriculés au premier semestre 2014 sont essentiellement des salariés du privé (38 %) et des chômeurs (28 %). Les premiers recherchent d'abord un complément de revenu, alors que les seconds visent davantage à assurer leur propre emploi. Tous les inscrits ne concrétisent pas leur projet :

seuls 60 % démarrent une activité économique avant la fin de l'année. Parmi ceux-ci, 54 % en font leur activité principale. Le taux de démarrage culmine dans l'enseignement, la santé humaine et l'action sociale (75 %), où les auto-entrepreneurs dégagent le plus souvent un revenu d'appoint. En revanche, il est le plus bas dans le commerce (48 %), secteur où ils créent plus souvent leur propre emploi.

Le taux de pérennité des auto-entrepreneurs est faible. Trois ans après leur immatriculation, seuls 30 % de ceux inscrits au premier semestre 2010 sont toujours actifs sous ce régime. Parmi les 62 % qui ont réellement démarré une activité, 49 % sont pérennes à trois ans, soit beaucoup moins que les créateurs d'entreprises individuelles classiques de la même génération (62 %). Comme pour les créateurs individuels classiques, la pérennité dépend beaucoup du secteur d'activité. Pour les auto-entrepreneurs ayant démarré leur activité, elle est la plus élevée (71 %) dans la santé humaine et l'action sociale, à l'instar des créateurs individuels classiques (77 %).

Fin 2014, 739 000 auto-entrepreneurs, requalifiés micro-entrepreneurs, sont économiquement actifs. Ils tirent un **revenu d'activité** très inférieur à celui des **indépendants « classiques »** : 75 % d'entre eux ont un revenu inférieur à 7 600 euros par an, alors que moins de 25 % des indépendants « classiques » ont un revenu annuel inférieur à 9 200 euros. Le plus faible niveau de revenu des auto-entrepreneurs s'explique en partie par les plafonds de chiffres d'affaires imposés à ce régime, mais aussi par le fait qu'il s'agit souvent d'une activité d'appoint. ■

### Définitions

**Micro-entrepreneur et auto-entrepreneur** : micro-entrepreneur est la nouvelle dénomination d'auto-entrepreneur depuis le 19 décembre 2014 (voir *annexe Glossaire*).

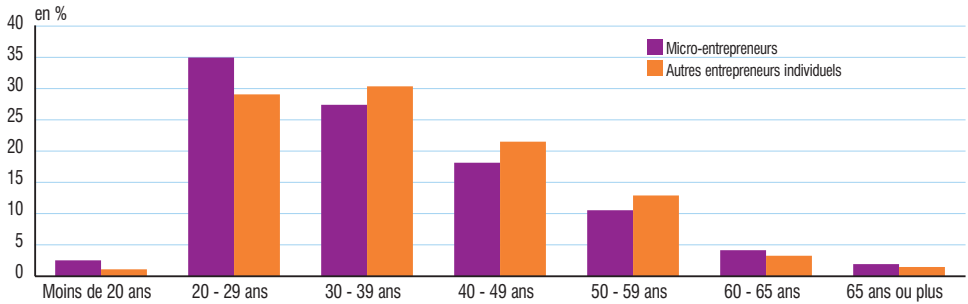
**Revenu d'activité, médiane, quartile** : voir *annexe Glossaire*.

**Indépendants « classiques »** : ils désignent les non-salariés hors auto-entrepreneurs.

### Pour en savoir plus

- « Revenus d'activité des non-salariés en 2014 – Hausse pour les indépendants classiques, baisse pour les auto-entrepreneurs », *Insee Première* n° 1627, décembre 2016.
- « Auto-entrepreneurs immatriculés en 2014 : 54 % de ceux qui démarrent en font leur activité principale », *Insee Première* n° 1615, septembre 2016.
- « Auto-entrepreneurs immatriculés en 2010 : trois ans après, 30 % sont encore actifs », *Insee Première* n° 1595, mai 2016.

## 1. Créateurs d'entreprises individuelles selon l'âge en 2016

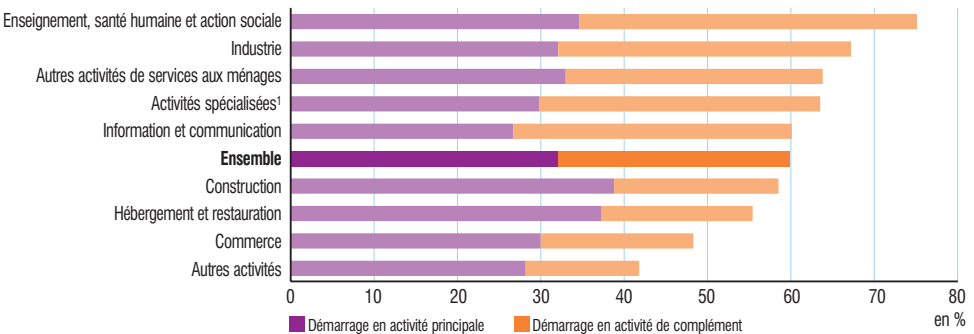


Champ : France, ensemble des activités marchandes non agricoles.

Lecture : en 2016, 34,9 % des micro-entrepreneurs ayant créé leur entreprise ont un âge compris entre 20 et 29 ans ; cette proportion est de 29,0 % pour les autres entrepreneurs individuels.

Source : Insee, Sirene, Répertoire des entreprises et des établissements.

## 2. Taux de démarrage dans l'année des auto-entrepreneurs immatriculés en 2014, par secteur d'activité



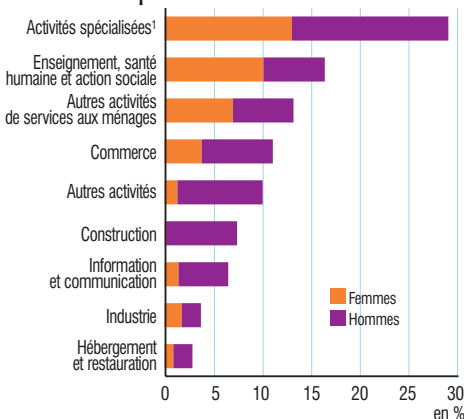
1. Activités spécialisées, scientifiques, techniques et de soutien aux entreprises.

Champ : France, auto-entrepreneurs immatriculés au cours du premier semestre 2014.

Lecture : parmi les auto-entrepreneurs immatriculés au premier semestre 2014, 60 % ont démarré une activité dans l'année 2014.

Source : Insee, enquête Auto-entrepreneurs 2014.

## 3. Répartition par sexe et secteur d'activité des micro-entrepreneurs immatriculés en 2016



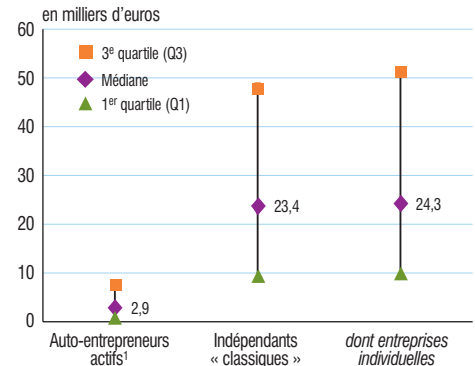
1. Activités spécialisées, scientifiques, techniques et de soutien aux entreprises.

Champ : France, ensemble des activités marchandes non agricoles.

Lecture : parmi l'ensemble des immatriculations de 2016, 2,0 % ont été réalisées par des hommes dans le secteur de l'industrie.

Source : Insee, Sirene, Répertoire des entreprises et des établissements.

## 4. Dispersion du revenu des auto-entrepreneurs actifs en 2014



1. Économiquement actifs : auto-entrepreneurs ayant dégagé un chiffre d'affaires non nul dans l'année ou, en cas d'affiliation en cours d'année, dans les quatre trimestres qui ont suivi leur immatriculation.

Champ : France, hors agriculture et hors taxés d'office - personnes cotisant à un régime social non salarié, en activité en fin d'année.

Lecture : en 2014, la moitié des auto-entrepreneurs actifs ont un revenu inférieur à 2 900 euros sur l'ensemble de l'année.

Source : Insee, base Non-salariés.