

# La Bourgogne

## Chiffres Clés

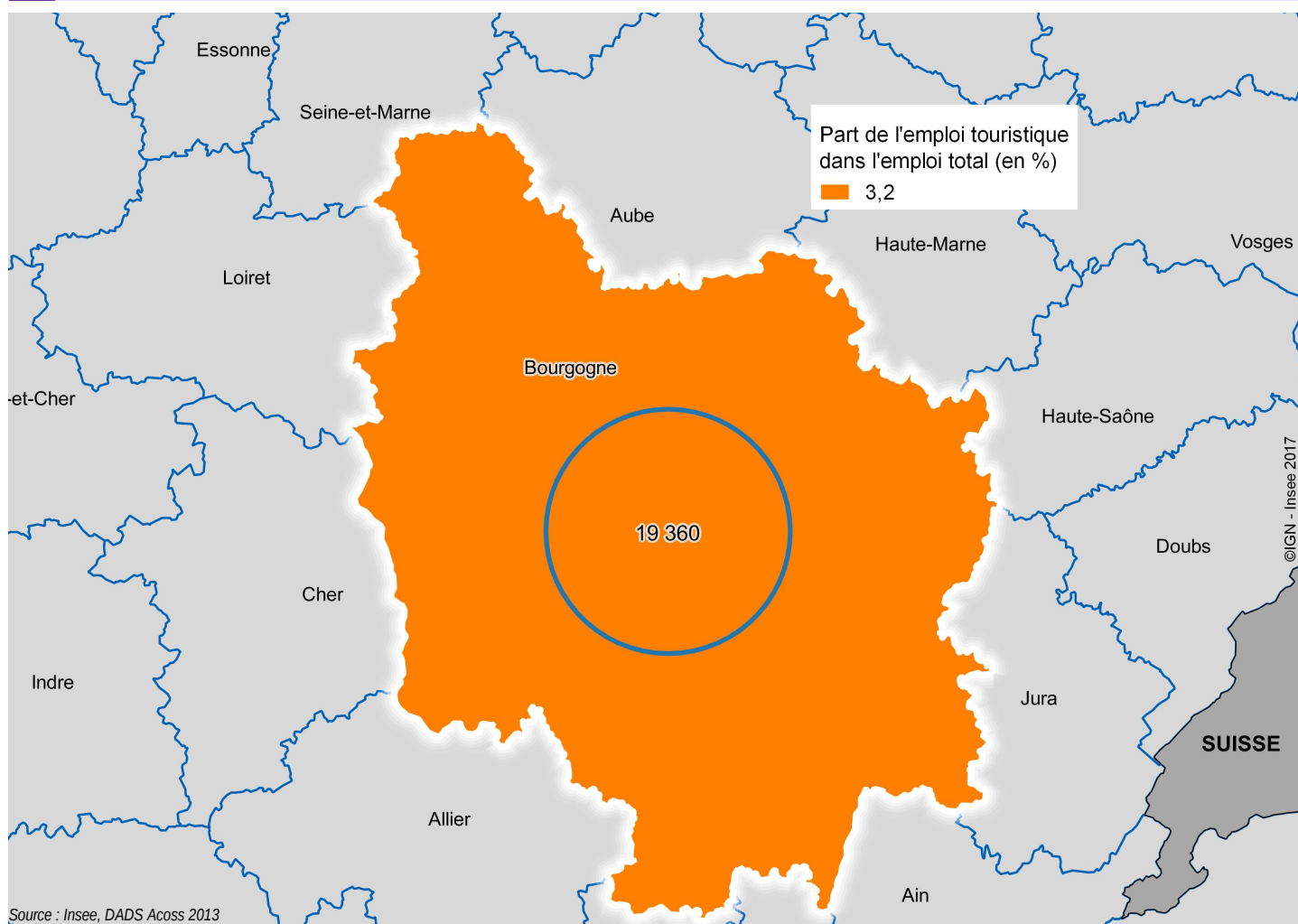
- 19 360 emplois liés à la présence de touristes
- 65 % de l'emploi lié au tourisme régional
- 3,2 % de l'emploi du département
- Emploi minimum (janvier) : 15 430
- Emploi maximum (août) : 24 040

La fréquentation touristique génère en

moyenne annuelle 16 360 emplois dans l'ancienne région Bourgogne en 2013. Avec un maximum de 24 040 emplois atteint en août et un minimum de 15 430 en janvier, la saisonnalité de l'emploi touristique de la Bourgogne est analogue à la moyenne de Bourgogne-Franche-Comté. L'emploi lié à la présence de touristes représente en moyenne annuelle 3,2 % de l'emploi total,

soit un poids un peu plus élevé qu'en moyenne pour l'actuelle région Bourgogne-Franche-Comté. La part de la restauration y est plus marquée que dans la grande région (respectivement 23,8% et 20%), tandis que le poids des activités de commerce ou de sports et loisirs y est plus modeste.

## 1 L'emploi lié à la présence de touristes dans les différentes zones touristiques en Bourgogne

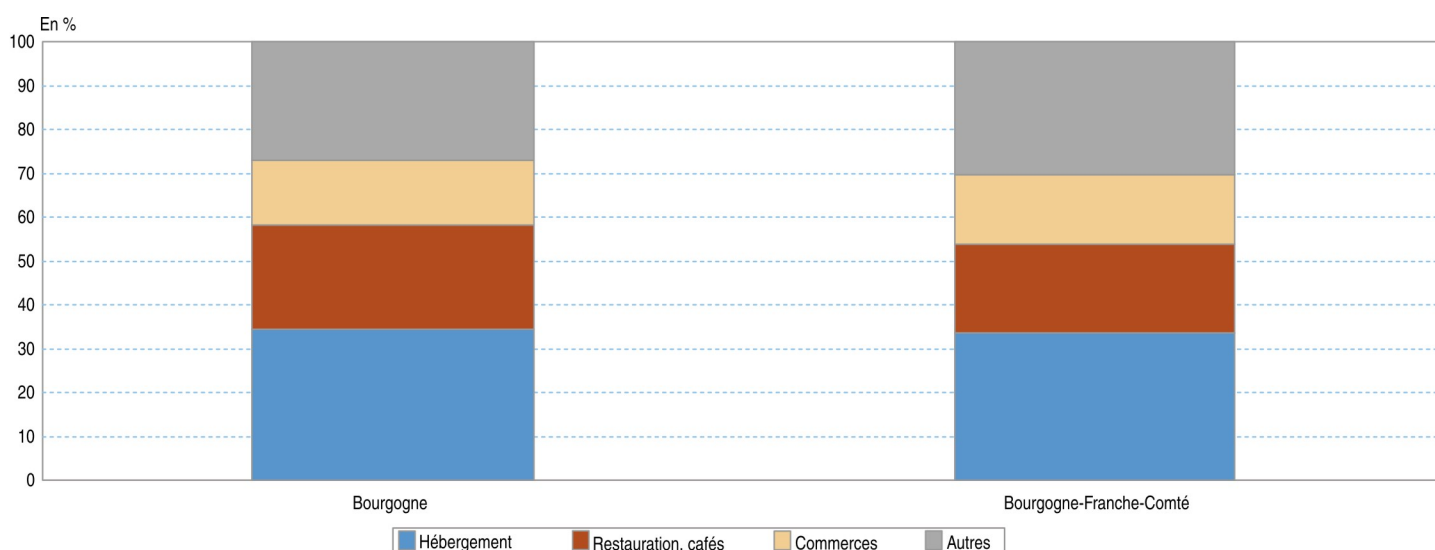


## 2 Principales caractéristiques de l'emploi lié à la présence de touristes en Bourgogne

Zone touristique	Bourgogne	Bourgogne-Franche-Comté
Emploi touristique mensuel moyen	19 360	29 700
Part dans l'emploi total de la zone (%)	3,2	2,9
Poids de la zone dans l'emploi touristique départemental (%)	65	100
Emploi minimum	15 430	23 750
Emploi maximum	24 040	37 450

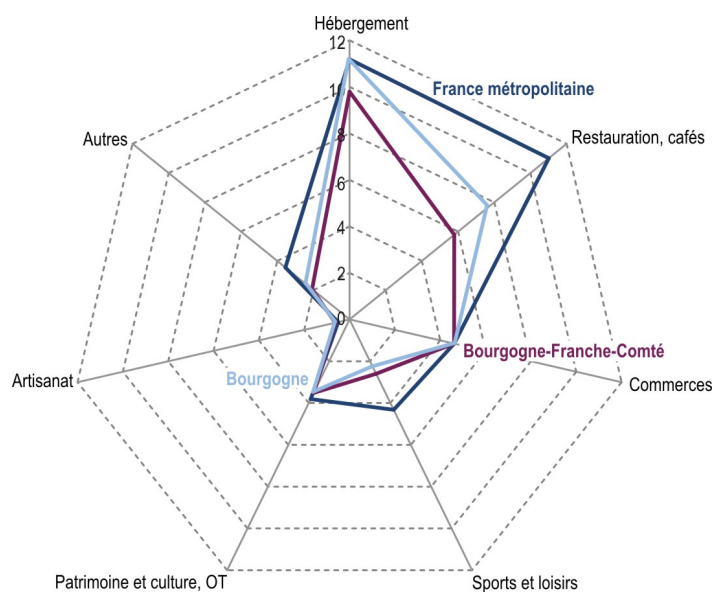
Source : Insee, DADS Acooss 2013

### 3 Répartition sectorielle de l'emploi lié à la présence de touristes en Bourgogne



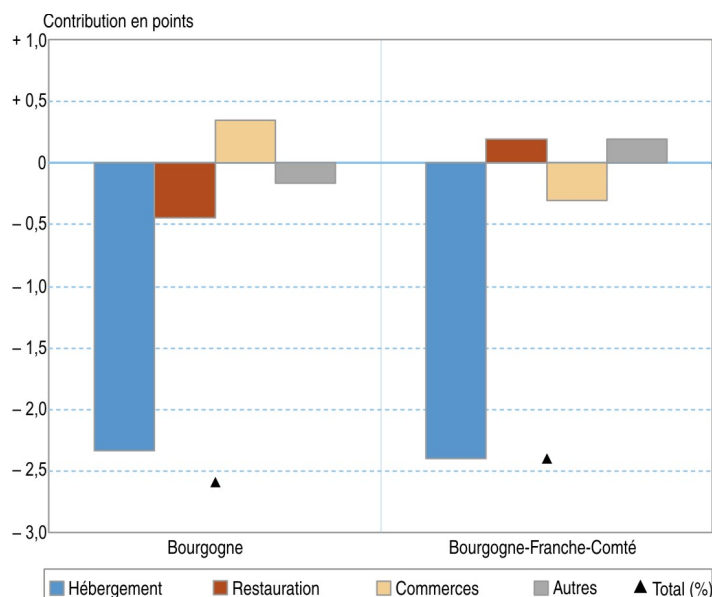
Autres : sports, loisirs, patrimoine, culture, offices de tourisme, artisanat et divers activités de services  
Source : Insee, DADS Acooss 2013

### 4 Nombre d'emplois liés à la présence de touristes pour 1 000 emplois en Bourgogne



Autres : autres activités de services  
Source : Insee, DADS Acooss 2013

### 5 Contributions sectorielles à l'évolution de l'emploi lié à la présence de touristes en Bourgogne



Autres : sports, loisirs, patrimoine, culture, offices de tourisme, artisanat et divers activités de services  
Note : L'emploi lié à la présence de touristes en Bourgogne-Franche-Comté a diminué de 2,4% entre 2009 et 2013. Sur cette période, l'évolution de la restauration le fait augmenter de 0,2%.  
Source : Insee, DADS Acooss, 2009-2013

## Définitions, méthodes, sources

**Emploi lié à la fréquentation touristique :** l'emploi touristique estimé correspond à l'ensemble des emplois générés par la fréquentation touristique, c'est-à-dire à l'emploi directement imputable à la présence de visiteurs (touristes ou excursionnistes) sur la zone de « réception ». Ainsi la majorité des moyens de transport et des agences de voyage sont exclus du champ car ils ne représentent pas une dépense sur la zone de réception.

**Estimation de l'emploi touristique :** les établissements concernés par la fréquentation touristique sont sélectionnés à partir de leur code APE (activité principale exercée) issu de la Nomenclature d'activités française (NAF rev2). Pour les activités dites 100 % touristiques comme l'hébergement, l'emploi touristique correspond à l'emploi total puisque ces activités n'existeraient pas sans la présence de touristes. Pour les autres activités dites partiellement touristiques, comme la restauration ou les commerces, l'emploi lié à la présence de touristes est estimé en retranchant à l'emploi total un emploi théorique lié à ses résidents.

**Sources :** L'emploi salarié induit par le tourisme est estimé à partir des déclarations annuelles de données sociales (DADS). Les DADS sont des documents administratifs obligatoires pour toutes les entreprises employant des salariés. L'emploi non salarié est estimé à partir des données de l'Acooss (Agence centrale des organismes de sécurité sociale) qui collecte les cotisations sociales et les contributions sociales (CSG-CRDS) des non-salariés.