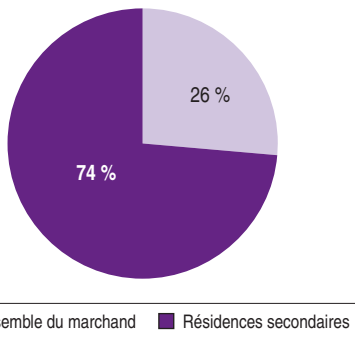
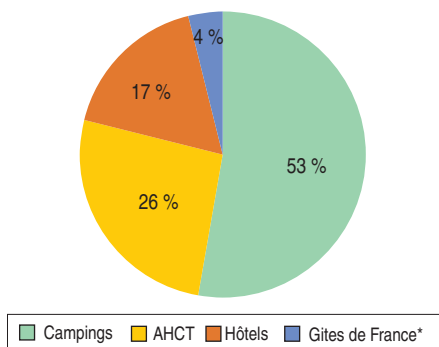


Offre en lits touristiques marchands et non marchands en Corse en août 2014



Source : Insee, Enquêtes de fréquentation touristique, Recensement de la population.

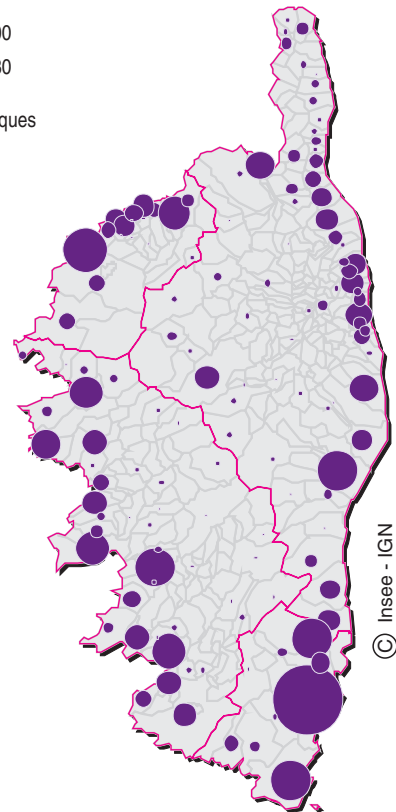
Répartition des lits touristiques de l'offre marchande en Corse en août 2014



* Gîtes et chambres d'hôtes labélisés

Source : Insee, Enquêtes de fréquentation touristique, Recensement de la population - Gîtes de France.

Nombre global de places-lits des hôtels, campings et autres hébergements collectifs de tourisme par commune en Corse en août 2014



© Insee - IGN

Champ : établissements ouverts.

Source : Insee, Enquêtes de fréquentation touristique.

Offre touristique en Corse

Août 2014	Nb d'établissements ouverts	Nombre de places lits**
Campings	186	2 294 200
AHCT	158	1 136 300
Hôtels	419	750 200
Gîtes de France*	1 452	166 500
Ensemble du marchand	2 029	4 347 200

1 ^{er} janvier 2011	Nombre	Nombre de places lits**
Résidences secondaires	78 320	12 139 600

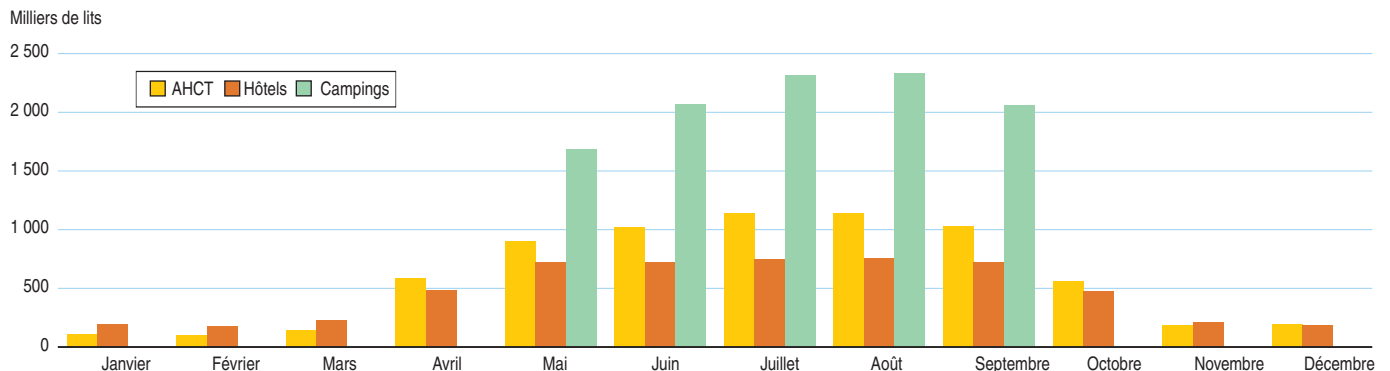
Source : Insee, Recensement de la population.

* Gîtes et chambres d'hôtes labélisés

** Nombre de places / lits journaliers multiplié par le nombre de jours du mois

Source : Insee, Enquêtes de fréquentation touristique - Gîtes de France.

Capacités mensuelles en lits touristiques en Corse durant l'année 2014



Champ : établissements ouverts.

Source : Insee, Enquêtes de fréquentation touristique.