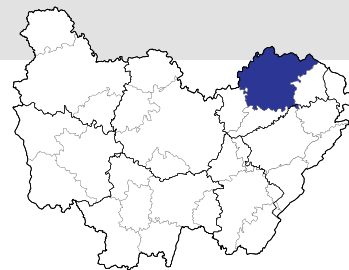


Zone d'emploi de Vesoul :

plus d'un emploi sur deux dans la fonction publique d'État



Avec 10 540 emplois publics, la zone d'emploi de **Vesoul** pèse peu dans l'emploi public régional (4,5%). Son taux d'administration est un des plus forts de la région : 89 emplois publics pour 1 000 habitants. L'emploi dans la fonction publique a un rôle important dans l'économie locale : il regroupe 23 % des emplois de ce territoire. Plus de la moitié relève de la fonction publique d'État : les principaux employeurs sont les collèges et lycées et les directions départementales des services déconcentrés de l'État, situés à Vesoul, siège de la préfecture de Haute-Saône. La fonction publique territoriale représente 28 % de l'emploi public : les principaux employeurs sont le conseil départemental et la commune de Vesoul. Dans la fonction publique hospitalière, huit agents sur dix travaillent au centre hospitalier de Vesoul, premier employeur de la zone d'emploi.

Quatre familles de métiers concentrent 70 % des effectifs, chacune ayant plus de 1 500 salariés. Parmi celles-ci, la famille des métiers de l'administration et dans une moindre mesure celle des soins comptent des emplois dans les trois versants. Les autres familles de métiers ont des effectifs beaucoup plus faibles : celles de l'entretien-maintenance, technique-informatique-transports ainsi que celles de l'action sociale et des sport-loisirs-animation-culture comptent des agents de l'État, des collectivités territoriales et de la fonction publique hospitalière.

La zone d'emploi de Vesoul fait partie des territoires les moins touchés par le vieillissement de son personnel : seulement 15 % des agents de la fonction publique sont âgés 55 ans ou plus.

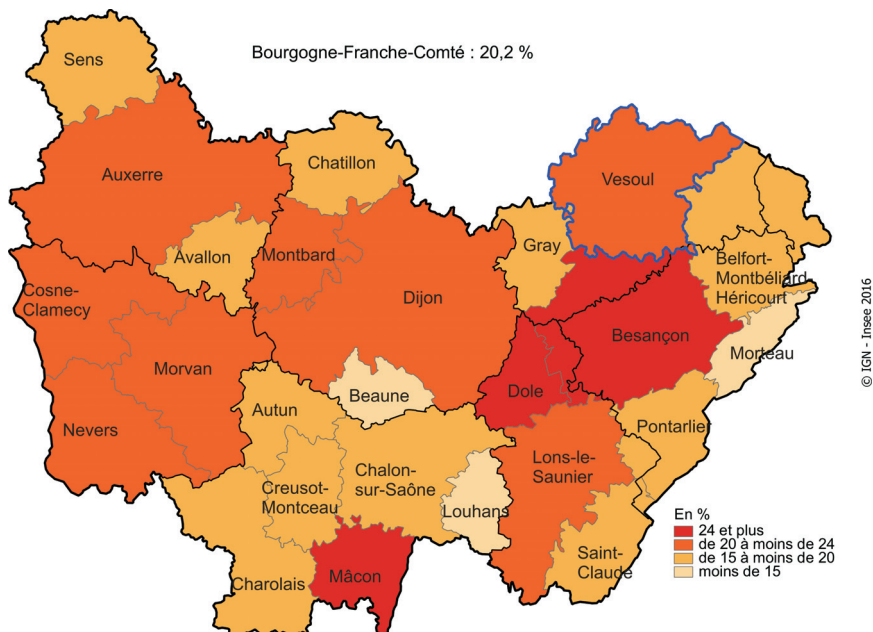
1 Zone d'emploi de Vesoul - Place de l'emploi public

	Nombre d'emplois	Répartition (%)	Part dans l'emploi total de la zone (%)	Taux d'administration (pour 1 000 habitants)	Poids de la zone d'emploi dans l'emploi public régional (%)
Fonction publique d'État	5 390	51	12	46	5
Fonction publique territoriale	2 920	28	6	25	4
Fonction publique hospitalière	2 230	21	5	19	4
Ensemble de la fonction publique	10 540	100	23	89	4

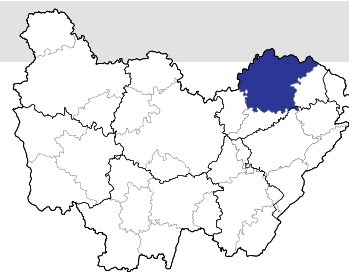
Note de lecture : la fonction publique regroupe 23 % de l'emploi total de la zone d'emploi.

Sources : Insee, Siasp 2013 (effectifs prenant en compte les dégroupements) - Estimations d'emploi localisées au 31/12/2012.

Part de l'emploi public dans l'emploi total par zone d'emploi en Bourgogne-Franche-Comté



Sources : Insee, Siasp 2013 - Estimations d'emploi localisées 2012.



Principaux employeurs

2 Zone d'emploi de Vesoul - Principaux employeurs dans la fonction publique d'État

Employeur - Commune d'implantation	Effectifs	Part dans l'emploi de la fonction publique d'État (%)
Collèges et lycées - Vesoul	580	16
Collèges et lycées - Luxeuil-les-Bains	290	8
Collèges et lycées - Noidans-lès-Vesoul	270	8
Direction des services départementaux de l'Éducation nationale - Vesoul	190	5
Direction départementale des finances publiques - Vesoul	180	5
Direction départementale des territoires - Vesoul	150	4
Direction départementale des polices urbaines - Vesoul	130	4
Préfecture - Vesoul	120	4
Lycée d'enseignement général et technologique agricole - Vesoul	110	3
Écoles maternelles et primaires - Vesoul	90	3
Direction interdépartementale des routes Est - Vesoul	90	3
Cour d'appel - Vesoul	70	2

Note de lecture : les collèges et lycées de l'Éducation nationale de Vesoul regroupent 16 % des agents de la fonction publique d'État.
Source : Insee, Siasp 2013 (effectifs prenant en compte des dégroupements) – hors ministère de la Défense.

3 Zone d'emploi de Vesoul - Principaux employeurs dans la fonction publique territoriale

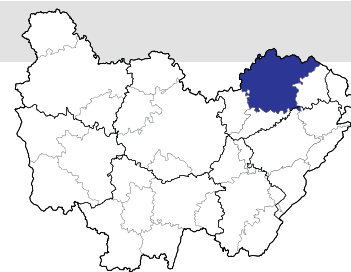
Employeur - Commune d'implantation	Effectifs	Part dans l'emploi de la fonction publique territoriale (%)
Conseil départemental - Vesoul	420	14
Commune de Vesoul - Vesoul	340	12
Commune de Luxeuil-les-Bains - Luxeuil-les-Bains	120	4
Conseil régional (1) - Vesoul	100	4
Communauté d'agglomération de Vesoul - Vesoul	90	3
Syndicat mixte à vocation unique pour le transfert, la valorisation et l'élimination des ordures ménagères - Noidans-le-Ferroux	90	3
Centre communal d'action sociale - Vesoul	70	2

(1) Les effectifs correspondent à des agents du conseil régional travaillant dans un lycée.
Note de lecture : la commune de Vesoul regroupe 12 % des agents de la fonction publique territoriale.
Source : Insee, Siasp 2013 (effectifs prenant en compte les dégroupements).

4 Zone d'emploi de Vesoul - Principaux employeurs dans la fonction publique hospitalière

Employeur - Commune d'implantation	Effectifs	Part dans l'emploi de la fonction publique hospitalière (%)
Centre hospitalier intercommunal de la Haute-Saône - Vesoul	1 760	79
Maison d'accueil et de santé pour personnes âgées - Neurey-lès-la-Demie	360	16
EHPAD Jean-Michel - Saulx	60	3
EHPAD Saint-Joseph - Scey-sur-Saône-et-Saint-Albin	50	2

Note de lecture : le centre hospitalier de Vesoul regroupe 79 % des agents de la fonction publique hospitalière.
Source : Insee, Siasp 2013.



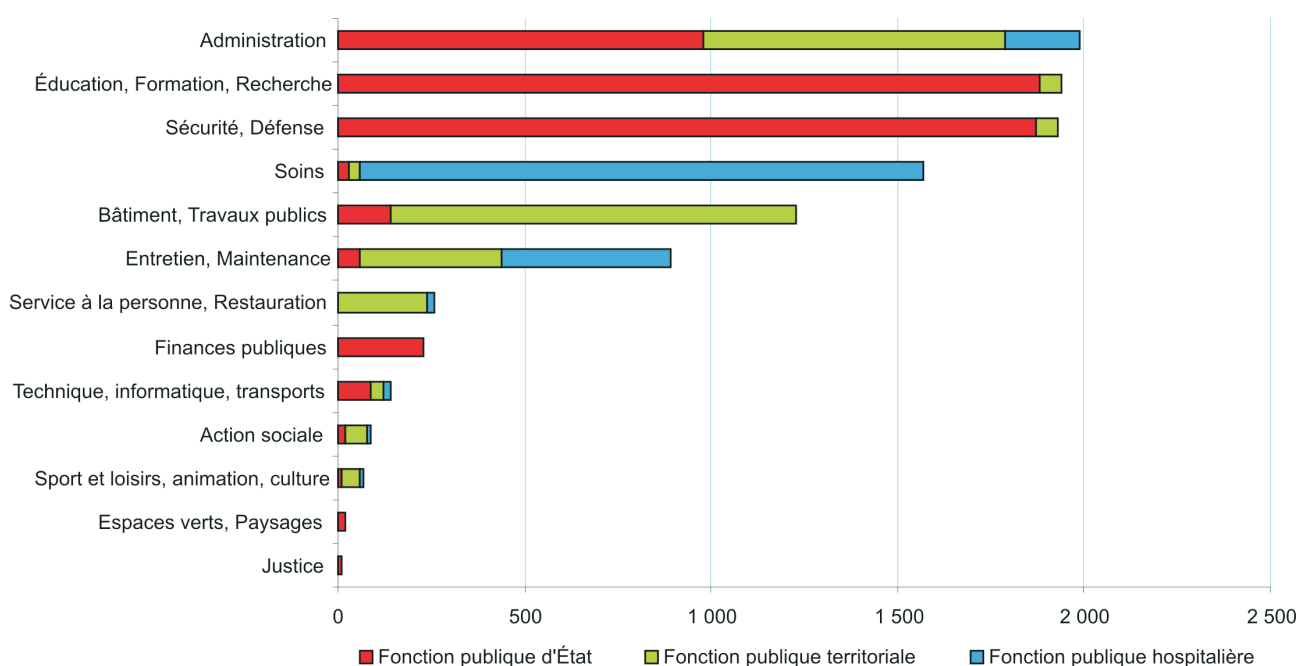
Familles de métiers, professions

5 Zone d'emploi de Vesoul - Familles de métiers et principales professions

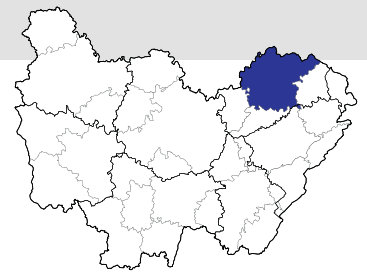
Famille de métiers	Principales professions	Effectifs fonction publique d'État	Effectifs fonction publique territoriale	Effectifs fonction publique hospitalière	Effectifs totaux	Part des agents de 55 ans et plus (%)	Part des femmes (%)
Administration	Adjoint et agent administratif, personnel administratif de catégorie A et B	980	810	200	1 990	22	80
Éducation, Formation, Recherche	Professeur agrégé et certifié de l'enseignement secondaire, professeur des écoles, surveillant	1 880	60		1 940	13	65
Sécurité, Défense	Homme de rang, adjudant chef, adjudant et sous-officier de rang supérieur de l'Armée et de la gendarmerie, sergent de l'armée, gendarme, officier des armées et de la gendarmerie, agent de police	1 870	60		1 930	2	19
Soins	Infirmier, aide-soignant, médecin hospitalier, interne en médecine, technicien médical	30	30	1 510	1 570	15	87
Bâtiment, Travaux publics	Ouvrier qualifié des travaux publics, technicien des travaux publics	140	1 090		1 230	21	30
Entretien, Maintenance	Agent de service hospitalier, ouvrier qualifié d'entretien général des bâtiments, agent de service	60	380	450	890	20	67
Service à la personne, Restauration	Auxiliaire de puériculture, assistante maternelle, puéricultrice, aide à domicile, aide ménagère		240	20	260	34	98
Finances publiques	Contrôleur des Impôts, du Trésor, des Douanes, inspecteur et autre personnel de catégorie A, employé des services techniques des assurances	230			230	23	70
Technique, informatique, transports	Ingénieur, agent qualifié de laboratoire (sauf chimie, santé), ouvrier qualifié et non qualifié	90	30	20	140	22	24
Action sociale	Éducateur spécialisé, assistant de service social, éducateur de jeunes enfants	20	60	10	90	16	88
Sport et loisirs, animation, culture	Bibliothécaire, archiviste, conservateur, animateur socioculturel et de loisirs, moniteur et éducateur sportif	10	50	10	70	15	58
Espaces verts, Paysages	Technicien d'étude et de conseil en agriculture, eaux et forêts	20			20	19	33
Justice	Magistrat	10			10	38	46

Sources : Insee, Siasp 2013 (effectifs prenant en compte les dégroupements) - Dga/p, Nomenclature des familles de métiers de la fonction publique.

Effectifs de la fonction publique par familles de métiers et versants



Sources : Insee, Siasp 2013 (effectifs prenant en compte les dégroupements) - Dga/p, Nomenclature des familles de métiers de la fonction publique.



Qualification, âge, féminisation

6 Zone d'emploi de Vesoul - Qualification des emplois par versant

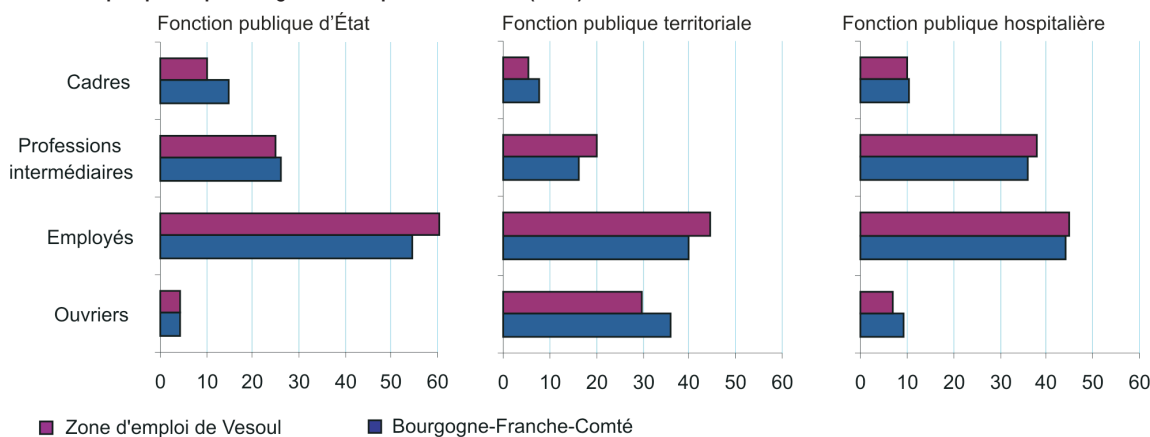
	Fonction publique d'État		Fonction publique territoriale	Fonction publique hospitalière	Fonction publique ensemble		Secteur privé
	Ensemble	Hors métiers de l'enseignement			Ensemble	Hors métiers de l'enseignement	
Cadres	20	10	5	10	14	8	6
Professions intermédiaires	38	25	20	38	33	27	18
Employés	39	61	45	45	42	51	32
Ouvriers	3	4	30	7	11	14	44
Ensemble	100	100	100	100	100	100	100

Note de lecture : 5 % des agents de la fonction publique territoriale sont des cadres.

Remarque : il n'y a pas de correspondance entre les catégories sociales et les catégories A, B, C définies dans les nomenclatures de métiers spécifiques à chaque versant de la fonction publique.

Sources : Insee, Siasp 2013 (effectifs prenant en compte les dégroupements) - Clap 2012.

Répartition de l'emploi public par catégorie socio-professionnelle (en %)



Source : Insee, Siasp 2013 (effectifs prenant en compte les dégroupements).

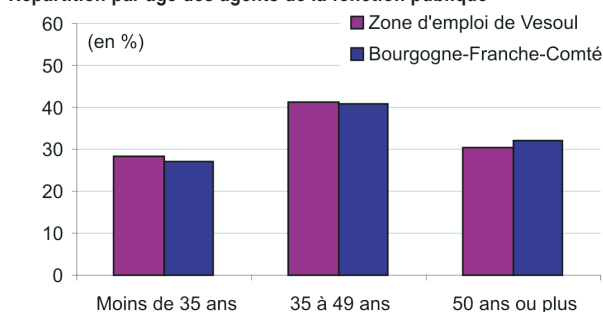
7 Zone d'emploi de Vesoul - Caractéristique démographique des agents de la fonction publique

Place des seniors	Agents de 50 à 54 ans			Agents de 55 ans et plus		
	Nombre	Part dans l'ensemble (%)	Part des femmes (%)	Nombre	Part dans l'ensemble (%)	Part des femmes (%)
Fonction publique d'État	680	13	56	660	12	55
Fonction publique territoriale	490	17	57	630	21	66
Fonction publique hospitalière	350	16	80	330	15	74
Ensemble fonction publique	1 520	14	62	1 620	15	63

Note de lecture : dans la fonction publique d'État, les agents de 50 à 54 ans représentent 13 % des effectifs ; 56 % sont des femmes.

Source : Insee, Siasp 2013 (effectifs prenant en compte les dégroupements).

Répartition par âge des agents de la fonction publique



Source : Insee, Siasp 2013 (effectifs prenant en compte les dégroupements).