

Zone d'emploi de Sens :

un personnel plutôt jeune dans la fonction publique

Comptant 6 370 emplois publics, la zone d'emploi de **Sens** pèse peu dans l'emploi public régional (3 %) et son taux d'administration figure parmi les plus faibles de la région : 59 emplois publics pour 1 000 habitants. Elle ne dépend pas fortement de l'emploi public qui ne représente que 19 % de l'emploi total de ce territoire.

Le Centre Hospitalier de Sens est le plus gros employeur avec 1 490 agents et concentre 84 % des effectifs de la fonction publique hospitalière. Les fonctions publiques territoriale et de l'État tiennent une place équivalente, regroupant 36 % des emplois publics. La commune de Sens est le principal employeur territorial. Dans la fonction publique d'État, les principaux employeurs sont l'ensemble des collèges, lycées et les directions départementales des services déconcentrés de l'État situés à Sens.

Les principales familles de métiers sont l'éducation-formation-recherche, l'administration, les soins et celle du bâtiment-travaux publics. C'est dans les métiers de l'administration que l'on retrouve le plus de professions communes aux trois versants.

La zone d'emploi de Sens est le 3^e territoire de Bourgogne-Franche-Comté le moins touché par le vieillissement des agents de la fonction publique, derrière Morteau et Pontarlier : seulement 15 % sont âgés de 55 ans ou plus. Les seniors sont cependant nombreux dans les métiers du bâtiment-travaux publics où ils représentent 23 % des effectifs.

Les emplois sont moins qualifiés qu'en moyenne régionale. Hors métiers de l'enseignement, l'emploi public compte 7 % de cadres contre 11 % en Bourgogne-Franche-Comté.

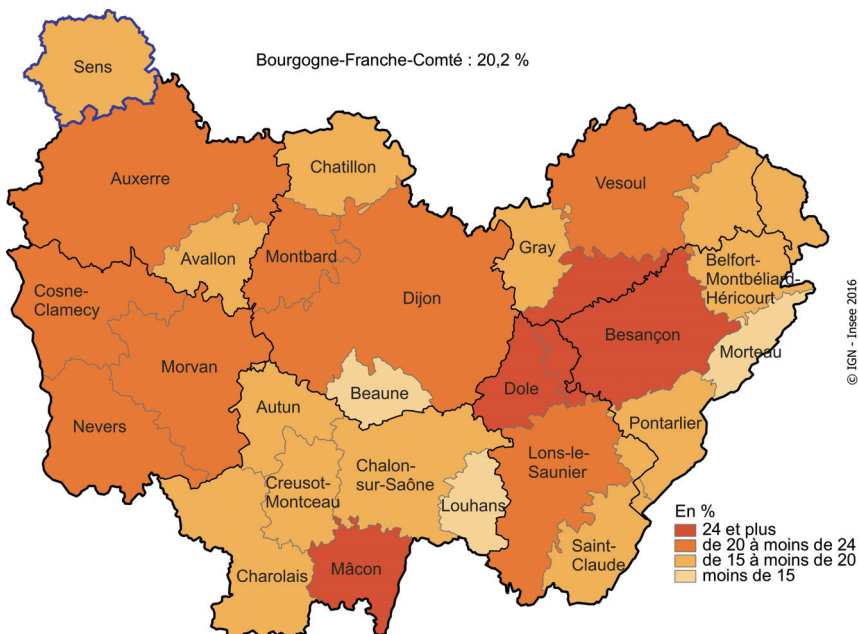
1 Zone d'emploi de Sens - Place de l'emploi public

	Nombre d'emplois	Répartition (%)	Part dans l'emploi total de la zone (%)	Taux d'administration (pour 1 000 habitants)	Poids de la zone d'emploi dans l'emploi public régional (%)
Fonction publique d'État	2 280	36	7	21	2
Fonction publique territoriale	2 320	36	7	21	3
Fonction publique hospitalière	1 770	28	5	16	3
Ensemble de la fonction publique	6 370	100	19	59	3

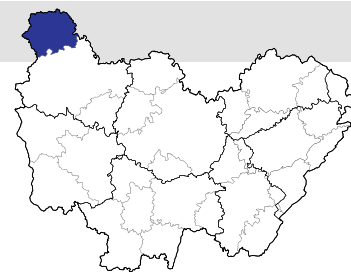
Note de lecture : la fonction publique regroupe 19 % de l'emploi total de la zone d'emploi.

Sources : Insee, Siasp 2013 (effectifs prenant en compte les dégroupements) - Estimations d'emploi localisées au 31/12/2012.

Part de l'emploi public dans l'emploi total par zone d'emploi en Bourgogne-Franche-Comté



Sources : Insee, Siasp 2013 - Estimations d'emploi localisées 2012.



Principaux employeurs

2 Zone d'emploi de Sens - Principaux employeurs dans la fonction publique d'État

Employeur - Commune d'implantation	Effectifs	Part dans l'emploi de la fonction publique d'État (%)
Collèges et lycées - Sens	550	24
École nationale de police - Sens	280	12
Écoles maternelles et primaires - Sens	180	8
Direction départementale des polices urbaines - Sens	80	4
Direction départementale des finances publiques - Sens	80	4
Voies navigables de France - Sens	70	3
Pôle emploi - Sens	60	3
Collèges et lycées - Villeneuve-sur-Yonne	60	3
Collèges et lycées - Pont-sur-Yonne	50	2
Cour d'appel - Sens	50	2
Collèges et lycées - Saint-Valérien	50	2
Collèges et lycées - Paron	50	2
Collèges et lycées - Villeneuve-la-Guyard	50	2
Agence de l'eau Seine-Normandie - Sens	50	2
Collèges et lycées - Villeneuve-l'Archevêque	40	2

Note de lecture : les collèges et lycées de l'Éducation nationale de Sens regroupent 24 % des agents de la fonction publique d'État.

Source : Insee, Siasp 2013 (effectifs prenant en compte des dégroupements) – hors ministère de la Défense.

3 Zone d'emploi de Sens - Principaux employeurs dans la fonction publique territoriale

Employeur - Commune d'implantation	Effectifs	Part dans l'emploi de la fonction publique territoriale (%)
Commune de Sens - Sens	690	30
Conseil départemental (1) - Sens	160	7
Communauté de communes du Sénonais - Sens	110	5
Commune de Villeneuve-sur-Yonne - Villeneuve-sur-Yonne	100	4
Commune de Paron - Paron	90	4
Service départemental d'incendie et de secours - Auxerre	80	3
Communauté de communes Yonne nord - Pont-sur-Yonne	60	2
Commune de Pont-sur-Yonne - Pont-sur-Yonne	50	2
Conseil régional (2) - Sens	50	2

(1) Les effectifs correspondent à des agents du conseil départemental de l'Yonne travaillant dans un collège.

(2) Les effectifs correspondent à des agents du conseil régional travaillant dans un lycée.

Note de lecture : la commune de Sens regroupe 30 % des agents de la fonction publique territoriale.

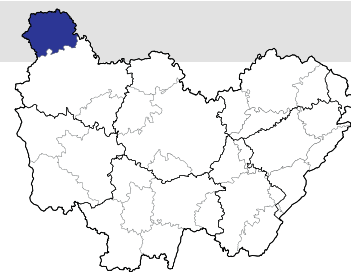
Source : Insee, Siasp 2013 (effectifs prenant en compte les dégroupements).

4 Zone d'emploi de Sens - Principaux employeurs dans la fonction publique hospitalière

Employeur - Commune d'implantation	Effectifs	Part dans l'emploi de la fonction publique hospitalière (%)
Centre hospitalier de Sens - Sens	1 490	84
Hôpital local - Villeneuve-sur-Yonne	190	11
EHPAD Lamy Delettrez - Pont-sur-Yonne	80	5

Note de lecture : le centre hospitalier de Sens regroupe 84 % des agents de la fonction publique hospitalière.

Source : Insee, Siasp 2013.



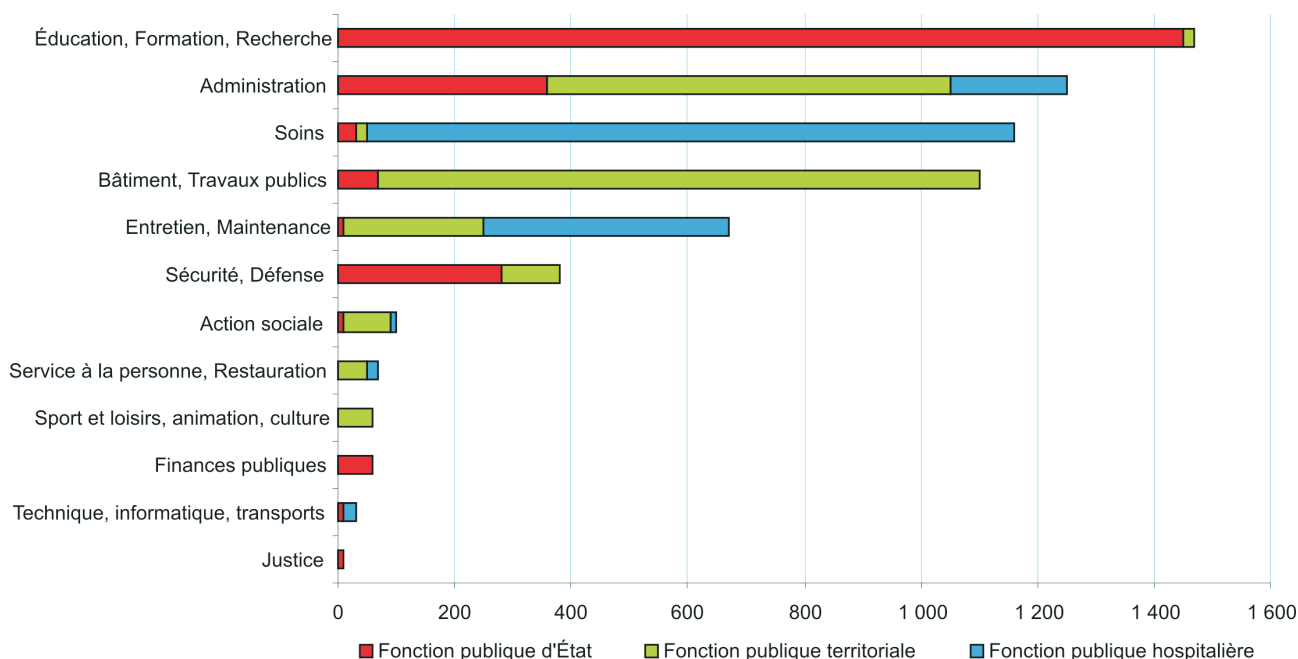
Familles de métiers, professions

5 Zone d'emploi de Sens - Familles de métiers et principales professions

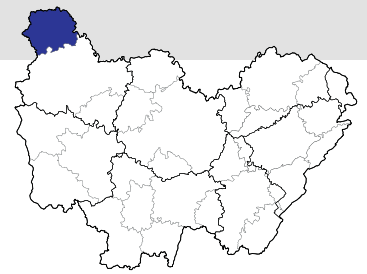
Famille de métiers	Principales professions	Effectifs fonction publique d'État	Effectifs fonction publique territoriale	Effectifs fonction publique hospitalière	Effectifs totaux	Part des agents de 55 ans et plus (%)	Part des femmes (%)
Éducation, Formation, Recherche	Professeur des écoles, professeur agrégé et certifié de l'enseignement secondaire, surveillant, professeur de lycée professionnel	1 450	20		1 470	12	72
Administration	Adjoint et agent administratif, personnel administratif de catégorie A et B	360	690	200	1 250	17	82
Soins	Infirmier, aide-soignant, médecin hospitalier, technicien médical	30	20	1 110	1 160	13	84
Bâtiment, Travaux publics	Ouvrier qualifié des travaux publics, technicien des travaux publics	70	1 030		1 100	23	38
Entretien, Maintenance	Agent de service hospitalier, ouvrier qualifié d'entretien général des bâtiments, agent de service	10	240	420	670	17	67
Sécurité, Défense	Agent de police, pompier	280	100		380	4	21
Action sociale	Éducateur spécialisé, assistant de service social, éducateur de jeunes enfants	10	80	10	100	9	90
Service à la personne, Restauration	Auxiliaire de puériculture, puéricultrice		50	20	70	6	100
Finances publiques	Contrôleur des Impôts, du Trésor, des Douanes, inspecteur et autre personnel de catégorie A, employé des services techniques des assurances	60			60	17	79
Sport et loisirs, animation, culture	Moniteur et éducateur sportif, animateur socioculturel et de loisirs, sous-bibliothécaire		60		60	11	44
Technique, informatique, transports	Ingénieur, ambulancier	10		20	40	16	27
Justice	Magistrat	10			10	10	60

Sources : Insee, Siasp 2013 (effectifs prenant en compte les dégroupements) - Dgafr, Nomenclature des familles de métiers de la fonction publique.

Effectifs de la fonction publique par familles de métiers et versants



Sources : Insee, Siasp 2013 (effectifs prenant en compte les dégroupements) - Dgafr, Nomenclature des familles de métiers de la fonction publique.



Qualification, âge, féminisation

6 Zone d'emploi de Sens - Qualification des emplois par versant

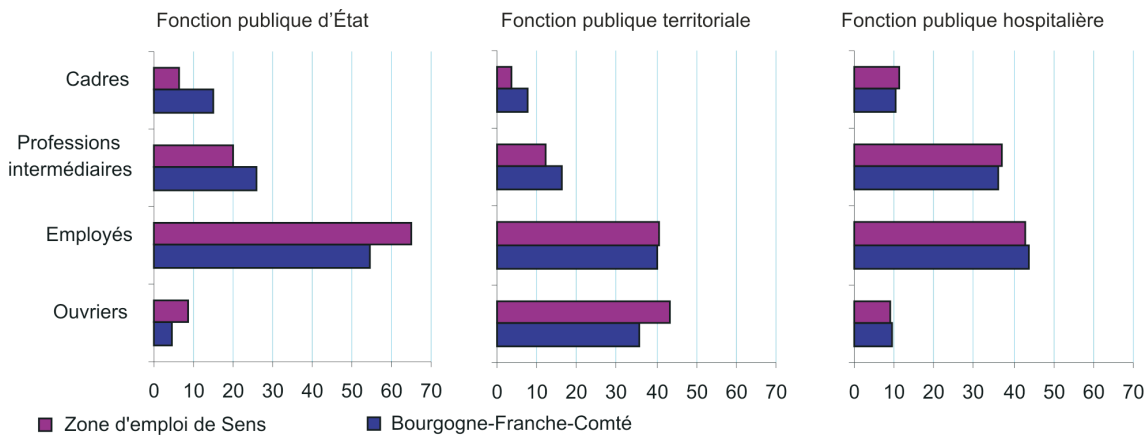
	Fonction publique d'État		Fonction publique territoriale	Fonction publique hospitalière	Fonction publique ensemble		Secteur privé
	Ensemble	Hors métiers de l'enseignement			Ensemble	Hors métiers de l'enseignement	
Cadres	29	6	4	11	15	7	8
Professions intermédiaires	44	20	12	37	31	22	18
Employés	24	65	41	43	35	46	33
Ouvriers	3	9	43	9	19	25	41
Ensemble	100	100	100	100	100	100	100

Note de lecture : 4 % des agents de la fonction publique territoriale sont des cadres.

Remarque : il n'y a pas de correspondance entre les catégories sociales et les catégories A, B, C définies dans les nomenclatures de métiers spécifiques à chaque versant de la fonction publique.

Sources : Insee, Siasp 2013 (effectifs prenant en compte les dégroupements) - Clap 2012.

Répartition de l'emploi public par catégorie socio-professionnelle (en %)



Source : Insee, Siasp 2013 (effectifs prenant en compte les dégroupements).

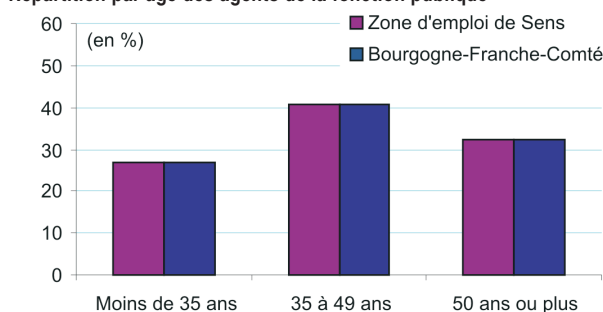
7 Zone d'emploi de Sens - Caractéristique démographique des agents de la fonction publique

Place des seniors	Agents de 50 à 54 ans			Agents de 55 ans et plus		
	Nombre	Part dans l'ensemble (%)	Part des femmes (%)	Nombre	Part dans l'ensemble (%)	Part des femmes (%)
Fonction publique d'État	300	13	63	280	12	66
Fonction publique territoriale	400	17	58	430	19	60
Fonction publique hospitalière	280	16	79	230	13	65
Ensemble fonction publique	980	15	66	940	15	63

Note de lecture : dans la fonction publique d'État, les agents de 50 à 54 ans représentent 13 % des effectifs ; 63 % sont des femmes.

Source : Insee, Siasp 2013 (effectifs prenant en compte les dégroupements).

Répartition par âge des agents de la fonction publique



Source : Insee, Siasp 2013 (effectifs prenant en compte les dégroupements).