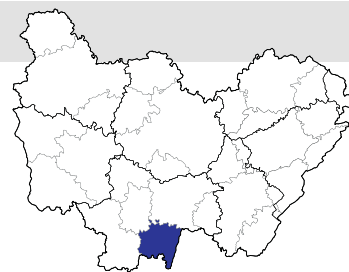


# Zone d'emploi de Mâcon :

## territoire le plus administré de la région



La zone d'emploi de **Mâcon** compte 12 200 emplois publics, soit un quart de l'emploi total de la zone ; c'est la seconde zone d'emploi de Bourgogne-Franche-Comté où l'emploi public pèse le plus dans l'économie locale, après Besançon. Elle est la plus administrée, avec 118 agents pour 1 000 habitants. La fonction publique d'État y tient une place prépondérante, concentrant 43 % des emplois publics. Les principaux employeurs sont implantés à Mâcon : ce sont les écoles, collèges et lycées ainsi que les directions départementales des services déconcentrés de l'État.

Une part plus faible de l'emploi public (31 %) relève de la sphère territoriale, avec comme principaux employeurs la commune de Mâcon et le conseil départemental.

Le versant hospitalier emploie 26 % des agents publics de la zone, salariés pour la plupart du centre hospitalier Les Chanaux à Mâcon.

La zone d'emploi de Mâcon propose un large éventail de professions, présent pour un grand nombre, dans les trois versants de la fonction publique. C'est le cas notamment de la famille des métiers de l'administration, des soins, de l'entretien-maintenance et de l'action sociale.

La fonction publique compte 2 050 agents de 55 ans ou plus (17 % des agents), travaillant pour l'essentiel dans les versants territorial et de l'État.

Les seniors sont nombreux dans les métiers de l'administration. Leur part est élevée dans les métiers des services à la personne et des finances publiques.

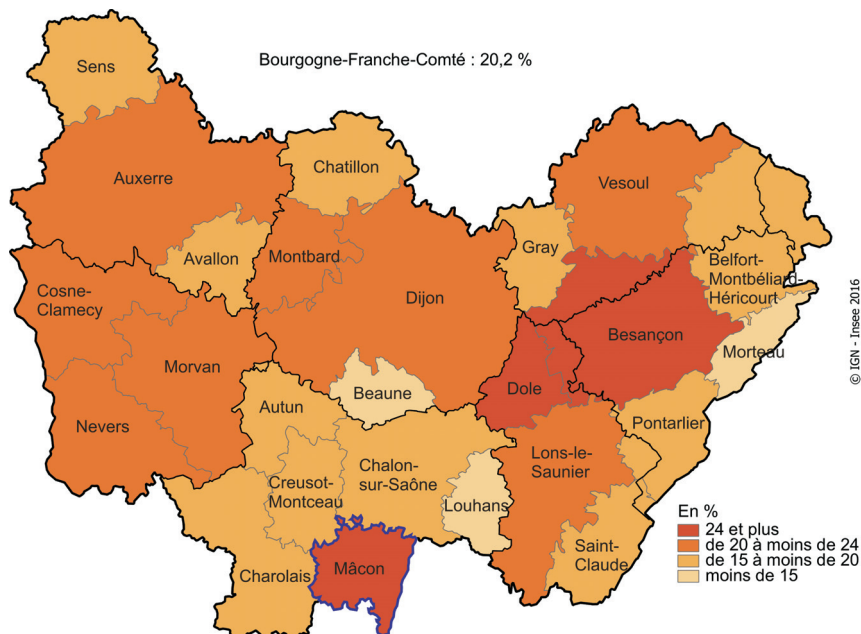
### 1 Zone d'emploi de Mâcon - Place de l'emploi public

	Nombre d'emplois	Répartition (%)	Part dans l'emploi total de la zone (%)	Taux d'administration (pour 1 000 habitants)	Poids de la zone d'emploi dans l'emploi public régional (%)
Fonction publique d'État	5 190	43	10	50	5
Fonction publique territoriale	3 810	31	8	37	5
Fonction publique hospitalière	3 220	26	6	31	5
<b>Ensemble de la fonction publique</b>	<b>12 220</b>	<b>100</b>	<b>25</b>	<b>118</b>	<b>5</b>

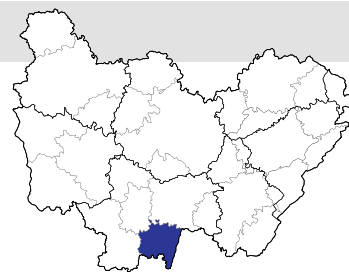
Note de lecture : la fonction publique regroupe 25 % de l'emploi total de la zone d'emploi.

Sources : Insee, Siasp 2013 (effectifs prenant en compte les dégroupements) - Estimations d'emploi localisées au 31/12/2012.

### Part de l'emploi public dans l'emploi total par zone d'emploi en Bourgogne-Franche-Comté



Sources : Insee, Siasp 2013 - Estimations d'emploi localisées 2012.



## Principaux employeurs

### 2 Zone d'emploi de Mâcon - Principaux employeurs dans la fonction publique d'État

Employeur - Commune d'implantation	Effectifs	Part dans l'emploi de la fonction publique d'État (%)
Collèges et lycées - Mâcon	740	20
Direction des services départementaux de l'Éducation nationale - Mâcon	350	9
Direction départementale des finances publiques - Mâcon	300	8
Écoles maternelles et primaires - Mâcon	200	5
Direction départementale des territoires - Mâcon	190	5
Préfecture - Mâcon	150	4
Direction départementale de la sécurité publique - Mâcon	130	3
École nationale supérieure des arts et métiers - Cluny	130	3
Collèges et lycées - Cluny	120	3
Direction départementale des routes Centre-Est - Mâcon	80	2
Cour d'appel - Mâcon	80	2
Direction des entreprises, de la concurrence, de la consommation, du travail et de l'emploi - Mâcon	70	2
Pôle emploi - Mâcon	60	2
Collèges et lycées - Lugny	60	2
Lycée général et technologique agricole - Davayé	60	2
Collèges et lycées - La Chapelle-de-Guinchay	60	2
Collèges et lycées - Charnay-lès-Mâcon	50	1
Direction départementale de la protection des populations - Mâcon	40	1
Direction départementale de la cohésion sociale - Mâcon	40	1

Note de lecture : les collèges et lycées de l'Éducation nationale de Mâcon regroupent 20 % des agents de la fonction publique d'État.

Source : Insee, Siasp 2013 (effectifs prenant en compte des dégroupements) – hors ministère de la Défense.

### 3 Zone d'emploi de Mâcon - Principaux employeurs dans la fonction publique territoriale

Employeur - Commune d'implantation	Effectifs	Part dans l'emploi de la fonction publique territoriale (%)
Commune de Mâcon - Mâcon	780	20
Conseil départemental - Mâcon	730	19
Centre départemental de gestion de la fonction publique territoriale - Mâcon	290	8
Communauté d'agglomération du Mâconnais - Val de Saône - Mâcon	250	7
Direction de l'enfance et des familles - Mâcon	230	6
Conseil régional (1) - Mâcon	110	3
Commune de Charnay-lès-Mâcon - Charnay-lès-Mâcon	100	2
Commune de Cluny - Cluny	90	2

(1) Les effectifs correspondent à des agents du conseil régional travaillant dans un lycée.

Note de lecture : la commune de Mâcon regroupe 20 % des agents de la fonction publique territoriale.

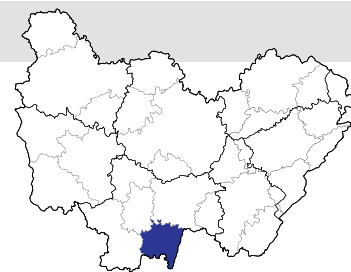
Source : Insee, Siasp 2013 (effectifs prenant en compte les dégroupements).

### 4 Zone d'emploi de Mâcon - Principaux employeurs dans la fonction publique hospitalière

Employeur - Commune d'implantation	Effectifs	Part dans l'emploi de la fonction publique hospitalière (%)
Centre hospitalier Les Chanaux - Mâcon	2 430	75
Résidence départementale d'accueil et de soins - Mâcon	220	7
Hôpital local - Cluny	170	5
Résidence départementale d'accueil et de soins - Charnay-lès-Mâcon	150	5
Hôpital Corsin - Tramayes	80	3
EHPAD Lucie Aubrac - Salornay-sur-Guye	80	2
Foyer de l'enfance - Mâcon	50	2
EHPAD - Romanèche-Thorins	50	1

Note de lecture : le centre hospitalier de Mâcon regroupe 75 % des agents de la fonction publique hospitalière.

Source : Insee, Siasp 2013.



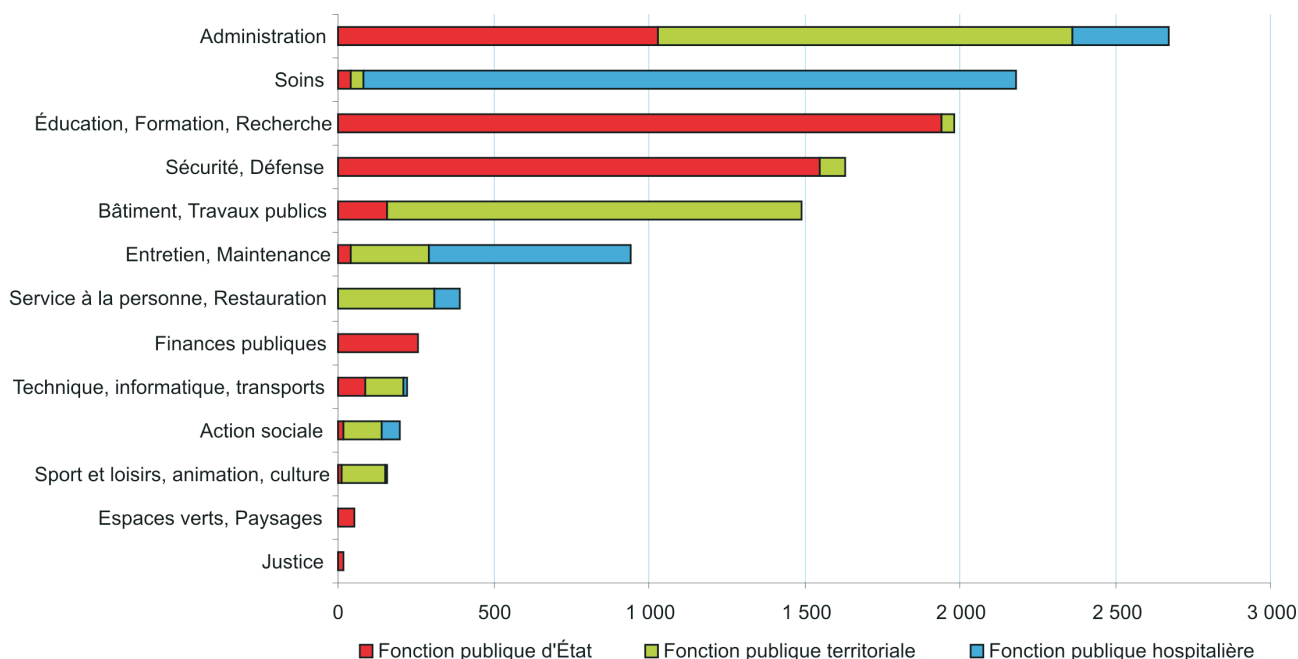
## Familles de métiers, professions

### 5 Zone d'emploi de Mâcon - Familles de métiers et principales professions

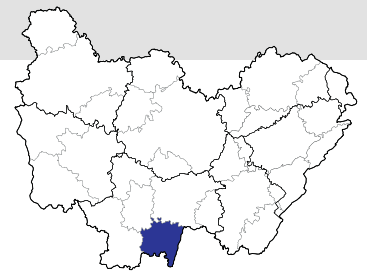
Famille de métiers	Principales professions	Effectifs fonction publique d'État	Effectifs fonction publique territoriale	Effectifs fonction publique hospitalière	Effectifs totaux	Part des agents de 55 ans et plus (%)	Part des femmes (%)
Administration	Adjoint et agent administratif, personnel administratif de catégorie A et B	1 030	1 330	310	2 670	24	78
Soins	Infirmier, aide-soignant, médecin hospitalier, aide médico-psychologique, technicien médical	40	40	2 100	2 180	11	85
Éducation, Formation, Recherche	Professeur des écoles, professeur agrégé et certifié de l'enseignement secondaire, surveillant, professeur de lycée professionnel	1 940	40		1 980	16	68
Sécurité, Défense	Gendarme, homme du rang, adjudant chef, adjudant et sous-officier de rang supérieur de l'Armée et de la gendarmerie, agent de police, pompier	1 550	80		1 630	2	15
Bâtiment, Travaux publics	Ouvrier qualifié des travaux publics, technicien des travaux publics	160	1 330		1 490	22	36
Entretien, Maintenance	Agent de service hospitalier, ouvrier qualifié d'entretien général des bâtiments, agent de service	40	250	650	940	20	68
Service à la personne, Restauration	Assistante maternelle, auxiliaire de puériculture		310	80	390	32	96
Finances publiques	Contrôleur des Impôts, du Trésor, des Douanes, inspecteur et autre personnel de catégorie A, employé des services techniques des assurances	260			260	33	68
Technique, informatique, transports	Ingénieur, agent qualifié de laboratoire (sauf chimie, santé)	90	120	10	220	20	28
Action sociale	Éducateur spécialisé, éducateur de jeunes enfants, moniteur éducateur	20	120	60	200	13	90
Sport et loisirs, animation, culture	Animateur socioculturel et de loisirs, moniteur et éducateur sportif, sous-bibliothécaire, professeur d'art	10	140	10	160	12	59
Espaces verts, Paysages	Technicien d'étude et de conseil en agriculture, eaux et forêt	50			50	27	54
Justice	Magistrat	20			20	0	73

Sources : Insee, Siasp 2013 (effectifs prenant en compte les dégroupements) - Dgaip, Nomenclature des familles de métiers de la fonction publique.

### Effectifs de la fonction publique par familles de métiers et versants



Sources : Insee, Siasp 2013 (effectifs prenant en compte les dégroupements) - Dgaip, Nomenclature des familles de métiers de la fonction publique.



## Qualification, âge, féminisation

### 6 Zone d'emploi de Mâcon - Qualification des emplois par versant

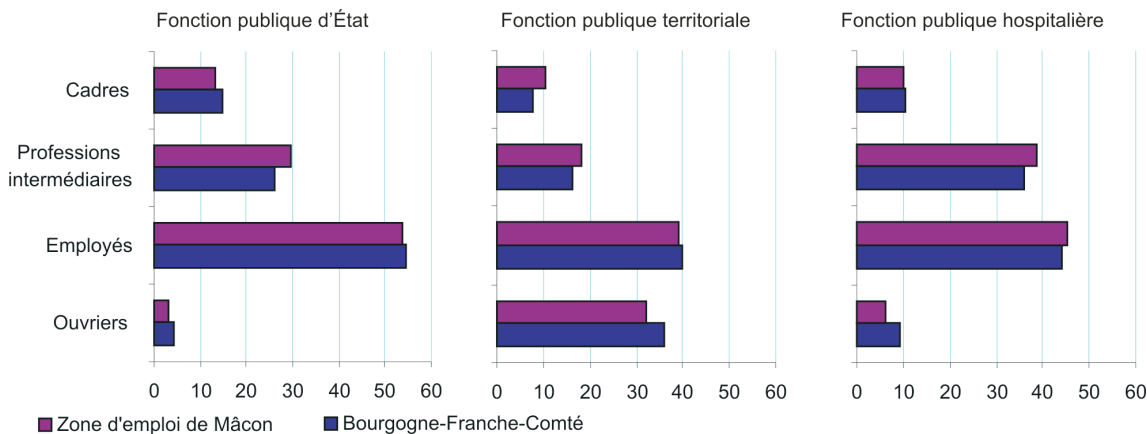
	Fonction publique d'État		Fonction publique territoriale	Fonction publique hospitalière	Fonction publique ensemble		Secteur privé
	Ensemble	Hors métiers de l'enseignement			Ensemble	Hors métiers de l'enseignement	
Cadres	23	13	11	10	16	11	8
Professions intermédiaires	41	30	18	39	33	28	19
Employés	34	54	39	45	39	46	35
Ouvriers	2	3	32	6	12	15	38
<b>Ensemble</b>	<b>100</b>	<b>100</b>	<b>100</b>	<b>100</b>	<b>100</b>	<b>100</b>	<b>100</b>

Note de lecture : 10 % des agents de la fonction publique territoriale sont des cadres.

Remarque : il n'y a pas de correspondance entre les catégories sociales et les catégories A, B, C définies dans les nomenclatures de métiers spécifiques à chaque versant de la fonction publique.

Sources : Insee, Siasp 2013 (effectifs prenant en compte les dégroupements) - Clap 2012.

### Répartition de l'emploi public par catégorie socio-professionnelle (en %)



Source : Insee, Siasp 2013 (effectifs prenant en compte les dégroupements).

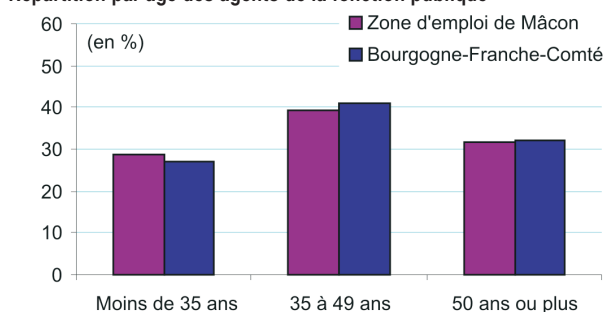
### 7 Zone d'emploi de Mâcon - Caractéristique démographique des agents de la fonction publique

Place des seniors	Agents de 50 à 54 ans			Agents de 55 ans et plus		
	Nombre	Part dans l'ensemble (%)	Part des femmes (%)	Nombre	Part dans l'ensemble (%)	Part des femmes (%)
Fonction publique d'État	750	14	51	860	17	60
Fonction publique territoriale	640	17	62	790	21	64
Fonction publique hospitalière	410	13	80	400	13	72
<b>Ensemble fonction publique</b>	<b>1 800</b>	<b>15</b>	<b>62</b>	<b>2 050</b>	<b>17</b>	<b>64</b>

Note de lecture : dans la fonction publique d'État, les agents de 50 à 54 ans représentent 14 % des effectifs ; 51 % sont des femmes.

Source : Insee, Siasp 2013 (effectifs prenant en compte les dégroupements).

### Répartition par âge des agents de la fonction publique



Source : Insee, Siasp 2013 (effectifs prenant en compte les dégroupements).