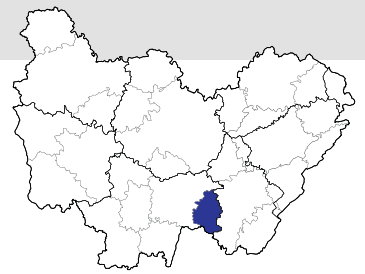


Zone d'emploi de Louhans :

un emploi public peu présent et très féminisé



Comptant 1 640 agents, la zone d'emploi de **Louhans** regroupe 1 % des effectifs de la fonction publique régionale. Son taux d'administration est l'un des plus bas de Bourgogne-Franche-Comté, avec 44 emplois publics pour 1 000 habitants. C'est l'un des territoires où l'emploi public pèse le moins dans l'économie locale : il ne représente que 14 % de l'emploi total de la zone.

La fonction publique territoriale tient une place prépondérante : 40 % des agents publics y travaillent. Le plus gros employeur est la commune de Louhans.

Un tiers de l'emploi public de la zone relève de la fonction publique d'État, c'est un peu moins que la moyenne régionale. Les collèges et lycées de Louhans constituent le principal employeur.

La fonction publique hospitalière représente 25 % de l'emploi public. Près de 6 agents sur 10 travaillent au centre hospitalier de la Bresse louhannaise à Louhans.

Les principales familles de métiers sont l'éducation-formation-recherche, le bâtiment-travaux publics ainsi que l'administration. Cette dernière est la seule à employer du personnel dans les trois versants de la fonction publique.

L'emploi public est très peu qualifié. Hors métiers de l'enseignement, il compte 4 % de cadres, c'est la part la plus faible des zones d'emploi de la région.

17 % des agents sont âgés de 55 ans et plus. La proportion de seniors est forte parmi les professions du bâtiment-travaux publics et de l'administration.

C'est un territoire où la proportion de femmes dans l'emploi public est parmi les plus importantes : près de trois agents sur quatre sont des femmes. Elles sont relativement plus nombreuses encore dans la fonction publique hospitalière où elles occupent 9 emplois sur 10.

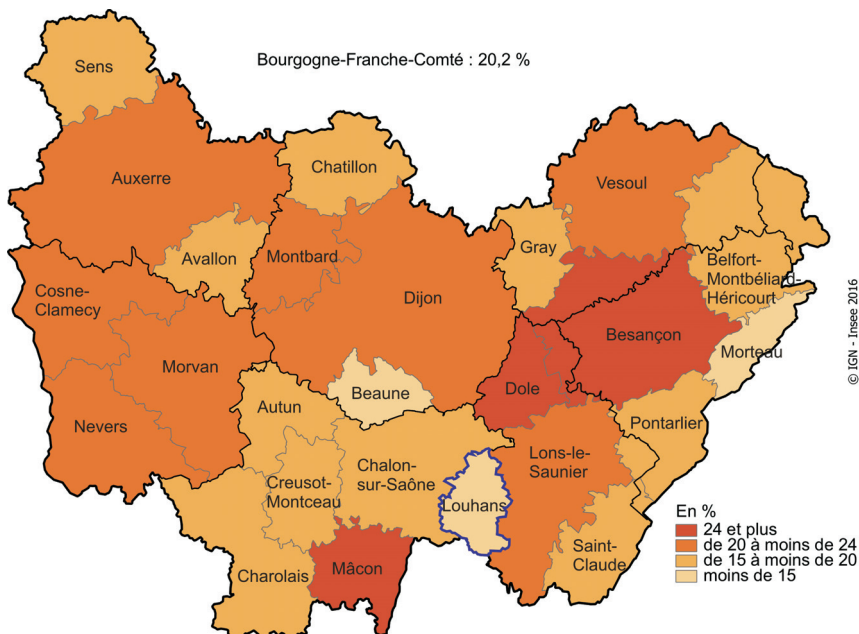
1 Zone d'emploi de Louhans - Place de l'emploi public

	Nombre d'emplois	Répartition (%)	Part dans l'emploi total de la zone (%)	Taux d'administration (pour 1 000 habitants)	Poids de la zone d'emploi dans l'emploi public régional (%)
Fonction publique d'État	570	35	5	15	1
Fonction publique territoriale	660	40	6	18	1
Fonction publique hospitalière	410	25	4	11	1
Ensemble de la fonction publique	1 640	100	14	44	1

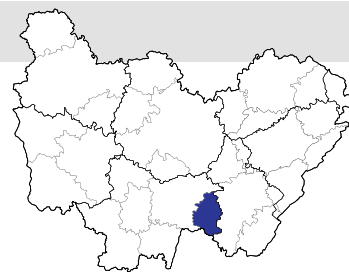
Note de lecture : la fonction publique regroupe 14 % de l'emploi total de la zone d'emploi.

Sources : Insee, Siasp 2013 (effectifs prenant en compte les dégroupements) - Estimations d'emploi localisées au 31/12/2012.

Part de l'emploi public dans l'emploi total par zone d'emploi en Bourgogne-Franche-Comté



Sources : Insee, Siasp 2013 - Estimations d'emploi localisées 2012.



Principaux employeurs

2 Zone d'emploi de Louhans - Principaux employeurs dans la fonction publique d'État

Employeur - Commune d'implantation	Effectifs	Part dans l'emploi de la fonction publique d'État (%)
Collèges et lycées - Louhans	200	35
Direction départementale des finances publiques - Louhans	40	7
Écoles maternelles et primaires - Louhans	40	6
Collèges et lycées - Saint-Germain-du-Bois	40	6
Direction des services départementaux de l'Éducation nationale - Louhans	30	6
Collèges et lycées - Cuiseaux	30	6
Pôle emploi - Louhans	30	6
Direction départementale de la protection des populations - Cuiseaux	20	4
Lycée d'enseignement agricole de la Bresse - Louhans	10	2
Sous-préfecture - Louhans	10	2

Note de lecture : les collèges et lycées de l'Éducation nationale de Louhans regroupent 35 % des agents de la fonction publique d'État.
Source : Insee, Siasp 2013 (effectifs prenant en compte des dégroupements) – hors ministère de la Défense.

3 Zone d'emploi de Louhans - Principaux employeurs dans la fonction publique territoriale

Employeur - Commune d'implantation	Effectifs	Part dans l'emploi de la fonction publique territoriale (%)
Commune de Louhans - Louhans	130	20
Communauté de communes du canton de Cuiseaux - Varennes-Saint-Sauveur	50	8
Conseil régional (1) - Louhans	40	6
Conseil départemental (2) - Louhans	40	6
Syndicat intercommunal à vocation multiple du Louhannais - Branges	40	5
Conseil départemental (2) - Saint-Germain-du-Bois	30	4
Syndicat intercommunal de collecte et d'élimination des déchets de la Bresse Nord - Serley	30	4
Commune de Branges - Branges	20	3
Commune de Saint-Germain-du-Bois - Saint-Germain-du-Bois	20	3
Commune de Cuiseaux - Cuiseaux	20	2
Commune de Sornay - Sornay	20	2

(1) Les effectifs correspondent à des agents du conseil régional travaillant dans un lycée.

(2) Les effectifs correspondent à des agents du conseil départemental de Saône-et-Loire travaillant dans un collège.

Note de lecture : la commune de Louhans regroupe 20 % des agents de la fonction publique territoriale.

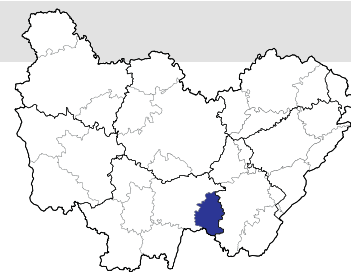
Source : Insee, Siasp 2013 (effectifs prenant en compte les dégroupements).

4 Zone d'emploi de Louhans - Principaux employeurs dans la fonction publique hospitalière

Employeur - Commune d'implantation	Effectifs	Part dans l'emploi de la fonction publique hospitalière (%)
Centre hospitalier de la Bresse louhannaise - Louhans	240	59
Maison de retraite intercommunale - Frontenaud	70	16
Maison de retraite - Cuiseaux	50	13
Maison de retraite - Saint-Germain-du-Bois	50	12

Note de lecture : le centre hospitalier de Louhans regroupe 59 % des agents de la fonction publique hospitalière.

Source : Insee, Siasp 2013.



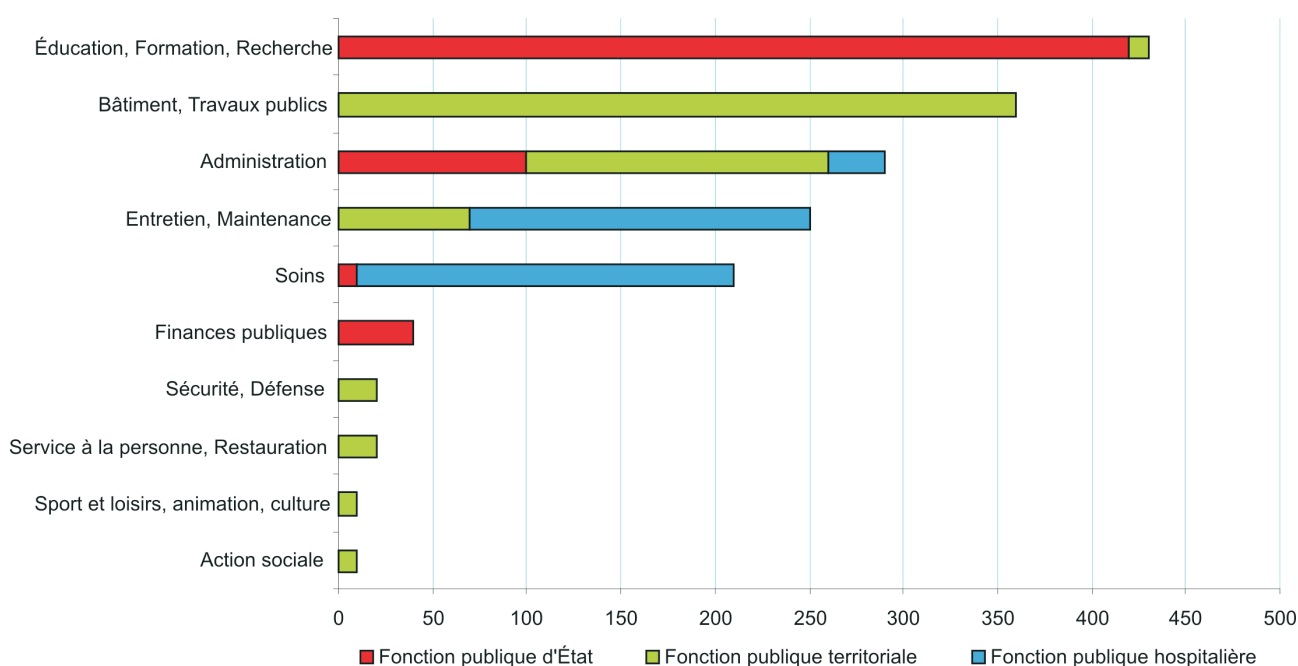
Familles de métiers, professions

5 Zone d'emploi de Louhans - Familles de métiers et principales professions

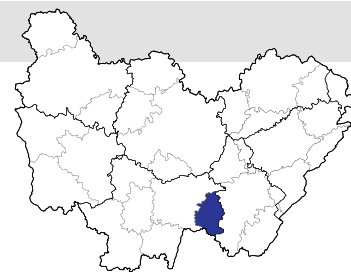
Famille de métiers	Principales professions	Effectifs fonction publique d'État	Effectifs fonction publique territoriale	Effectifs fonction publique hospitalière	Effectifs totaux	Part des agents de 55 ans et plus (%)	Part des femmes (%)
Éducation, Formation, Recherche	Professeur des écoles, professeur agrégé et certifié de l'enseignement secondaire, surveillant, professeur de lycée professionnel	420	10		430	10	71
Bâtiment, Travaux publics	Ouvrier qualifié des travaux publics, technicien des travaux publics		360		360	23	43
Administration	Adjoint et agent administratif	100	160	30	290	23	86
Entretien, Maintenance	Agent de service hospitalier, ouvrier qualifié d'entretien général des bâtiments, agent de service		70	180	250	22	83
Soins	Infirmier, aide-soignant, aide médico-psychologique	10		200	210	10	92
Finances publiques	Contrôleur des Impôts, du Trésor, des Douanes, inspecteur et autre personnel de catégorie A, employé des services techniques des assurances	40			40	25	72
Service à la personne, Restauration	Aide à domicile, aide ménagère, auxiliaire de puériculture		20		20	6	100
Sécurité, Défense	Pompier, agent de police		20		20	13	7
Action sociale	Éducateur spécialisé, éducateur de jeunes enfants, assistant de service social		10		10	10	100
Sport et loisirs, animation, culture	Moniteur et éducateur sportif, animateur socioculturel et de loisirs		10		10	30	50

Sources : Insee, Siasp 2013 (effectifs prenant en compte les dégroupements) - Dgaip, Nomenclature des familles de métiers de la fonction publique.

Effectifs de la fonction publique par familles de métiers et versants



Sources : Insee, Siasp 2013 (effectifs prenant en compte les dégroupements) - Dgaip, Nomenclature des familles de métiers de la fonction publique.



Qualification, âge, féminisation

6 Zone d'emploi de Louhans - Qualification des emplois par versant

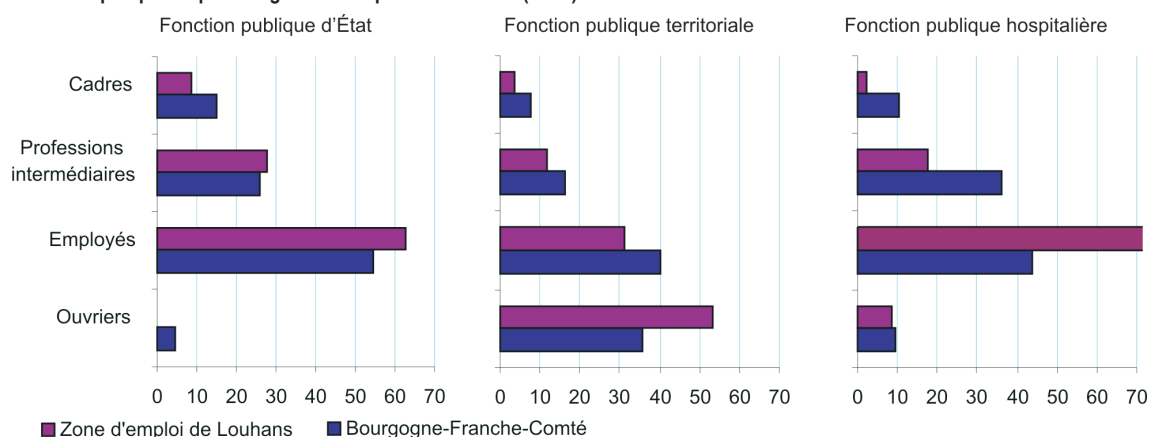
	Fonction publique d'État		Fonction publique territoriale	Fonction publique hospitalière	Fonction publique ensemble		Secteur privé
	Ensemble	Hors métiers de l'enseignement			Ensemble	Hors métiers de l'enseignement	
Cadres	29	9	4	2	12	4	5
Professions intermédiaires	55	27	12	17	28	16	10
Employés	16	63	31	72	36	49	32
Ouvriers	0	1	53	9	24	31	53
Ensemble	100	100	100	100	100	100	100

Note de lecture : 4 % des agents de la fonction publique territoriale sont des cadres.

Remarque : il n'y a pas de correspondance entre les catégories sociales et les catégories A, B, C définies dans les nomenclatures de métiers spécifiques à chaque versant de la fonction publique.

Sources : Insee, Siasp 2013 (effectifs prenant en compte les dégroupements) - Clap 2012.

Répartition de l'emploi public par catégorie socio-professionnelle (en %)



Source : Insee, Siasp 2013 (effectifs prenant en compte les dégroupements).

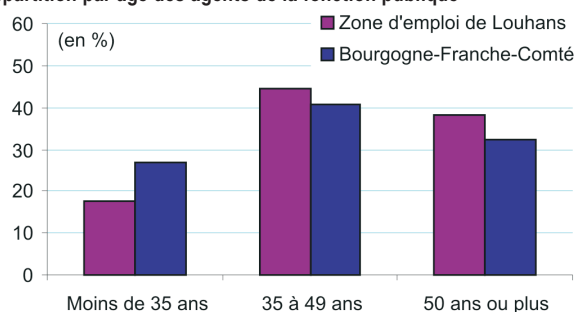
7 Zone d'emploi de Louhans - Caractéristique démographique des agents de la fonction publique

Place des seniors	Agents de 50 à 54 ans			Agents de 55 ans et plus		
	Nombre	Part dans l'ensemble (%)	Part des femmes (%)	Nombre	Part dans l'ensemble (%)	Part des femmes (%)
Fonction publique d'État	70	13	78	80	14	69
Fonction publique territoriale	120	19	60	140	22	58
Fonction publique hospitalière	70	17	94	70	16	79
Ensemble fonction publique	260	16	74	290	17	66

Note de lecture : dans la fonction publique d'État, les agents de 50 à 54 ans représentent 13 % des effectifs ; 78 % sont des femmes.

Source : Insee, Siasp 2013 (effectifs prenant en compte les dégroupements).

Répartition par âge des agents de la fonction publique



Source : Insee, Siasp 2013 (effectifs prenant en compte les dégroupements).