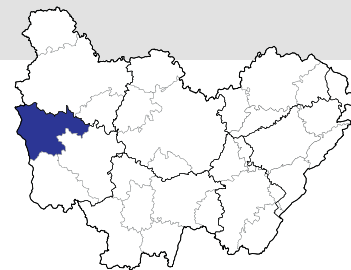


Zone d'emploi de Cosne - Clamecy :

l'emploi public pèse beaucoup dans l'économie locale



Avec 4 440 agents, **Cosne-Clamecy** fait partie des zones d'emploi de Bourgogne-Franche-Comté où l'emploi public a un poids important dans l'économie locale : celui-ci regroupe 23 % de l'emploi total, soit 1,5 points de plus que la moyenne régionale. Son taux d'administration est cependant faible, avec 75 emplois pour 1 000 habitants.

Cosne-Clamecy se classe au troisième rang des zones d'emploi de la région, après celles de Dole et de Montbard, de par la concentration de l'emploi dans la fonction publique hospitalière : celle-ci regroupe 40 % des effectifs de la fonction publique. Le versant territorial est également très présent, employant 37 % des agents.

Les plus gros employeurs sont les hôpitaux de La Charité-sur-Loire, de Cosne-Cours-sur-Loire et de Clamecy. Viennent ensuite les collèges et lycées ainsi que la commune, situés à Cosne-Cours-sur-Loire.

Les emplois publics sont globalement moins qualifiés qu'en moyenne dans la région. La proportion de cadres (hors enseignement) est de 6 % contre 11 % en Bourgogne-Franche-Comté.

Les métiers liés à la santé et à l'enseignement sont nombreux et regroupent des professions spécifiques aux domaines d'activités de leurs employeurs. En revanche, les familles de métiers de l'administration et du bâtiment-travaux publics, aux effectifs importants également, sont présents dans les trois versants de la fonction publique.

Près de 800 agents ont 55 ans ou plus ; ils représentent 18 % des agents, une proportion supérieure à la moyenne régionale. La part des seniors atteint 34 % dans les métiers des finances publiques.

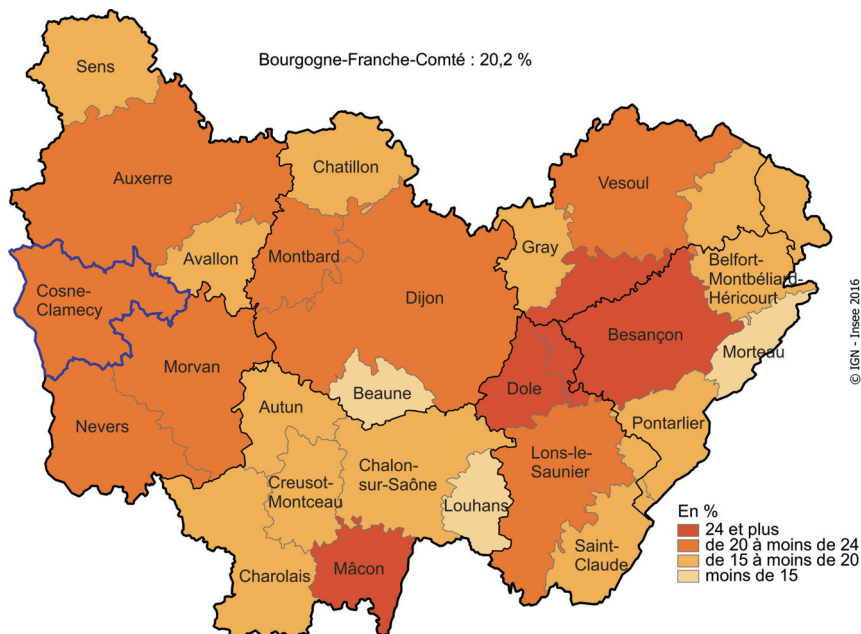
1 Zone d'emploi de Cosne-Clamecy - Place de l'emploi public

	Nombre d'emplois	Répartition (%)	Part dans l'emploi total de la zone (%)	Taux d'administration (pour 1 000 habitants)	Poids de la zone d'emploi dans l'emploi public régional (%)
Fonction publique d'État	1 030	23	5	17	1
Fonction publique territoriale	1 630	37	9	27	2
Fonction publique hospitalière	1 780	40	9	30	3
Ensemble de la fonction publique	4 440	100	23	75	2

Note de lecture : la fonction publique regroupe 23 % de l'emploi total de la zone d'emploi.

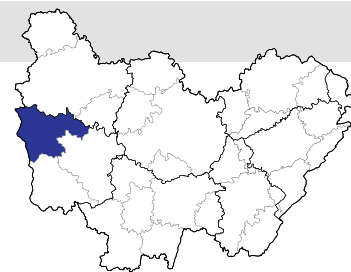
Sources : Insee, Siasp 2013 (effectifs prenant en compte les dégroupements) - Estimations d'emploi localisées au 31/12/2012.

Part de l'emploi public dans l'emploi total par zone d'emploi en Bourgogne-Franche-Comté



Sources : Insee, Siasp 2013 - Estimations d'emploi localisées 2012.





Principaux employeurs

2 Zone d'emploi de Cosne-Clamecy - Principaux employeurs dans la fonction publique d'État

Employeur - Commune d'implantation	Effectifs	Part dans l'emploi de la fonction publique d'État (%)
Collèges et lycées - Cosne-Cours-sur-Loire	250	24
Collèges et lycées - Clamecy	100	10
Écoles maternelles et primaires - Cosne-Cours-sur-Loire	50	5
Collèges et lycées - La Charité-sur-Loire	50	5
Collèges et lycées - Varzy	40	4
Direction interdépartementale des routes Centre-Est - La Charité sur-Loire	30	3
Pôle emploi - Cosne-Cours-sur-Loire	30	3
Direction départementale des finances publiques - Cosne-Cours-sur-Loire	30	3
Écoles maternelles et primaires - Clamecy	30	3
Écoles maternelles et primaires - La Charité-sur-Loire	30	3
Lycée d'enseignement général et technologique agricole - Cosne-Cours-sur-Loire	20	2
Direction départementale des finances publiques - Clamecy	20	2

Note de lecture : les collèges et lycées de l'Éducation nationale de Cosne-Cours-sur-Loire regroupent 24 % des agents de la fonction publique d'État.
Source : Insee, Siasp 2013 (effectifs prenant en compte des dégroupements) – hors ministère de la Défense.

3 Zone d'emploi de Cosne-Clamecy - Principaux employeurs dans la fonction publique territoriale

Employeur - Commune d'implantation	Effectifs	Part dans l'emploi de la fonction publique territoriale (%)
Commune de Cosne-Cours-sur-Loire - Cosne-Cours-sur-Loire	210	13
Commune de La Charité-sur-Loire - La Charité-sur-Loire	130	8
Commune de Clamecy - Clamecy	120	7
Communauté de communes Loire et Nohain - Cosne-Cours-sur-Loire	110	6
Centre intercommunal d'action sociale des Vaux d'Yonne - Clamecy	80	5
Conseil départemental (1) - Cosne-Cours-sur-Loire	60	4
Conseil départemental (1) - La Charité-sur-Loire	50	3
Conseil départemental (1) - Clamecy	40	3
Communauté de communes des Vaux d'Yonne - Clamecy	40	3
Centre communal d'action sociale - La Charité-sur-Loire	40	3
Conseil régional (2) - Cosne-Cours-sur-Loire	40	3
Communauté de communes du Pays Charitois - La Charité-sur-Loire	30	2
Commune de Prémercy - Prémercy	30	2

(1) Les effectifs correspondent à des agents du conseil départemental de la Nièvre travaillant dans un collège.

(2) Les effectifs correspondent à des agents du conseil régional travaillant dans un lycée.

Note de lecture : la commune de Cosne-Cours-sur-Loire regroupe 13 % des agents de la fonction publique territoriale.

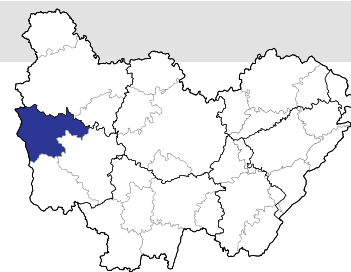
Source : Insee, Siasp 2013 (effectifs prenant en compte les dégroupements).

4 Zone d'emploi de Cosne-Clamecy - Principaux employeurs dans la fonction publique hospitalière

Employeur - Commune d'implantation	Effectifs	Part dans l'emploi de la fonction publique hospitalière (%)
Centre hospitalier Pierre Léo - La Charité-sur-Loire	750	42
Hôpital Maison de retraite - Cosne-Cours-sur-Loire	300	17
Hôpital hospice - Clamecy	270	15
Centre hospitalier Henri Dunant - La Charité-sur-Loire	260	14
Maison de retraite - Donzy	100	6
Hospice - Varzy	90	5

Note de lecture : le centre hospitalier Pierre Léo à La Charité-sur-Loire regroupe 42 % des agents de la fonction publique hospitalière.

Source : Insee, Siasp 2013.



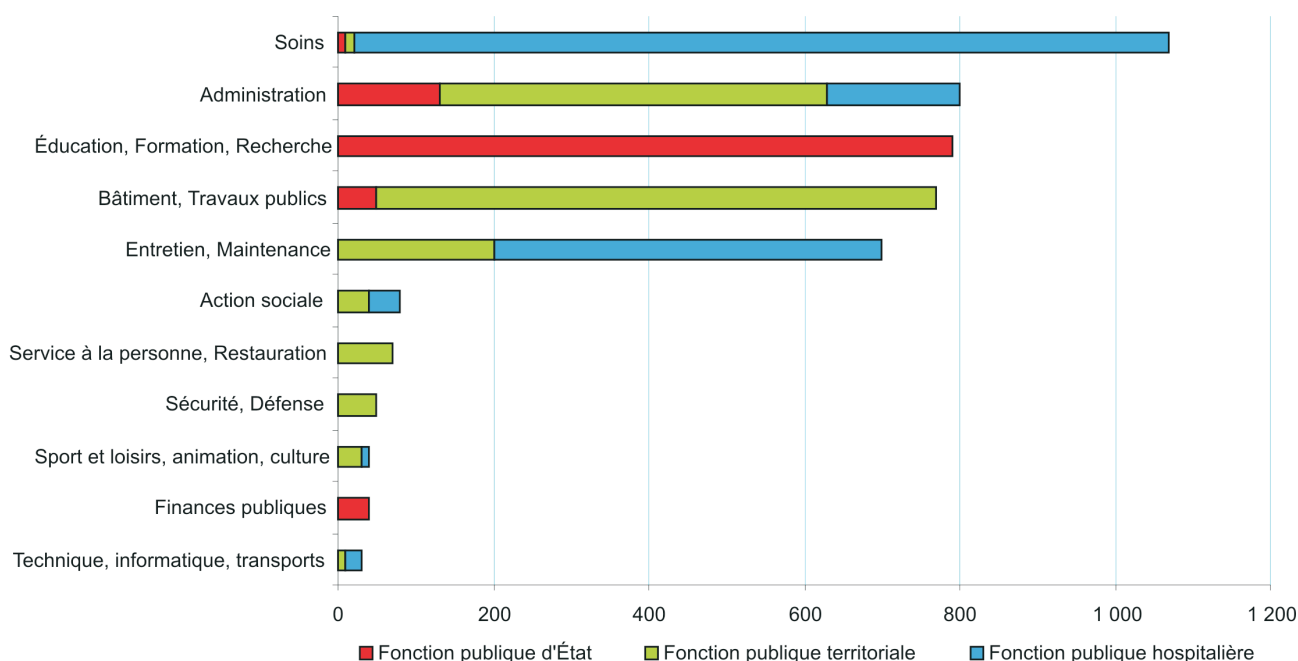
Familles de métiers, professions

5 Zone d'emploi de Cosne-Clamecy - Familles de métiers et principales professions

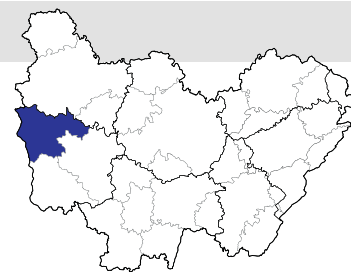
Famille de métiers	Principales professions	Effectifs fonction publique d'État	Effectifs fonction publique territoriale	Effectifs fonction publique hospitalière	Effectifs totaux	Part des agents de 55 ans et plus (%)	Part des femmes (%)
Soins	Aide-soignant, infirmier, infirmier psychiatrique, médecin hospitalier	10	10	1 050	1 070	14	83
Administration	Adjoint et agent administratif, personnel administratif de catégorie A et B	130	500	170	800	21	80
Éducation, Formation, Recherche	Professeur des écoles, professeur agrégé et certifié de l'enseignement secondaire, surveillant, professeur de lycée professionnel	790			790	10	66
Bâtiment, Travaux publics	Ouvrier qualifié des travaux publics, technicien des travaux publics	50	720		770	23	35
Entretien, Maintenance	Agent de service hospitalier, ouvrier qualifié d'entretien général des bâtiments, agent de service		200	500	700	20	70
Action sociale	Éducateur spécialisé, moniteur éducateur		40	40	80	24	86
Service à la personne, Restauration	Aide à domicile, aide ménagère, auxiliaire de puériculture		70		70	16	99
Sécurité, Défense	Pompier, agent de police		50		50	14	12
Finances publiques	Contrôleur des Impôts, du Trésor, des Douanes, inspecteur et autre personnel de catégorie A	40			40	34	66
Sport et loisirs, animation, culture	Moniteur et éducateur sportif, animateur socioculturel et de loisirs		30	10	40	24	57
Technique, informatique, transports	Ambulancier, ingénieur		10	20	30	24	16

Sources : Insee, Siasp 2013 (effectifs prenant en compte les dégroupements) - Dgafp, Nomenclature des familles de métiers de la fonction publique.

Effectifs de la fonction publique par familles de métiers et versants



Sources : Insee, Siasp 2013 (effectifs prenant en compte les dégroupements) - Dgafp, Nomenclature des familles de métiers de la fonction publique.



Qualification, âge, féminisation

6 Zone d'emploi de Cosne-Clamecy - Qualification des emplois par versant

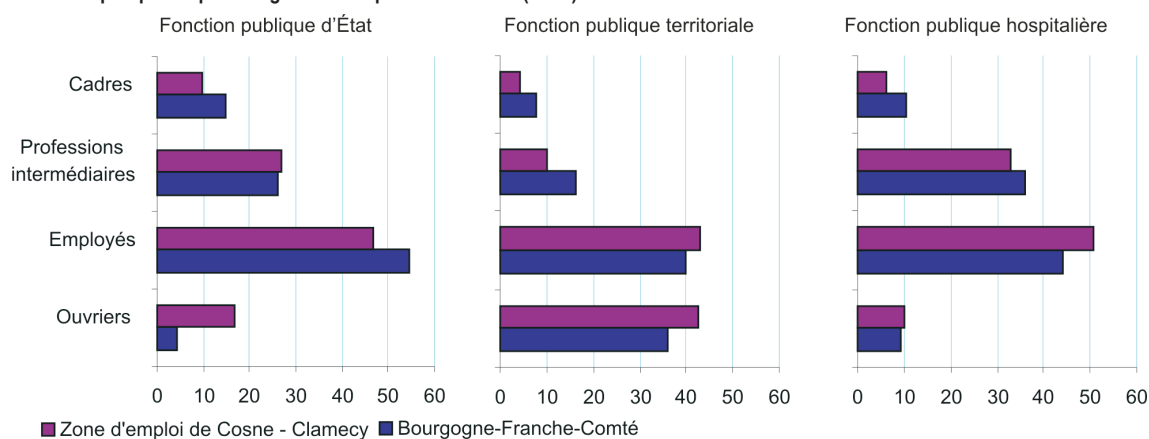
	Fonction publique d'État		Fonction publique territoriale	Fonction publique hospitalière	Fonction publique ensemble		Secteur privé
	Ensemble	Hors métiers de l'enseignement			Ensemble	Hors métiers de l'enseignement	
Cadres	35	10	4	6	12	6	6
Professions intermédiaires	50	27	10	33	29	22	14
Employés	11	46	43	51	39	47	37
Ouvriers	4	17	43	10	20	25	43
Ensemble	100	100	100	100	100	100	100

Note de lecture : 4 % des agents de la fonction publique territoriale sont des cadres.

Remarque : il n'y a pas de correspondance entre les catégories sociales et les catégories A, B, C définies dans les nomenclatures de métiers spécifiques à chaque versant de la fonction publique.

Sources : Insee, Siasp 2013 (effectifs prenant en compte les dégroupements) - Clap 2012.

Répartition de l'emploi public par catégorie socio-professionnelle (en %)



Source : Insee, Siasp 2013 (effectifs prenant en compte les dégroupements).

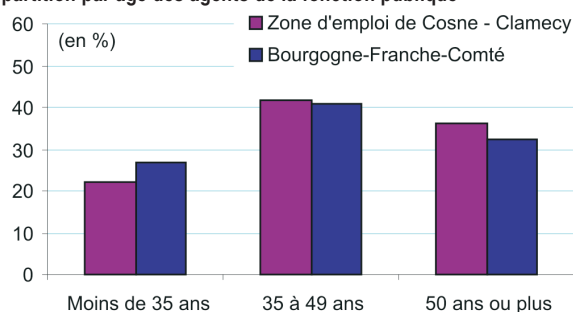
7 Zone d'emploi de Cosne-Clamecy - Caractéristique démographique des agents de la fonction publique

Place des seniors	Agents de 50 à 54 ans			Agents de 55 ans et plus		
	Nombre	Part dans l'ensemble (%)	Part des femmes (%)	Nombre	Part dans l'ensemble (%)	Part des femmes (%)
Fonction publique d'État	150	14	63	140	13	65
Fonction publique territoriale	270	17	55	350	21	59
Fonction publique hospitalière	290	16	80	300	17	72
Ensemble fonction publique	710	16	67	790	18	65

Note de lecture : dans la fonction publique d'État, les agents de 50 à 54 ans représentent 14 % des effectifs ; 63 % sont des femmes.

Source : Insee, Siasp 2013 (effectifs prenant en compte les dégroupements).

Répartition par âge des agents de la fonction publique



Source : Insee, Siasp 2013 (effectifs prenant en compte les dégroupements).