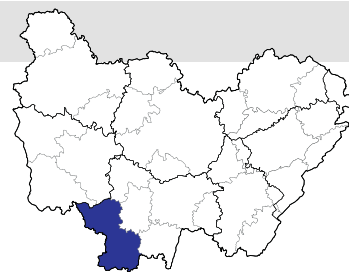


Zone d'emploi du Charolais :

de nombreux emplois dans la fonction publique hospitalière



La zone d'emploi du **Charolais** totalise 5 440 emplois publics ; ceux-ci représentent 18 % de l'emploi total de la zone, soit près de 4 points de moins qu'en moyenne régionale. Son taux d'administration est relativement faible, 64 emplois pour 1 000 habitants.

Ce territoire se caractérise par l'importance de la fonction publique hospitalière qui concentre près de 40 % des effectifs de la fonction publique. Le plus gros employeur est le centre hospitalier de Paray-le-Monial (920 agents). Vient ensuite le centre hospitalier Aligre à Bourbon-Lancy dont l'effectif est beaucoup plus faible (270 agents). La fonction publique d'État est peu présente : 27 % seulement des agents publics en relèvent.

La famille de métiers des soins compte ainsi le plus grand nombre d'agents : 1 230 personnes sont aides-soignants, infirmiers, médecins... Avec 1 120 agents, celle de l'éducation constitue également une famille importante. Les métiers de l'administration, présents dans les trois versants de la fonction publique, emploient 1 000 agents. Ceux du bâtiment-travaux publics, aux effectifs comparables, sont exercés par des agents territoriaux.

Les salariés sont peu qualifiés : seulement 5 % sont cadres (hors enseignement) et 21 % sont ouvriers contre respectivement 11 et 15 % en moyenne dans la région.

Parmi l'ensemble des agents de la fonction publique, 18 % sont âgés d'au moins 55 ans, soit 2 points de plus que la moyenne régionale. Les seniors sont nombreux dans les métiers du bâtiment-travaux publics et d'entretien-maintenance.

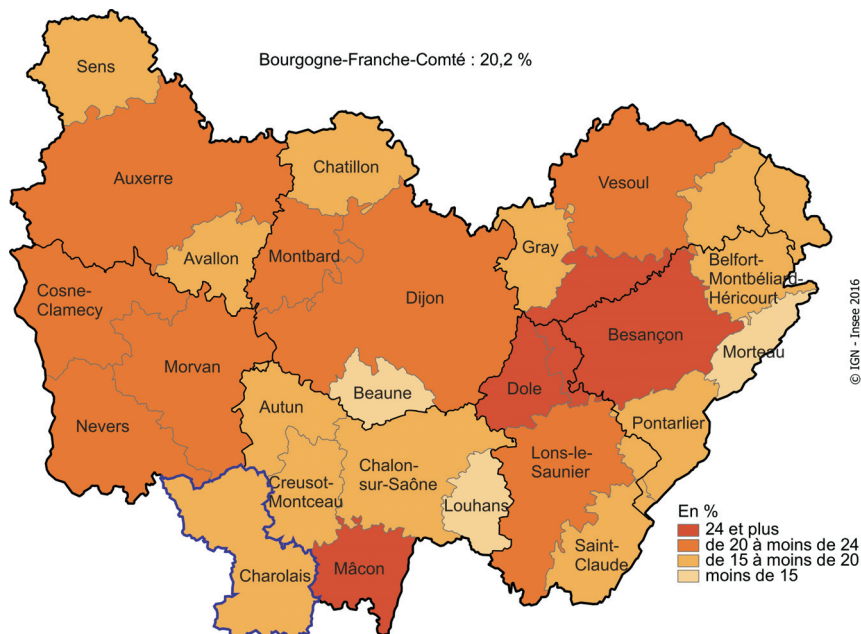
1 Zone d'emploi du Charolais - Place de l'emploi public

	Nombre d'emplois	Répartition (%)	Part dans l'emploi total de la zone (%)	Taux d'administration (pour 1 000 habitants)	Poids de la zone d'emploi dans l'emploi public régional (%)
Fonction publique d'État	1 460	27	5	17	1
Fonction publique territoriale	1 840	34	6	22	2
Fonction publique hospitalière	2 140	39	7	25	3
Ensemble de la fonction publique	5 440	100	18	64	2

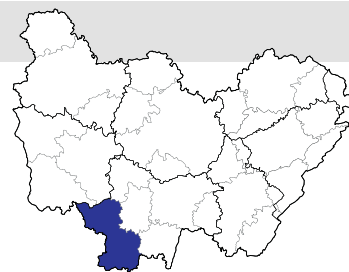
Note de lecture : la fonction publique regroupe 18 % de l'emploi total de la zone d'emploi.

Sources : Insee, Siasp 2013 (effectifs prenant en compte les dégroupements) - Estimations d'emploi localisées au 31/12/2012.

Part de l'emploi public dans l'emploi total par zone d'emploi en Bourgogne-Franche-Comté



Sources : Insee, Siasp 2013 - Estimations d'emploi localisées 2012.



Principaux employeurs

2 Zone d'emploi du Charolais - Principaux employeurs dans la fonction publique d'État

Employeur - Commune d'implantation	Effectifs	Part dans l'emploi de la fonction publique d'État (%)
Collèges et lycées - Paray-le-Monial	210	14
Collèges et lycées - Charolles	200	13
Collèges et lycées - Digoïn	140	9
Collèges et lycées - Gueugnon	60	4
École nationale de l'aviation civile - Saint-Yan	60	4
Écoles maternelles et primaires - Paray-le-Monial	50	3
Établissement d'enseignement et de formation professionnelle agricole de Fontaines - Charolles	50	3
Pôle emploi - Digoïn	40	3
Collèges et lycées - Chauffailles	40	3
Collèges et lycées - Bourbon-Lancy	40	3
Direction départementale des finances publiques - Charolles	40	3
Écoles maternelles et primaires - Digoïn	40	3
Écoles maternelles et primaires - Gueugnon	30	2

Note de lecture : les collèges et lycées de l'Éducation nationale de Paray-le-Monial regroupent 14 % des agents de la fonction publique d'État.

Source : Insee, Siasp 2013 (effectifs prenant en compte des dégroupements) – hors ministère de la Défense.

3 Zone d'emploi du Charolais - Principaux employeurs dans la fonction publique territoriale

Employeur - Commune d'implantation	Effectifs	Part dans l'emploi de la fonction publique territoriale (%)
Commune de Gueugnon - Gueugnon	230	13
Commune de Paray-le-Monial - Paray-le-Monial	160	9
Commune de Digoïn - Digoïn	150	8
Commune de Bourbon-Lancy - Bourbon-Lancy	140	8
Centre communal d'action sociale - Chauffailles	60	3
Commune de Chauffailles - Chauffailles	50	3
Conseil départemental (1) - Charolles	50	3
Commune de Charolles - Charolles	50	3
Communauté de communes de Paray-le-Monial - Paray-le-Monial	50	3
Conseil départemental (1) - Paray-le-Monial	40	2
Conseil départemental (1) - Digoïn	40	2
Conseil régional (2) - Charolles	30	2

(1) Les effectifs correspondent à des agents du conseil départemental de Saône-et-Loire travaillant dans un collège.

(2) Les effectifs correspondent à des agents du conseil régional travaillant dans un lycée.

Note de lecture : la commune de Gueugnon regroupe 13 % des agents de la fonction publique territoriale.

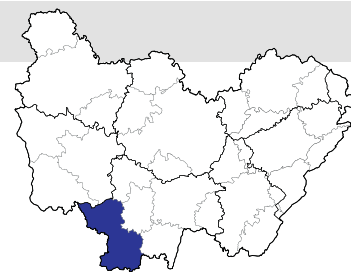
Source : Insee, Siasp 2013 (effectifs prenant en compte les dégroupements).

4 Zone d'emploi du Charolais - Principaux employeurs dans la fonction publique hospitalière

Employeur - Commune d'implantation	Effectifs	Part dans l'emploi de la fonction publique hospitalière (%)
Centre hospitalier - Paray-le-Monial	920	43
Centre hospitalier Aligre - Bourbon-Lancy	270	12
Hôpital - Charolles	150	7
Centre hospitalier - La Clayette	130	6
Hôpital local - Marcigny	120	6
EHPAD - Chauffailles	100	5
EHPAD - Digoïn	90	4
Maison de retraite de Rambuteau - Bois-Sainte-Marie	90	4
Maison de retraite - Toulon-sur-Arroux	90	4
Maison de retraite Bouthier de Rochefort - Semur-en-Brionnais	80	4

Note de lecture : le centre hospitalier de Paray-le-Monial regroupe 43 % des agents de la fonction publique hospitalière.

Source : Insee, Siasp 2013.



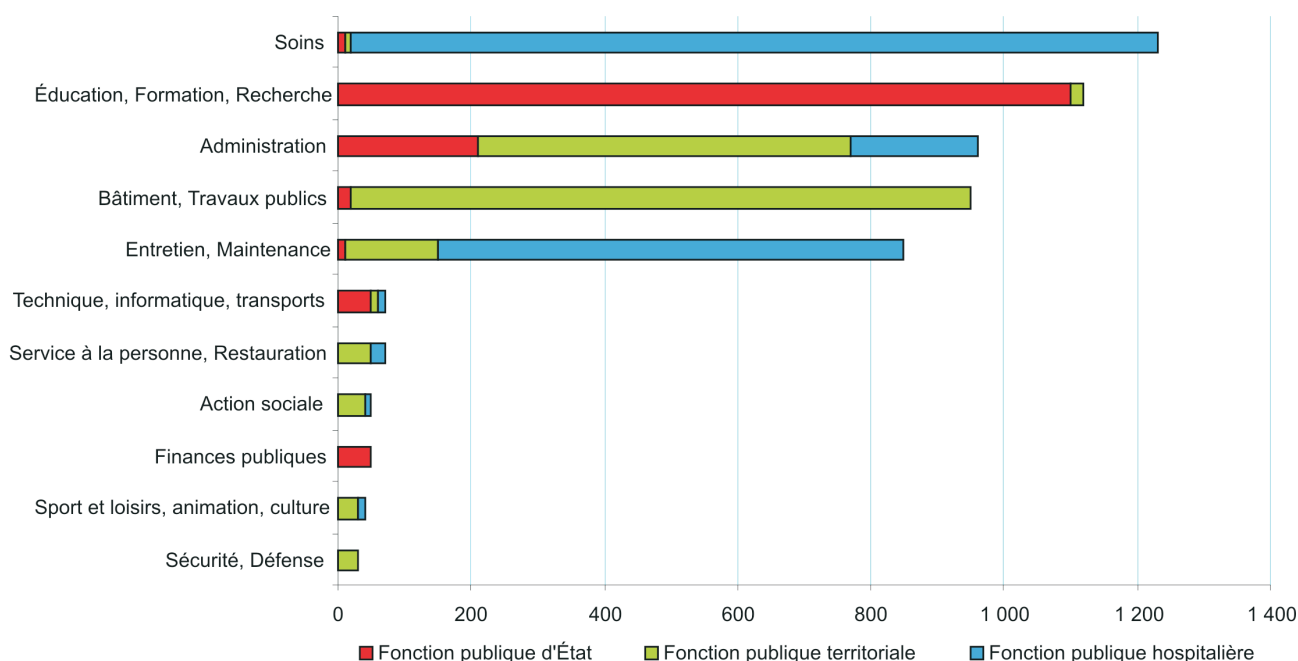
Familles de métiers, professions

5 Zone d'emploi du Charolais - Familles de métiers et principales professions

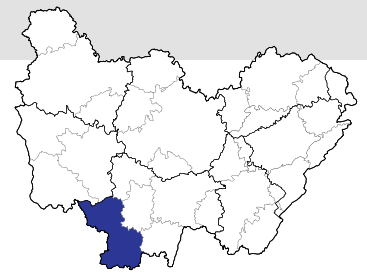
Famille de métiers	Principales professions	Effectifs fonction publique d'État	Effectifs fonction publique territoriale	Effectifs fonction publique hospitalière	Effectifs totaux	Part des agents de 55 ans et plus (%)	Part des femmes (%)
Soins	Infirmier, aide-soignant, médecin hospitalier	10	10	1 210	1 230	13	89
Éducation, Formation, Recherche	Professeur des écoles, professeur agrégé et certifié de l'enseignement secondaire, surveillant, professeur de lycée professionnel	1 100	20		1 120	14	70
Administration	Adjoint et agent administratif, personnel administratif de catégorie A et B	210	560	190	960	19	84
Bâtiment, Travaux publics	Ouvrier qualifié des travaux publics, technicien des travaux publics	20	930		950	25	43
Entretien, Maintenance	Agent de service hospitalier, ouvrier qualifié d'entretien général des bâtiments, agent de service	10	140	700	850	20	77
Service à la personne, Restauration	Auxiliaire de puériculture, aide à domicile, aide ménagère		50	20	70	14	97
Technique, informatique, transports	Officier et cadre navigant technique et commercial de l'aviation civile, opérateur qualifié d'usinage des métaux, ingénieur du contrôle de la navigation aérienne	50	10	10	70	17	14
Finances publiques	Contrôleur des Impôts, du Trésor, des Douanes, inspecteur et autre personnel de catégorie A, employé des services techniques des assurances	50			50	37	65
Action sociale	Éducateur spécialisé, éducateur de jeunes enfants, assistant de service social		40	10	50	8	88
Sport et loisirs, animation, culture	Moniteur et éducateur sportif, animateur socioculturel et de loisirs		30	10	40	21	68
Sécurité, Défense	Pompier, agent de police		30		30	9	12
Espaces verts, Paysages	Technicien d'étude et de conseil en agriculture, eaux et forêt						50

Sources : Insee, Siasp 2013 (effectifs prenant en compte les dégroupements) - Dgafr, Nomenclature des familles de métiers de la fonction publique.

Effectifs de la fonction publique par familles de métiers et versants



Sources : Insee, Siasp 2013 (effectifs prenant en compte les dégroupements) - Dgafr, Nomenclature des familles de métiers de la fonction publique.



Qualification, âge, féminisation

6 Zone d'emploi du Charolais - Qualification des emplois par versant

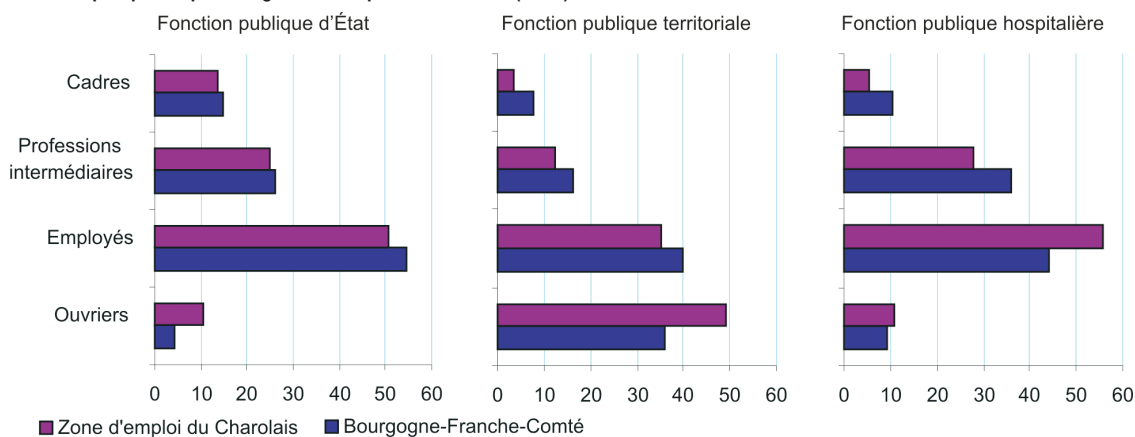
	Fonction publique d'État		Fonction publique territoriale	Fonction publique hospitalière	Fonction publique ensemble		Secteur privé
	Ensemble	Hors métiers de l'enseignement			Ensemble	Hors métiers de l'enseignement	
Cadres	37	14	4	5	14	5	6
Professions intermédiaires	48	25	12	28	28	21	15
Employés	12	51	35	56	37	47	31
Ouvriers	3	10	49	11	21	27	48
Ensemble	100	100	100	100	100	100	100

Note de lecture : 4 % des agents de la fonction publique territoriale sont des cadres.

Remarque : il n'y a pas de correspondance entre les catégories sociales et les catégories A, B, C définies dans les nomenclatures de métiers spécifiques à chaque versant de la fonction publique.

Sources : Insee, Siasp 2013 (effectifs prenant en compte les dégroupements) - Clap 2012.

Répartition de l'emploi public par catégorie socio-professionnelle (en %)



Source : Insee, Siasp 2013 (effectifs prenant en compte les dégroupements).

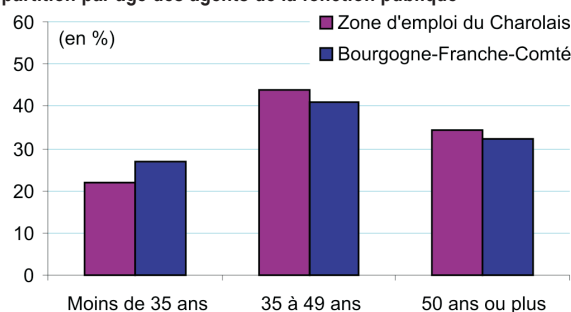
7 Zone d'emploi du Charolais - Caractéristique démographique des agents de la fonction publique

Place des seniors	Agents de 50 à 54 ans			Agents de 55 ans et plus		
	Nombre	Part dans l'ensemble (%)	Part des femmes (%)	Nombre	Part dans l'ensemble (%)	Part des femmes (%)
Fonction publique d'État	190	13	65	260	18	67
Fonction publique territoriale	320	17	55	390	21	63
Fonction publique hospitalière	310	14	85	320	15	75
Ensemble fonction publique	820	15	69	970	18	68

Note de lecture : dans la fonction publique d'État, les agents de 50 à 54 ans représentent 13 % des effectifs ; 65 % sont des femmes.

Source : Insee, Siasp 2013 (effectifs prenant en compte les dégroupements).

Répartition par âge des agents de la fonction publique



Source : Insee, Siasp 2013 (effectifs prenant en compte les dégroupements).