

Pans la commune de Château-Thierry, les deux quartiers prioritaires comptent près de 3 000 habitants au total en 2011, soit 20 % de la population des ménages fiscaux de la commune. Ils représentent environ 2 % de la population de l'ensemble des quartiers prioritaires de la région et 8 % de ceux du département de l'Aisne.

Vaucrises et *Blanchard* font partie des quartiers prioritaires les moins peuplés de Picardie. Ils se positionnent respectivement aux 26^e et 38^e rangs des 44 quartiers picards.

Des revenus dans la moyenne des quartiers prioritaires

Voisin de 16 850 € par UC pour l'ensemble des Axonais en 2011, le revenu fiscal médian atteint un niveau supérieur dans l'unité urbaine de Château-Thierry avec 17 850 € par an et par UC. Néanmoins, la commune centre se situe à un niveau inférieur avec 16 300 € par UC. Le revenu médian est de 8 600 € dans le quartier *Blanchard* et 8 900 € dans le quartier *Vaucrises*. Ces deux quartiers occupent une position moyenne dans l'échelle des revenus des quartiers picards. Ils sont moins touchés par la pauvreté que les quartiers axonais en moyenne et les revenus y sont moins dispersés entre les ménages.

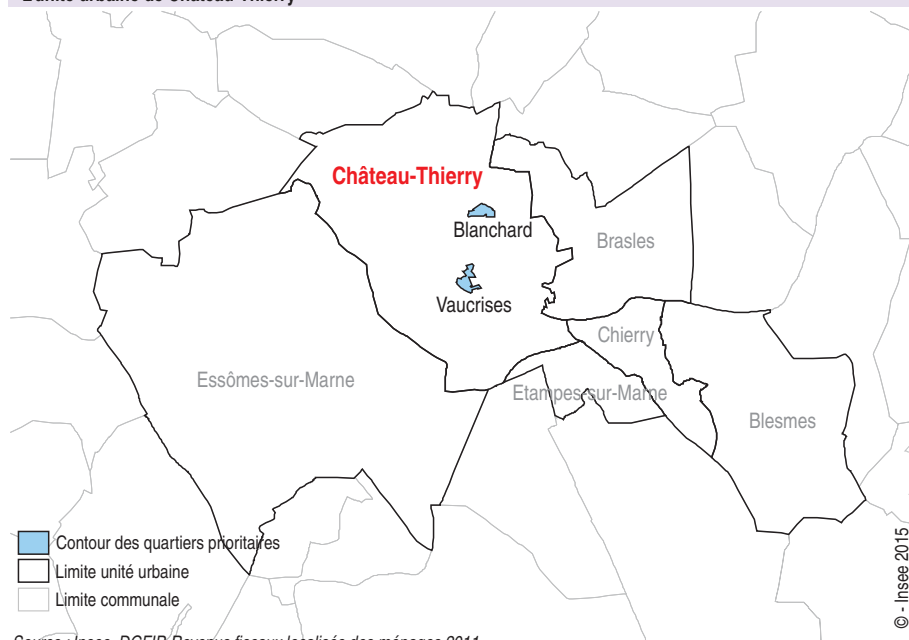
Deux quartiers prioritaires moins défavorisés

La pauvreté du quartier *Vaucrises* est moins marquée qu'en moyenne au sein de la géographie prioritaire picarde. Ce quartier est aussi moins touché par les difficultés sociales (*profil 2*). Le chômage y est légèrement moins présent qu'en moyenne en géographie prioritaire, mais sa durée moyenne est plus courte et l'indemnisation plus fréquente. Les emplois sont plus souvent précaires.

Le quartier *Blanchard* appartient à un groupe pour lequel le chômage est légèrement moins présent et de plus courte durée qu'en moyenne dans les quartiers prioritaires picards (*profil 3*). Cependant, la proportion de ménages percevant au moins une allocation chômage se situe au 1^{er} rang des quartiers picards. Ces deux éléments semblent témoigner d'une plus grande proximité des chômeurs avec le marché du travail.

Les postes occupés par les actifs en emploi sont de meilleure qualité avec un peu moins d'emplois précaires ou à temps partiel. La population de ce groupe est plutôt jeune : le quartier *Blanchard* se situe au 12^e rang des quartiers picards avec 27 % de personnes âgées de moins de 14 ans. Les familles monoparentales y sont surreprésentées : 12 % des ménages sont « monoparentaux avec jeunes enfants uniquement ».

L'unité urbaine de Château-Thierry



Les femmes très présentes dans le quartier Blanchard

La proportion de femmes dans la commune de Château-Thierry est de 53 % en 2010 (51 % dans la région et 52 % en métropole). Le quartier *Blanchard* est un quartier davantage féminisé, avec 57 % de femmes dans sa population, contre 54 % pour le quartier *Vaucrises*. ■

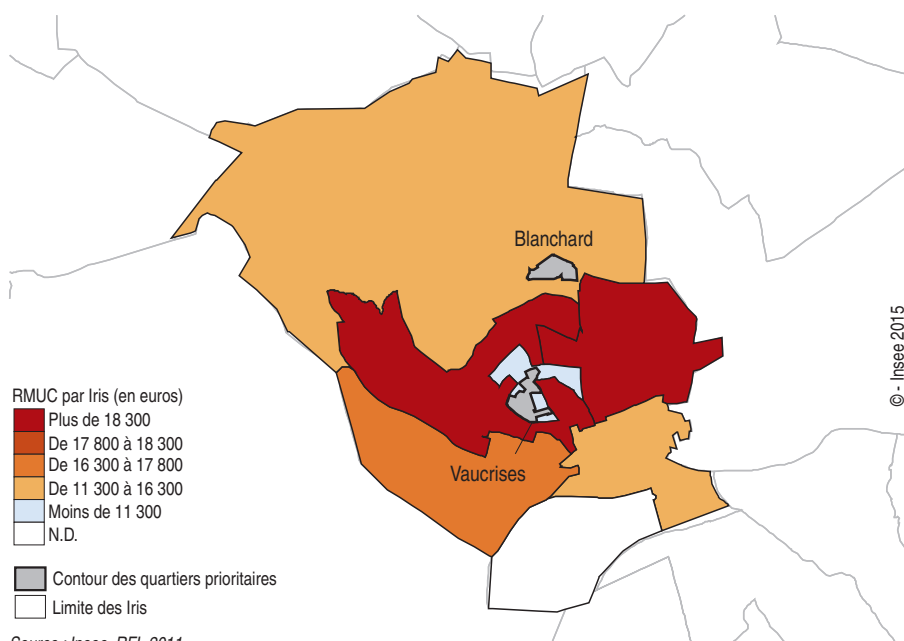
1 Revenu médian par unité de consommation des quartiers prioritaires

Nom du quartier prioritaire	Population des ménages fiscaux	RMUC*	Écart entre le RMUC de l'unité urbaine et le RMUC du quartier prioritaire	Indicateur de dispersion du revenu **(%)
Blanchard	Moins de 2 000	8 600	9 200	105,8
Vaucrises	Moins de 2 000	8 900	8 900	95,4
Commune de Château-Thierry	14 664	16 300		
Unité Urbaine de Château-Thierry	21 462	17 800		
Aisne	540 318	16 900		
Picardie	1 906 896	18 300		
France métropolitaine	62 596 431	19 200		

*Revenu médian par Unité de Consommation, **(déclaré) par unité de consommation en 2011, égal à l'intervalle interquartile rapporté à la médiane et exprimé en %.

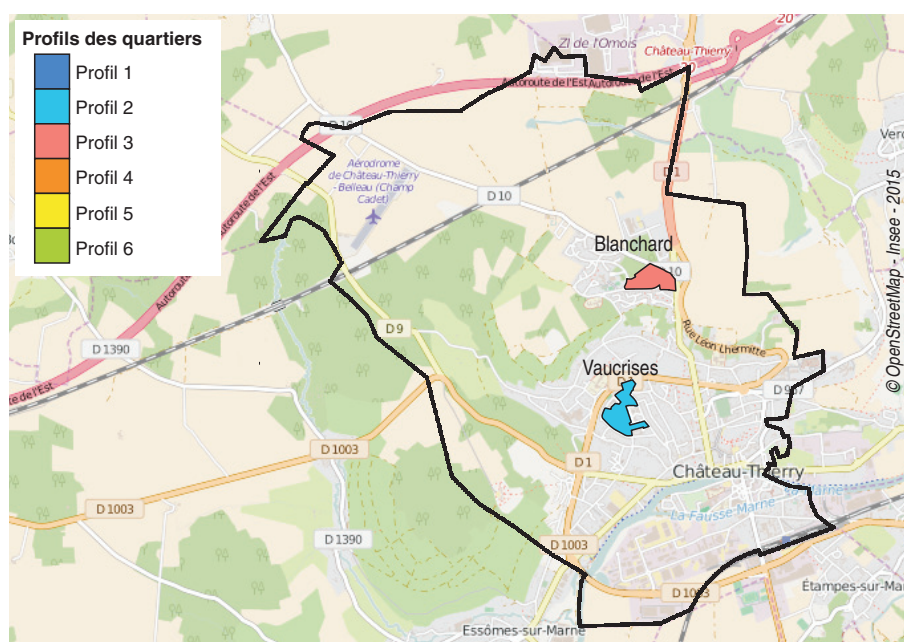
Source : Insee, DGFIP, Revenus fiscaux localisés des ménages 2011

2 Revenu médian par unité de consommation par Iris de la commune de Château-Thierry

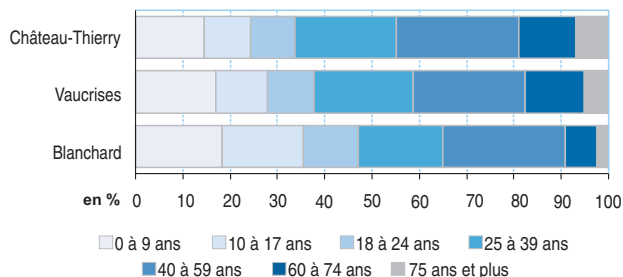


N.B. : le seuil des bas revenus de l'unité urbaine de Château-Thierry est de 11 284 euros, le RMUC de la région Picardie est de 18 332 euros.

3 Profil des quartiers prioritaires



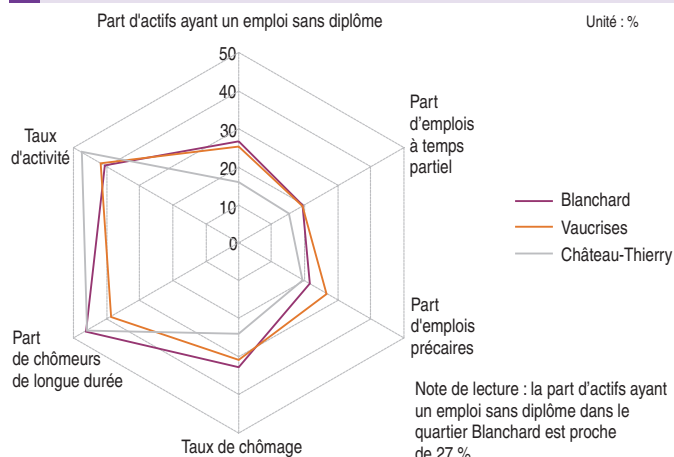
4 Structure d'âge de la population



Note de lecture : les personnes âgées de plus de 60 ans dans le quartier Blanchard sont près de 10 %.

Source : Insee, estimation composite de population - recensement de la population 2011

5 Activité



Note de lecture : la part d'actifs ayant un emploi sans diplôme dans le quartier Blanchard est proche de 27 %.

Source : Insee, estimation composite de population - recensement de la population 2011

6 Positionnement des quartiers prioritaires de la commune sur les 44 quartiers de la région et les 1 296 quartiers métropolitains

Nom du quartier prioritaire	Population des ménages fiscaux 2011	Part des bas revenus*** (%)	Part des personnes de moins de 14 ans (%)	Part des ménages de 6 personnes ou plus (%)	Part des ménages "monoparentaux avec jeunes enfants uniquement"*** (%)	Part des ménages recevant au moins une allocation de chômage* (%)
Blanchard	Moins de 2 000	31	27,2	7	11,5	39,4
Rang en Picardie	38	24	12	16	4	1
Rang en France métropolitaine	1 033	481	171	446	34	8
Vaucrises	Moins de 2 000	28,5	23,5	5,1	9,6	34,4
Rang en Picardie	26	31	31	25	14	5
Rang en France métropolitaine	803	646	636	700	156	34
Ensemble des quartiers prioritaires de Picardie	147 839	33,8	25,6	7,0	8,3	27,7

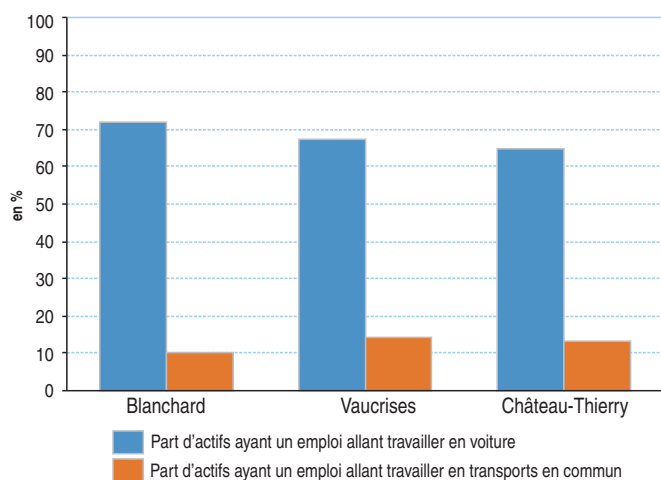
*proprement dite, donc à l'exclusion du RSA.

**précisément égale à la part des ménages fiscaux comprenant une et une seule personne d'au moins 14 ans et au moins une personne de moins de 14 ans.

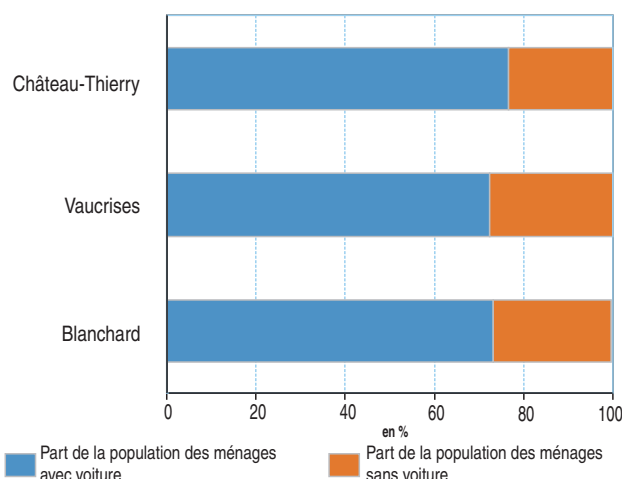
***Egal à la part des revenus par unité de consommation inférieurs à un certain seuil en 2011.

Source : Insee, RFL 2011

7 - 8 Mobilité

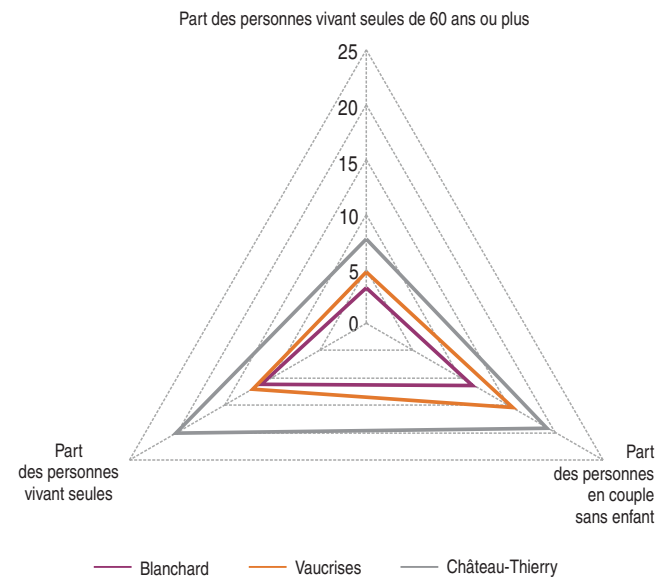
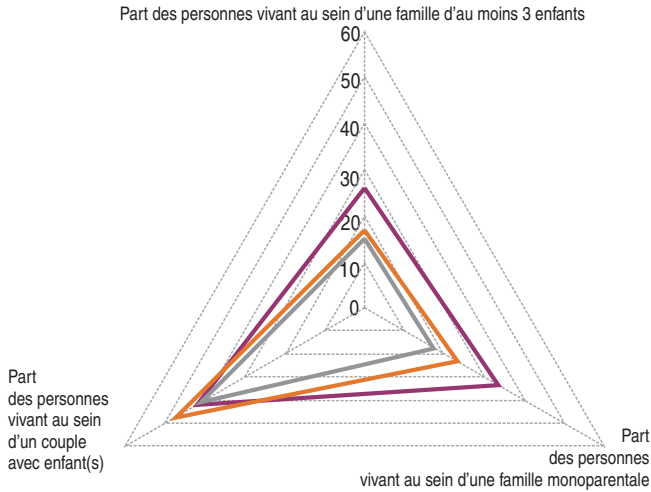


Source : Insee, estimation composite de population, recensement de la population 2011



Source : Insee, estimation composite de population, recensement de la population 2011

9-10 Structure familiale



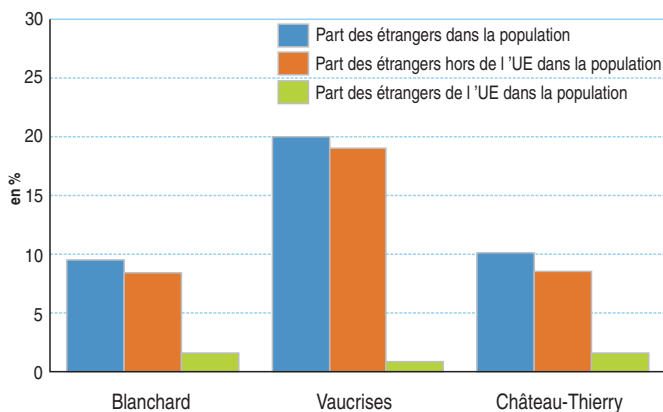
Note de lecture : la part des personnes vivant au sein d'un couple avec enfant(s) dans le quartier Vaucrises est proche de 47 %.
 Source : Insee, estimation composite de population - recensement de la population 2011

11 Positionnement des quartiers prioritaires de la commune sur les 44 quartiers de la région et les 1 296 quartiers métropolitains

Nom du quartier prioritaire	Part des ménages locataires (%)	Part des ménages installés dans leur logement depuis moins de 5 ans fin 2011 (%)	Médiane de la surface du logement par personne*
Blanchard	95,3	49,6	31,5
Rang en Picardie	21	17	18
Rang en France métropolitaine	421	467	598
Vaucrises	94,4	40,3	32,5
Rang en Picardie	22	37	16
Rang en France métropolitaine	474	980	500
Ensemble des quartiers prioritaires de Picardie	91,6	45,5	30,5

*calculée sur les ménages (en mètres carrés par personne)
 Source : Insee, RFL 2011

12 Nationalités



Source : Insee, estimation composite de population, recensement de la population 2011