

Autres industries manufacturières ; réparation et installation de machines et d'équipements

Fin 2012, les autres industries manufacturières (c'est-à-dire les activités industrielles non comprises dans les autres secteurs), la réparation et l'installation de machines et d'équipements emploient 9 100 salariés en Poitou-Charentes, soit 10,5 % de l'emploi industriel régional. Le secteur est très hétérogène : il regroupe à la fois des entreprises de la filière aéronautique et des entreprises du meuble.

Sur les dix dernières années, l'emploi du secteur a mieux résisté en région qu'au niveau national, mais il a malgré tout perdu 17 % de ses effectifs salariés.

Le secteur est particulièrement présent dans la zone d'emploi de Châtelleraut, où il représente près du quart des emplois industriels, avec notamment la Snecma (maintenance de moteurs militaires, réparation de pièces de moteurs civils et militaires) et Thalès Avionics (production de centrales inertielles de navigations, de sous-ensembles électromécaniques et de capteurs optiques). Ces entreprises s'inscrivent dans la dynamique de l'animation du Comité Stratégique Régional de Filière (CSFR) Aéronautique et de l'association Aéroteam.

Dans ce secteur, les autres activités principales en Poitou-Charentes sont la fabrication de meubles, de matelas ou de matériel médico-chirurgical et dentaire.

Si les entreprises de la filière aéronautique bénéficient d'un contexte économique très favorable, ce n'est pas le cas pour celles du meuble qui doivent faire face à une baisse de leur marché de près de 4 % sur la période 2005-2012. Dans ce contexte récessif, la concurrence des pays émergents s'accroît et les habitudes d'achat et de consommation des clients se modifient, ce qui fragilise de nombreuses entreprises. Inversement, d'autres entreprises se positionnent sur des marchés de niche et deviennent parfois leaders sur leur créneau (Meubles Celio par exemple). Depuis 2014, des entreprises s'engagent dans une démarche de structuration de la filière, via l'association Futurobois. Les actions envisagées portent sur l'élaboration d'un annuaire des compétences, le développement d'une culture d'échanges inter-entreprises, avec une thématique ressources humaines.

Certaines entreprises du secteur de la santé ont rejoint le Biopôle Santé, pôle de compétences en biotechnologies. Un des leviers de croissance pour ces entreprises est un accès plus facile aux marchés publics. Des rencontres ont été organisées par l'État en janvier 2015 pour favoriser les échanges entre entreprises innovantes et acheteurs hospitaliers, dans le cadre de la démarche nationale du contrat stratégique de filière «industries et technologies de la santé».

Globalement, le secteur des autres industries manufacturières est moins qualifié en Poitou-Charentes qu'au niveau national : les cadres ne représentent que 8 % des salariés (contre 11 %).

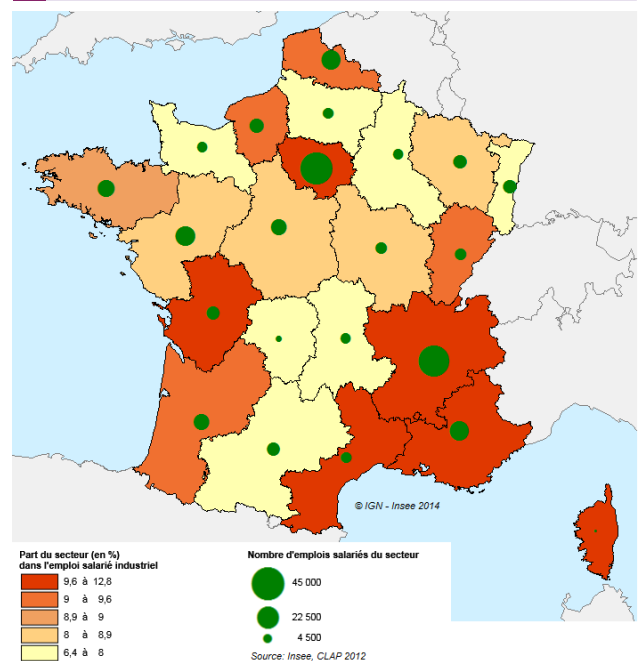
1 Chiffres clés

Établissements	2 266
23,6 % des établissements industriels en Poitou-Charentes	
Emploi	9 065
10,5 % des emplois salariés industriels en Poitou-Charentes	
8,7 % des emplois salariés industriels en France	
12 ^e région française pour l'emploi du secteur	
Indice de spécificité (*)	1,20

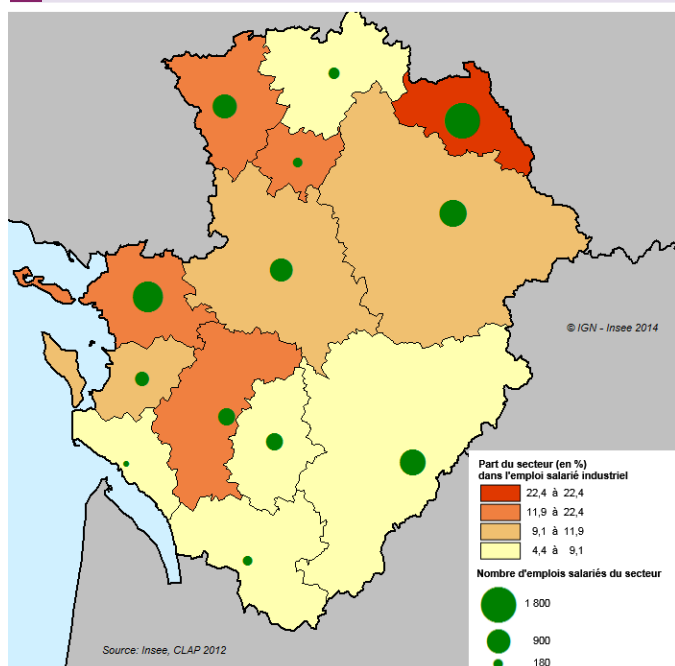
Source : Insee, CLAP 2012

(*) Voir définitions

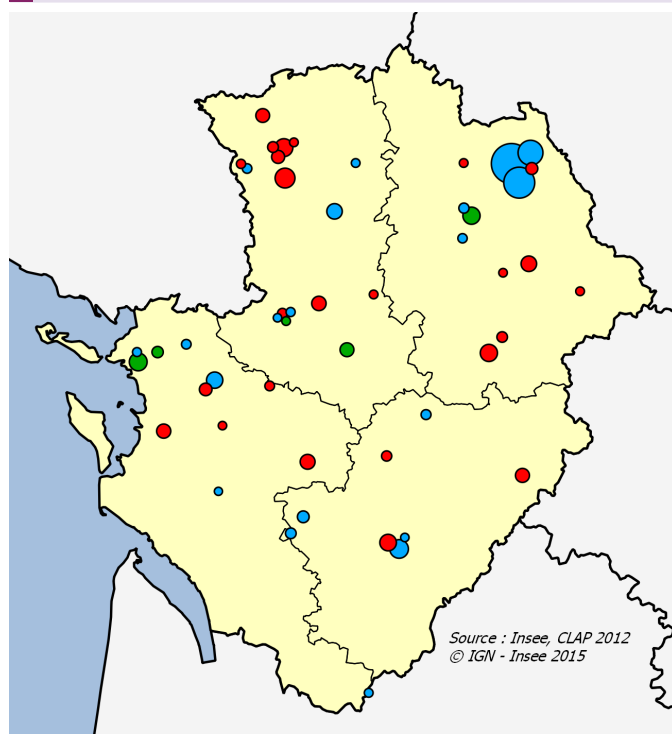
2 Part du secteur dans l'emploi salarié industriel total



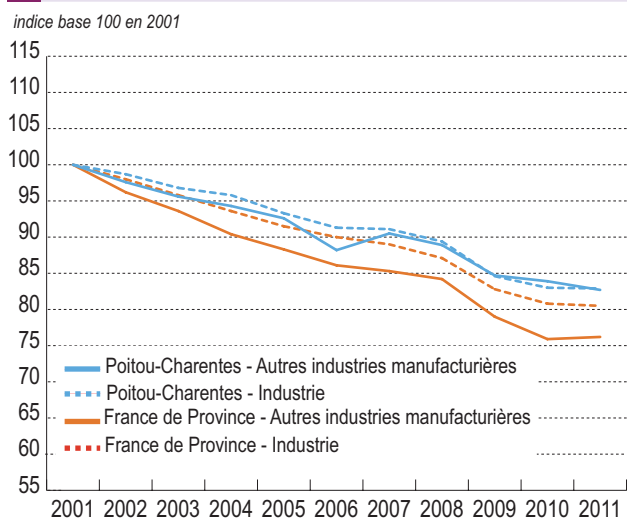
3 Poids du secteur dans l'industrie par zone d'emploi



4 Localisation des principaux établissements



5 Évolution d'emploi salarié de 2001 à 2011



Source : Insee, estimations d'emplois

Secteur d'activité

- Fabrication de meubles
- Autres industries manufacturières
- Réparation et installation de machines et d'équipements

Nombre d'emplois salariés

- 800
- 300

6 Répartition des effectifs salariés (niveau de nomenclature agrégée A88)

Secteur d'activité	Part des effectifs en Poitou-Charentes (en %)	Part des effectifs en France de province (en %)
Fabrication de meubles	29,2	18,7
Autres industries manufacturières	14,7	25,1
Réparation et installation de machines et d'équipements	56,1	56,2

Source : Insee, CLAP 2012

7 Principaux établissements au 31/12/2012

Raison sociale	Secteurs d'activité	Communes	Tranche d'effectif
SNECMA	Réparation et maintenance d'aéronefs et d'engins spatiaux	Châtelleraut	500 à 749 salariés
THALES AVIONICS SAS	Réparation de matériels électroniques et optiques	Châtelleraut	250 à 499 salariés
THALES AVIONICS SAS	Réparation de matériels électroniques et optiques	Châtelleraut	250 à 499 salariés
MEUBLES CELIO	Fabrication d'autres meubles et industries connexes de l'ameublement	La Chapelle-Saint-Laurent	150 à 199 salariés
NEXEYA SYSTEMS	Conception d'ensemble et assemblage sur site industriel d'équipements de contrôle des processus industriels	La Couronne	150 à 199 salariés
MDP INDUSTRIE	Fabrication d'autres meubles et industries connexes de l'ameublement	Bressuire	150 à 199 salariés
CARL ZEISS MEDITEC SAS	Fabrication de lunettes	Périgny	100 à 149 salariés
B. BRAUN MEDICAL SAS	Fabrication de matériel médico-chirurgical et dentaire	Chasseneuil-du-Poitou	100 à 149 salariés
MATFA	Fabrication de matelas	Joussé	100 à 149 salariés
FABRICATION INDUSTRIELS MEUBLES EN KIT	Fabrication de meubles de cuisine	Nersac	100 à 149 salariés

Source : Insee, CLAP 2012

8 Concentration de l'emploi

Part des salariés travaillant ... (en %)	Pour le secteur	Médiane des secteurs industriels
... dans les 4 plus gros établissements de la région	17,7	28,4
... dans les 10 plus gros établissements de la région	26,8	45,7
Indice de concentration Gini (*)	72,3	72,9

Source : Insee, CLAP 2012

(*) voir définition

10 Principaux ratios économiques(*)

Part de l'emploi des établissements dépendant d'entreprises... (en %)	Poitou-Charentes	France (métropole)
à productivité apparente du travail faible	23	20
à productivité apparente du travail élevée	28	26
à taux de marge faible	21	26
à taux de marge élevé	24	20
à taux d'export faible	18	24
à taux d'export élevé	29	27

Source : Insee, FEE 2012

(*) voir définitions

9 Créations d'entreprises de 2009 à 2013

	2009	2010	2011	2012	2013
Nombre de créations d'entreprises	251	275	261	215	264
Nombre d'auto-entrepreneurs	184	196	137	159	176

Source : Insee, REE

s : secret statistique

11 Richesse dégagée(*)

Richesse dégagée (en millions d'euros)	561
Part dans la richesse dégagée de l'industrie régionale (en %)	9,5
Part dans la richesse dégagée du secteur en France (en %)	3,2

Source : Insee, FEE 2012

(*) voir définitions

12 Répartition des salariés selon la localisation du centre de décision et selon l'appartenance à un groupe

Proportion de salariés travaillant dans un établissement... (en %)	... appartenant à un groupe	... n'appartenant pas à un groupe	total : répartition des salariés selon la localisation du centre de décision
... dépendant d'un centre de décision situé en Poitou-Charentes	18,7	39,2	57,9
... dépendant d'un centre de décision situé en Île-de-France	21,7	0,4	22,1
... dépendant d'un centre de décision situé dans une autre région	11,9	0,5	12,4
... dépendant d'un centre de décision situé à l'étranger	7,6	0,0	7,6
Total : répartition des salariés selon l'appartenance ou non de leur établissement à un groupe	60,0	40,0	100,0

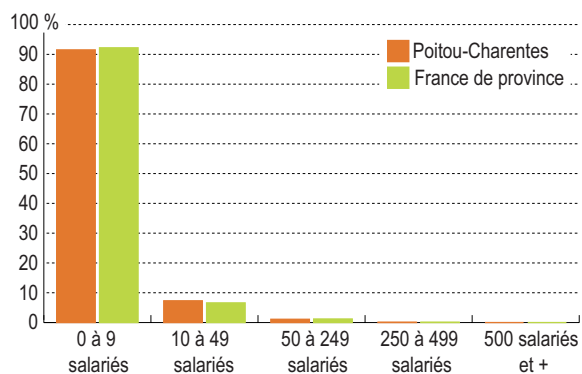
Source : Insee, CLAP 2011, LIFI-DIANE 2011

13 Proportion de salariés dépendant d'un centre de décision situé en Poitou-Charentes... (en %)

... travaillant dans un établissement de la région	91,0
... travaillant dans un établissement hors région	9,0

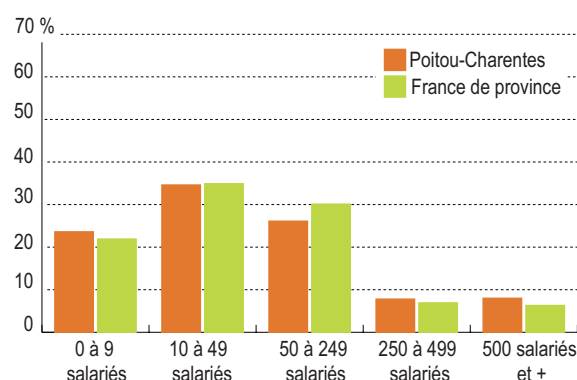
Source : Insee, CLAP 2011, LIFI-DIANE 2011

14 Répartition des établissements par taille



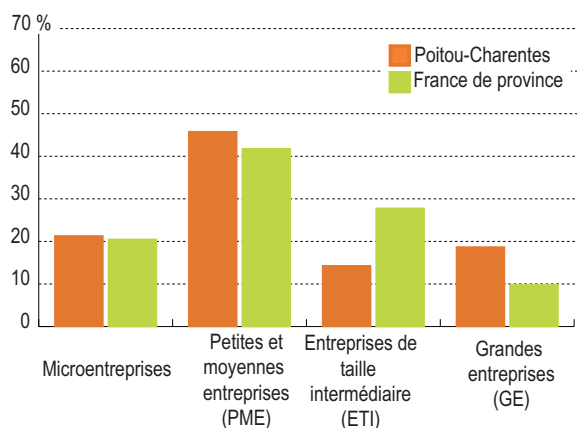
Source : Insee, CLAP 2012

15 Répartition des salariés par taille d'établissement



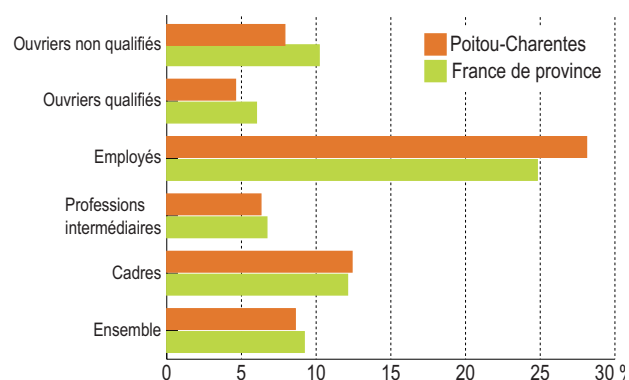
Source : Insee, CLAP 2012

16 Répartition des salariés par catégorie d'entreprise



Source : Insee, CLAP - LIFI 2011

17 Part de salariés à temps partiel



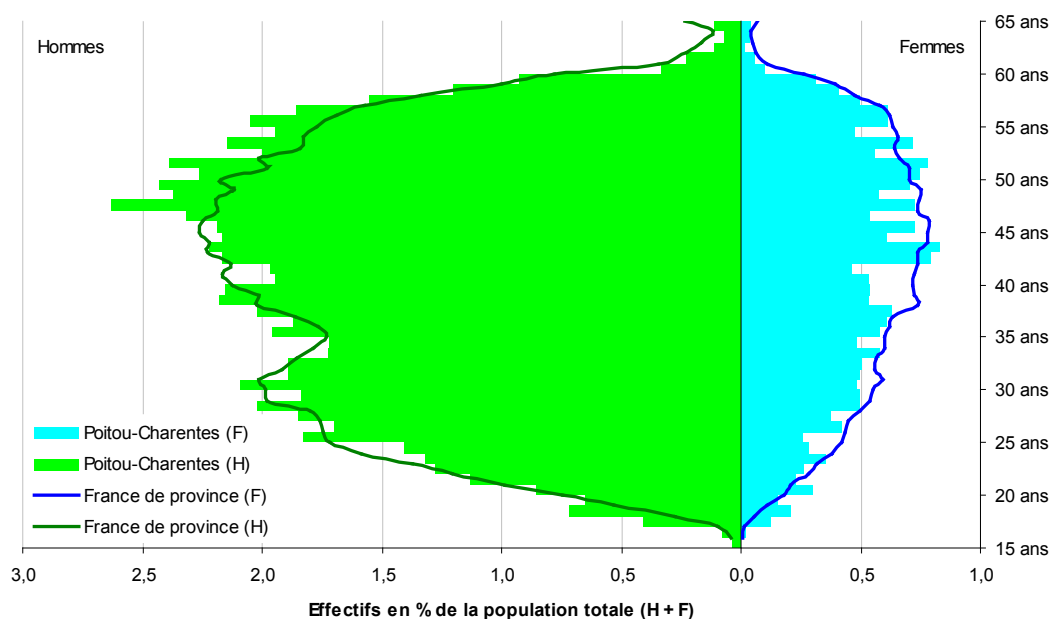
Source : Insee, DADS 2011

18 Répartition des salariés par sexe et par catégorie socioprofessionnelle

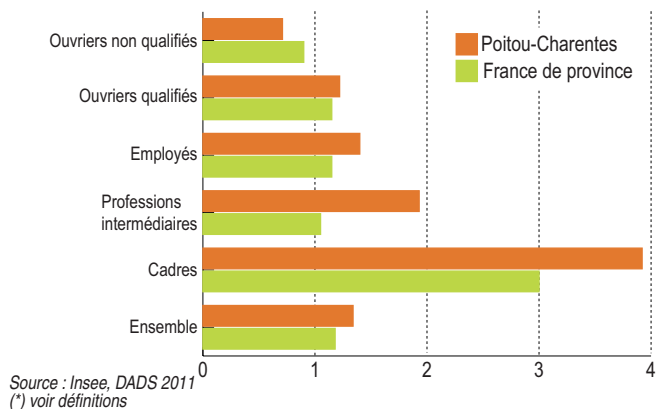
Effectifs	Poitou-Charentes			France de province			Effectifs Poitou-Charentes/ effectifs France de province (en %)	
	Ensemble (en %)	Hommes (en %)	Femmes (en %)	Ensemble (en %)	Hommes (en %)	Femmes (en %)		
Cadres	711	7,8	82,6	17,4	11,4	81,2	18,8	2,6
Professions intermédiaires	2 089	23,0	79,5	20,5	24,0	79,8	20,2	3,7
Employés	947	10,4	17,2	82,8	9,6	16,1	83,9	4,2
Ouvriers qualifiés	3 872	42,6	91,2	8,8	41,3	89,3	10,7	4,0
Ouvriers non qualifiés	1 476	16,2	79,1	20,9	13,7	66,0	34,0	4,6
Ensemble	9 095	100,0	78,2	21,8	100,0	75,8	24,2	3,9

Source : Insee, DADS 2011

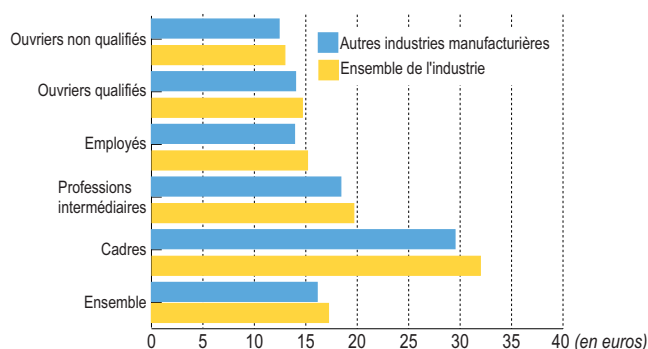
19 Pyramide des âges des salariés



20 Indicateur de vieillissement (*)



21 Salaire horaire par catégorie socioprofessionnelle : comparaison sectorielle



22 Salaire horaire par sexe et catégorie socioprofessionnelle : comparaison géographique

	Salaire horaire brut moyen (en euro)					
	Poitou-Charentes			France de province		
	Ensemble	Hommes	Femmes	Ensemble	Hommes	Femmes
Cadres	29,5	30,1	26,4	30,1	30,8	27,0
Professions intermédiaires	18,4	18,6	17,3	17,7	18,1	16,0
Employés	13,9	15,0	13,6	14,1	15,8	13,8
Ouvriers qualifiés	14,0	14,0	12,9	14,1	14,2	12,9
Ouvriers non qualifiés	12,4	12,6	11,4	12,4	12,6	12,0
Ensemble	16,1	16,4	15,0	16,7	17,2	15,0

Source : Insee, DADS 2011

Historique

Réparation et installation de machines et d'équipements

La zone d'emploi de Châtelleraut est marquée par une histoire industrielle forte avec le travail des métaux dont les origines remontent aux coutelleries du Moyen Âge et plus tard à la création de la Manufacture nationale d'armes en 1819. Cette tradition industrielle a donné naissance à de nombreuses entreprises au début des années 1970 dans les secteurs de la mécanique et de l'aéronautique. La Snecma, aujourd'hui premier employeur régional du secteur, révisé les moteurs militaires depuis 1966, et les moteurs civils depuis 1997.

Fabrication de meubles

Outre la proximité des sources d'approvisionnements en bois (présence de ports et ressources forestières), l'histoire de la filière du meuble en Poitou-Charentes est étroitement liée à l'influence de la région Pays de la Loire. La réputation du meuble vendéen provient essentiellement d'un savoir-faire traditionnel reconnu avec des salariés ayant une réputation d'assiduité et d'application.

Ce secteur a ensuite construit son identité notamment par la réalisation en sous-traitance de composants de meubles et d'agencement pour des fabricants de meuble, des agenceurs, des promoteurs ou des entreprises du nautisme.