

En Guyane, net ralentissement de la croissance démographique entre 2007 et 2012

Au 1^{er} janvier 2012, 239 650 habitants résident en Guyane. La population guyanaise compte près de 27 000 personnes de plus qu'en 2007. Entre 2007 et 2012, la population a chaque année augmenté de + 2,4 %. Même si la Guyane demeure la région française la plus dynamique en terme de croissance démographique, le rythme ralentit nettement. En effet, entre 1999 et 2007, la population augmentait chaque année de + 3,9 %.

Pierre BAYART, Barbara GRAGNIC, Benoît HURPEAU (Insee)

La croissance est inégalement répartie sur le territoire

Le taux de croissance régional de la population masque de grandes disparités. La croissance démographique de la Guyane est essentiellement portée par celle de la

Communauté de Communes de l'Ouest Guyanais (CCOG). Entre 2007 et 2012, sa population a crû à un rythme très soutenu (+ 5,6 % chaque année). En 5 ans, la CCOG a gagné près de 19 000 habitants ; son poids dans la population guyanaise est de plus en plus important. En 2012, un tiers de

la population vit dans l'Ouest Guyanais. Sur la même période, la population de la Communauté d'Agglomération du Centre Littoral (CACL) a augmenté de + 1,2 %. Même si le poids de la CACL diminue, elle regroupe encore la moitié de la population. La Communauté de Communes des Savanes

1 Le poids de l'Ouest guyanais augmente

Évolution de la population entre 2007 et 2012 en nombre et en %

	2012	2007	Evolution
CA du Centre Littoral	121 490	114 384	6,2
97302 Cayenne	55 198	58 008	-4,8
97305 Macouria	10 358	8 191	26,5
97307 Matoury	29 712	24 893	19,4
97309 Remire-Montjoly	20 689	18 511	11,8
97310 Roura	3 050	2 823	8
97313 Montsinéry-Tonnegrande	2 483	1 958	26,8
CC de l'Est Guyanais	6 578	5 985	9,9
97301 Régina	934	826	13,1
97308 Saint-Georges	3 855	3 605	6,9
97314 Ouanary	124	85	45,9
97356 Camopi	1 665	1 469	13,3
CC de l'Ouest Guyanais	80 762	61 439	31,5
97306 Mana	9 334	8 256	13,1
97311 Saint-Laurent-du-Maroni	40 597	34 149	18,9
97352 Saül	151	158	-4,4
97353 Maripasoula	9 970	5 545	79,8
97357 Grand-Santi	6 029	3 427	75,9
97360 Apatou	7 257	6 357	14,2
97361 Awala-Yalimapo	1 327	1 251	6,1
97362 Papaïchton	6 097	2 296	165,5
CC des Savanes	30 818	31 223	-1,3
97303 Iracoubo	1 955	1 975	-1
97304 Kourou	25 490	25 688	-0,8
97312 Sinnamary	3 088	3 110	-0,7
97358 Saint-Élie	285	450	-36,7
Guyane	239 648	213 031	12,5

Champ : Population municipale

Source : Recensement de la population 2007 et 2012

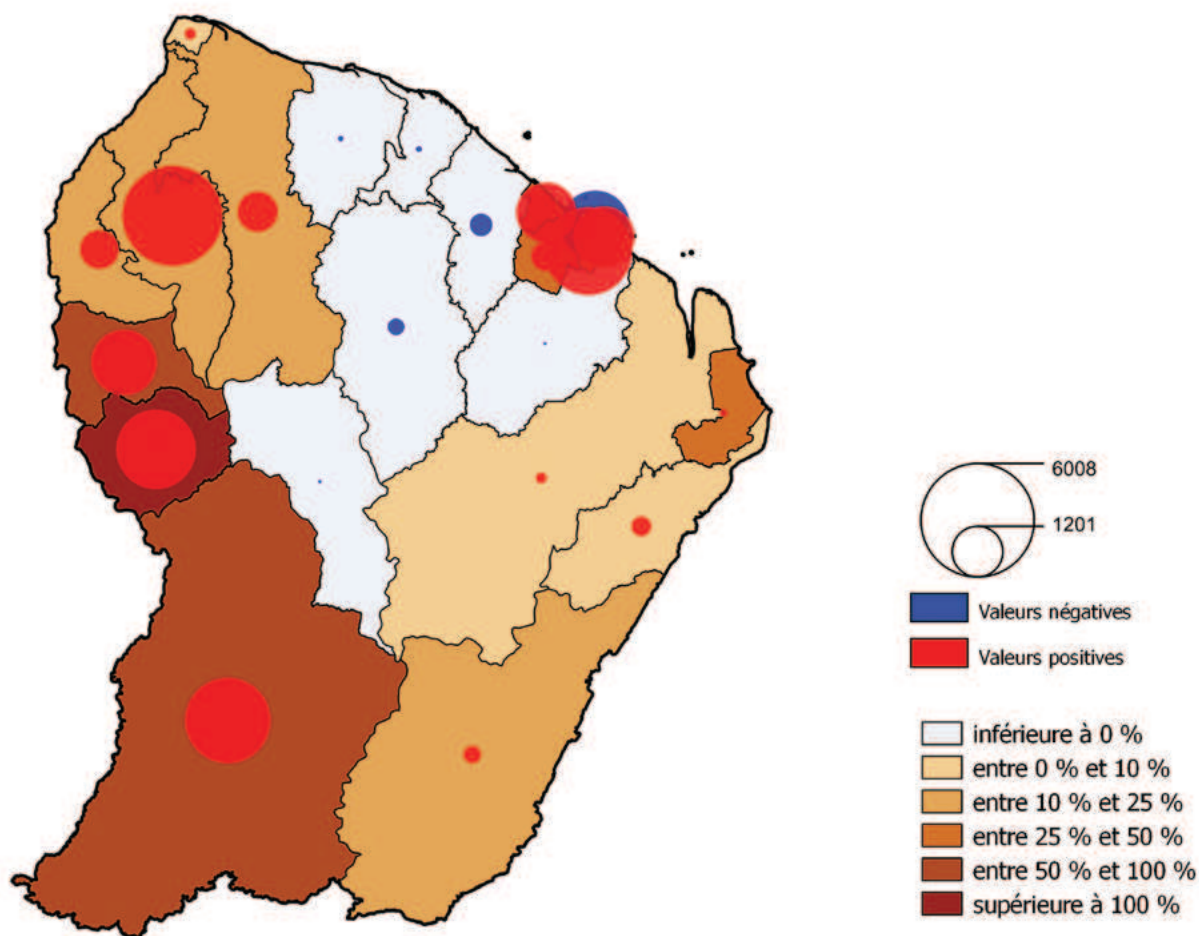
En Guyane, net ralentissement de la croissance démographique entre 2007 et 2012

(CCS) est, quant à elle, la seule à afficher un taux de croissance de la population négatif (-0,3%). La Communauté de Communes de l'Est Guyanais (CEEG) est très dynamique

(+1,9%) mais son poids dans la population guyanaise est encore très faible. Seul 3% de la population y vit.

2 La Communauté de Communes des Savanes perd des habitants

Évolution de la population entre 2007 et 2012 (en nombre et en %)



Source : Recensement de la population 2007 et 2012

En Guyane, net ralentissement de la croissance démographique entre 2007 et 2012

Le solde naturel : seul moteur de la croissance démographique

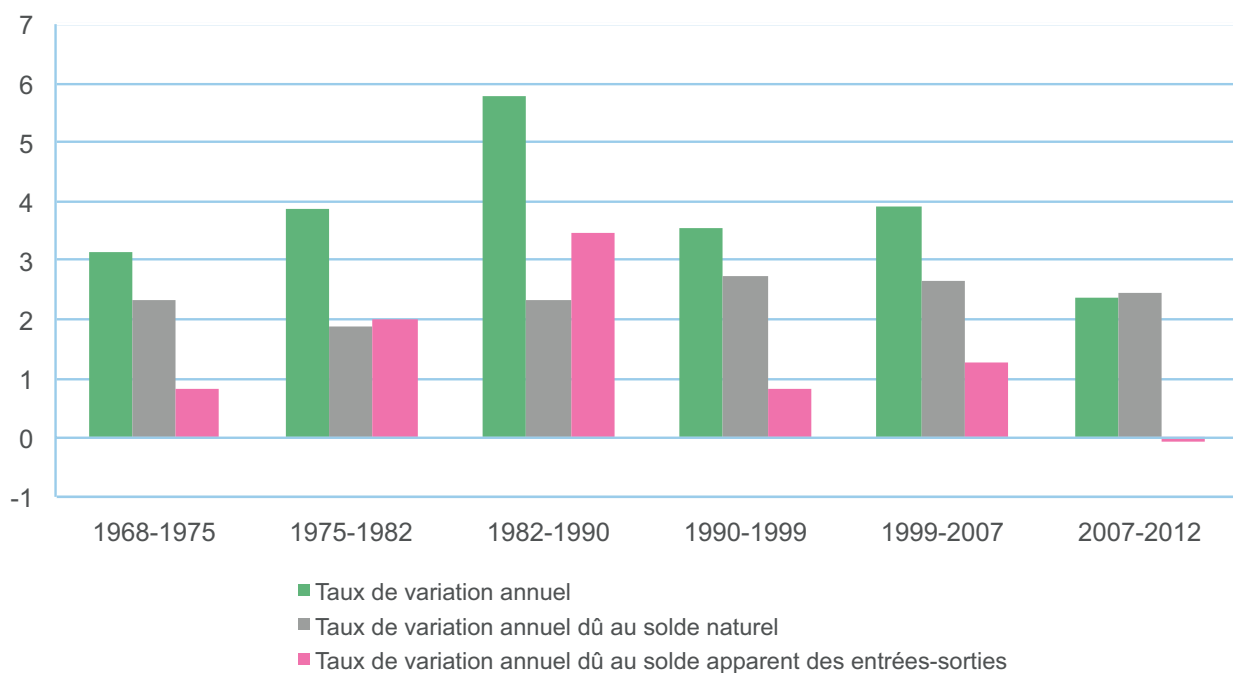
Entre 2007 et 2012, le solde naturel est le seul et l'unique moteur de la croissance démographique en Guyane. En effet, pour la première fois, le solde apparent des

entrées et des sorties pèse négativement sur la croissance démographique (- 0,1 %). Le solde naturel contribue très positivement à la croissance (+ 2,5 %). Il est le résultat d'une natalité très soutenue et d'une faible mortalité. En Guyane, chaque année, il y a environ neuf fois plus de naissances que de

décès. Entre 2007 et 2012, le poids du solde naturel a légèrement baissé par rapport à la période 1999-2007. Ceci est dû à la baisse du nombre de naissances constatée entre 2007 et 2010. Depuis 2010, le nombre de naissances est reparti à la hausse.

3 Le solde naturel, moteur de la croissance de la population

Décomposition du taux de variation annuel



Source : Recensements de la population 1968, 1975, 1982, 1990, 1999, 2007 et 2012, Etat civil

En Guyane, net ralentissement de la croissance démographique entre 2007 et 2012

La population ne vieillit pas

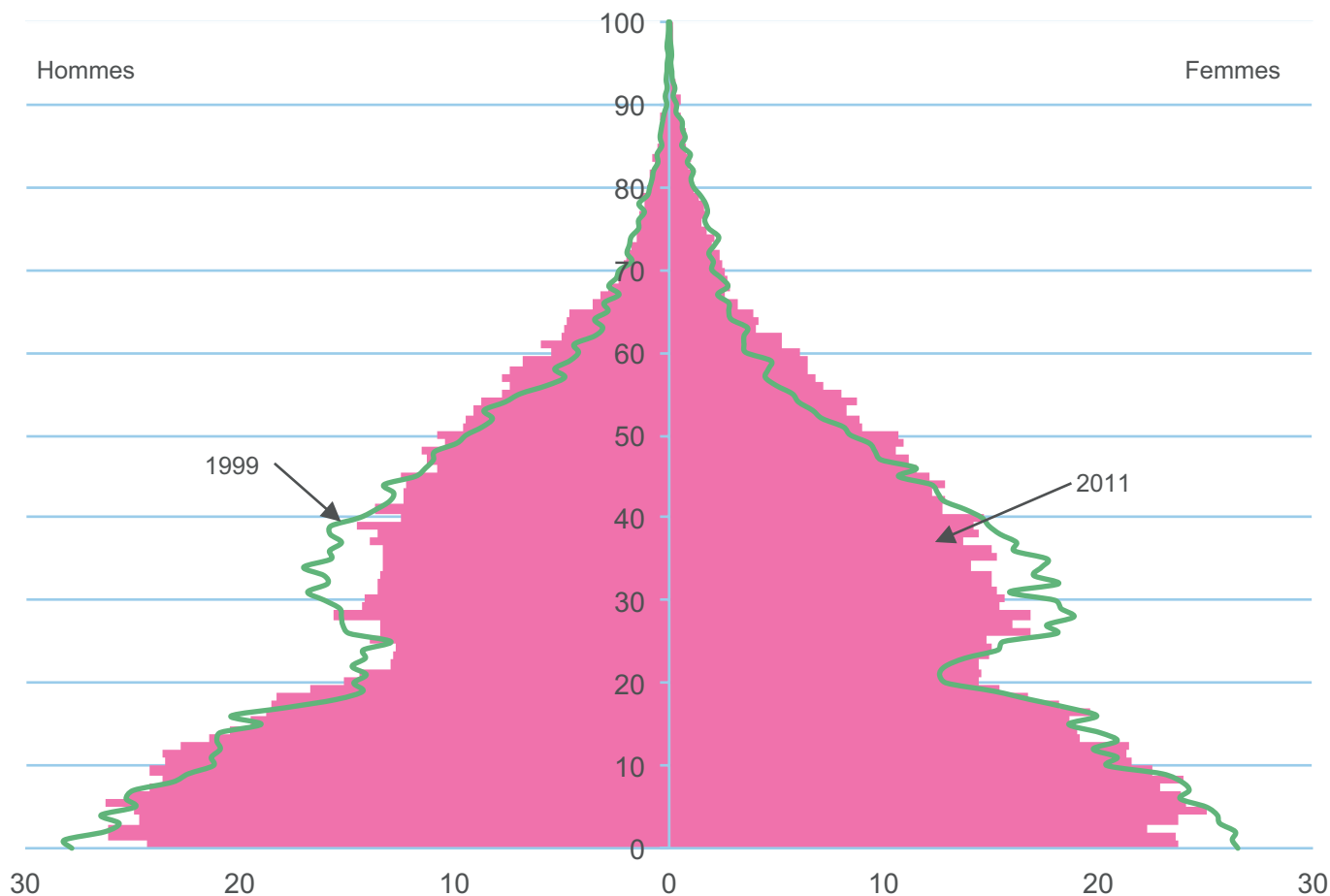
La population guyanaise ne cesse de grandir mais ne vieillit pas. Alors que les îles des Antilles font face au vieillissement

de leur population, la Guyane n'est pas confrontée à ce phénomène. La moitié de la population a moins de 25 ans et les 65 ans et plus représentent seulement 4,3 % de la population. La Guyane est la région

française la plus jeune. L'indicateur de jeunesse (*définition*) est six fois plus élevé en Guyane qu'en France métropolitaine. Il est particulièrement important dans les communes de l'Ouest Guyanais.

4 En 2011, une personne sur deux a moins de 25 ans

Pyramide des âges en 1999 et en 2011

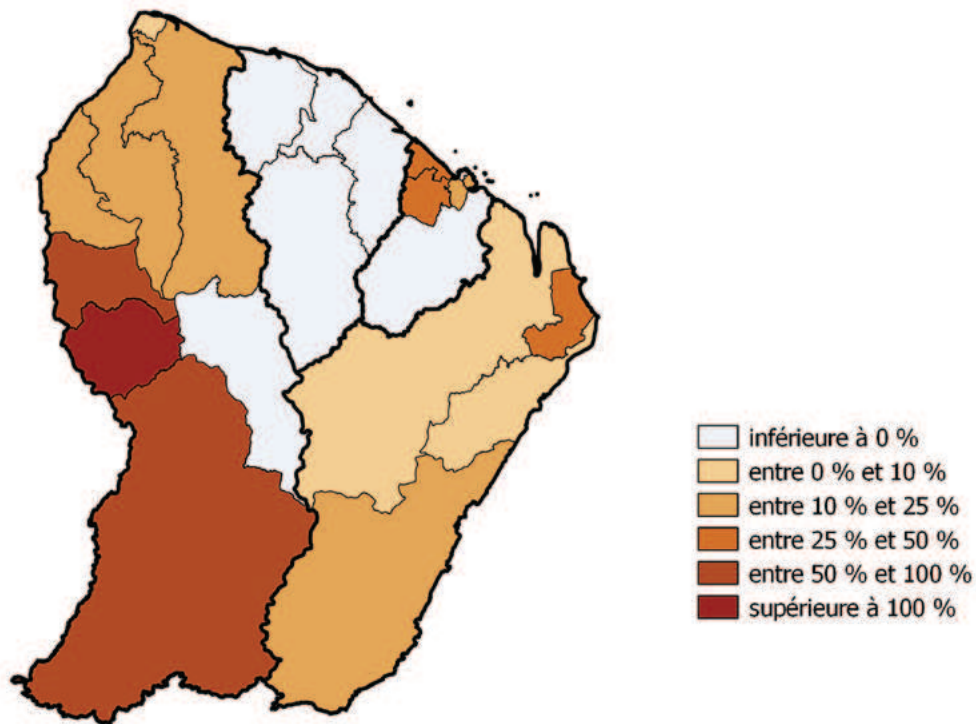


Source : Recensements de la population 1999 et 2011

En Guyane, net ralentissement de la croissance démographique entre 2007 et 2012

5 Un indicateur de jeunesse 6 fois plus important qu'en France hexagonale

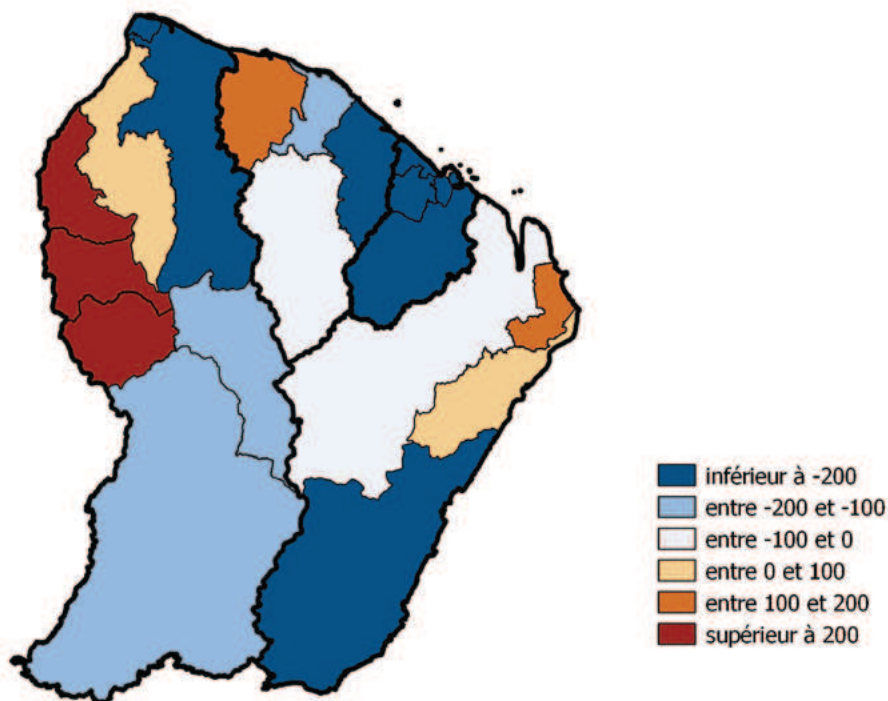
Indice de jeunesse en 2011



Source : Recensements de la population 1999 et 2011

5b Un indicateur de jeunesse 6 fois plus important qu'en France hexagonale

Évolution de l'indice de jeunesse entre 1999 et 2011



L'indice de jeunesse est le rapport entre la population âgée de moins de 20 ans et celle des 60 ans et plus.

Source : Recensements de la population 1999 et 2011

