

# Toujours plus actives

En 2010, en Alsace, 70 % des femmes et 78 % des hommes de 15 à 64 ans sont présents sur le marché du travail. Ce taux d'activité est à son maximum entre 27 et 53 ans où il avoisine les 87 % pour les femmes et 96 % pour les hommes, proches de ceux observés en France métropolitaine.

Les taux d'activité ont continué à augmenter dans la décennie pour les femmes, toujours plus proches de ceux des hommes. À 30 ans, âge moyen de la maternité, les femmes restent aussi actives que la génération ayant cinq ans de moins. Les générations qui atteignent 45 ans restent présentes sur le marché du travail. Les femmes qui avaient entre 25 et 45 ans en 1999 sont encore plus actives en 2010.

Le niveau d'activité des femmes est fonction de leur âge et du nombre d'enfants dont elles ont la charge. Il diminue, pour les femmes de moins de 30 ans, avec le nombre d'enfants et d'autant plus qu'ils sont en bas âge. Pour les femmes de 30 à 49 ans, c'est la présence d'un troisième enfant qui freine l'activité. Pour celles de plus de 50 ans, le nombre d'enfants influe peu, la part de retraitées augmentant quelle que soit la taille de la fratrie.

L'activité des mères de familles monoparentales est supérieure à celle des femmes qui vivent en couple. Mais comme pour ces dernières, le taux d'activité diminue sensiblement à partir du troisième enfant.

Les jeunes mères avec deux enfants ou plus sont plus nombreuses à rester au foyer. De 30 à 49 ans les plus concernées ont trois enfants ou plus.

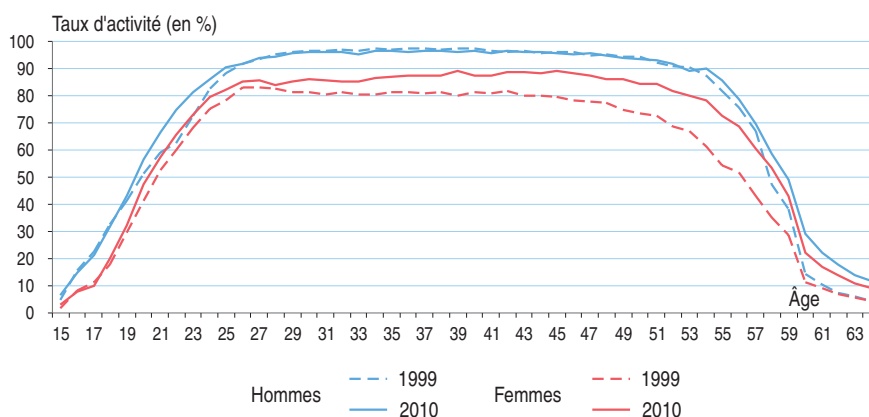
Rester au foyer ou pas est lié à la catégorie socioprofessionnelle du conjoint. 42,5 % des mères inactives de moins de 60 ans ont un conjoint ouvrier pour seulement 34,4 % de l'ensemble des femmes du même âge. À l'inverse, leurs conjoints sont moins souvent cadres ou professions intermédiaires.

## Majoritairement dans le secteur tertiaire

En 1999, en Alsace, 80 % des femmes actives avaient un emploi dans le secteur tertiaire. Avec la tertiarisation des emplois, elles sont 85 % en 2010 dans les secteurs du commerce, des transports et des services ainsi que ceux de l'administration publique, de l'enseignement, de la santé et de l'action sociale.

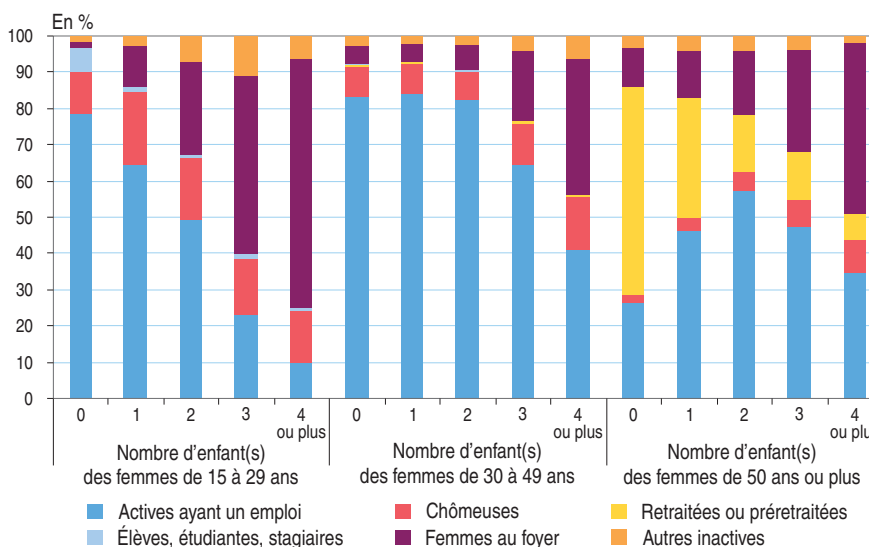
Les professions les plus souvent exercées par les femmes sont : secrétaires, employées dans la fonction publique ou dans les entreprises, assistantes maternelles, aides-soignantes, infirmières, aides à domicile, nettoyeurs, employées de maison, enseignantes (dans le

### 1 Toujours plus de femmes en activité professionnelle



Lecture : en 1999, 81 % des femmes et 97 % des hommes de 40 ans résidant en Alsace étaient actifs.  
 Champ : population de 15 à 64 ans résidant en Alsace.  
 Source : Insee, RP1999 et RP2010 exploitations principales lieu de résidence.

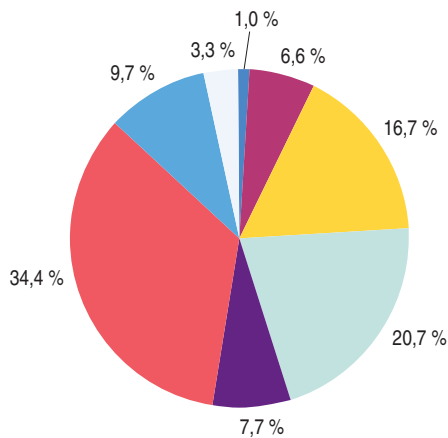
### 2 Plus les femmes ont d'enfants à la maison et moins elles ont un emploi



Lecture : 64 % des femmes de 15 à 29 ans ayant un enfant sont en emploi.  
 Champ : femmes vivant en famille en Alsace.  
 Source : Insee, RP2010 exploitation complémentaire lieu de résidence.

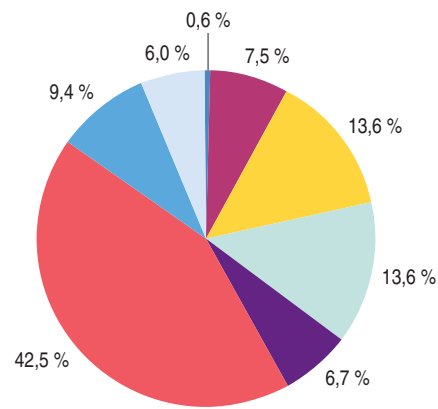
primaire ou le secondaire), caissières, vendeuses... Nombre de ces professions ont des horaires atypiques ou flexibles et le temps partiel y est plus fréquent. Pour certaines, comme pour les assistantes maternelles, le travail peut s'exercer à domicile. ■

**3 Une femme en couple sur six vit avec un cadre**



Champ : ensemble des femmes de 15 à 59 ans vivant en couple.

**4 Les mères inactives plus souvent conjointes d'ouvriers**



Champ : femmes sans activité de 15 à 59 ans vivant en couple avec enfant(s).

Catégorie socioprofessionnelle du conjoint

- Agriculteurs exploitants
- Cadres et professions intellectuelles supérieures
- Employés
- Retraités
- Artisans, commerçants et chefs d'entreprise
- Professions intermédiaires
- Ouvriers
- Autres sans activité professionnelle

Source : Insee, RP2010 exploitation complémentaire lieu de résidence.

**5 Secrétaires et infirmières : des professions très prisées quel que soit l'âge**

| Femmes 15 à 29 ans                                | Effectif | % à temps partiel | Femmes de 30 à 49 ans  | Effectif | % à temps partiel | Femmes de 50 à 65 ans  | Effectif | % à temps partiel |
|---|----------|-------------------|--|----------|-------------------|--|----------|-------------------|
| Serveurs bar, brasserie, café restaurant          | 3 018    | 47,0              | Secrétaires  | 8 646    | 38,8              | Assistants maternelles, gardes d'enfants                           | 3 893    | 35,6              |
| Caissiers de magasin                              | 2 783    | 56,4              | Adjoint administratifs de la fonction publique                     | 7 196    | 39,3              | Secrétaires  | 3 860    | 39,9              |
| Infirmiers en soins généraux, salariés            | 2 773    | 12,3              | Assistants maternelles, gardes d'enfants                           | 6 873    | 31,7              | Adjoint administratifs de la fonction publique                     | 3 843    | 36,0              |
| Employés administratifs d'entreprise              | 2 670    | 23,3              | Aides-soignants  | 6 193    | 27,9              | Aides à domicile, aides ménagères                                  | 3 226    | 60,5              |
| Secrétaires                                       | 2 652    | 22,9              | Infirmiers en soins généraux, salariés                             | 6 164    | 42,8              | Agents de service hospitaliers                                     | 2 862    | 35,2              |
| Vendeurs en alimentation                          | 2 197    | 25,6              | Professeurs des écoles   | 5 658    | 22,9              | Nettoyeurs   | 2 533    | 68,7              |
| Aides-soignants                                   | 2 125    | 15,6              | Aides à domicile, aides ménagères                                  | 5 327    | 62,3              | Employés administratifs d'entreprise                               | 2 461    | 41,0              |
| Vendeurs en habillement, articles sport           | 2 038    | 45,6              | Employés administratifs d'entreprise                               | 5 261    | 33,7              | Infirmiers en soins généraux, salariés                             | 2 433    | 41,7              |
| Employés comptables ou financiers                 | 1 755    | 14,8              | Agents de service hospitaliers                                     | 4 841    | 30,9              | Aides-soignants  | 2 223    | 32,3              |
| Adjoint administratifs de la fonction publique    | 1 734    | 19,3              | Employés comptables ou financiers                                  | 4 840    | 36,1              | Employés de maison chez des particuliers                           | 2 163    | 72,0              |
| Coiffeurs salariés                                | 1 714    | 24,2              | Nettoyeurs   | 3 718    | 69,2              | Professeurs agrégés certifiés secondaire                           | 2 091    | 17,4              |
| Professeurs des écoles                            | 1 639    | 12,1              | Caissiers de magasin   | 3 589    | 51,0              | Professeurs des écoles   | 1 850    | 14,3              |
| Agents de service hospitaliers                    | 1 609    | 27,1              | Professeurs agrégés certifiés secondaire                           | 3 437    | 19,6              | Employés comptables ou financiers                                  | 1 665    | 33,3              |
| Vendeurs non spécialisés                          | 1 601    | 29,5              | Vendeurs en alimentation   | 3 011    | 32,9              | Agents administratif de la fonction publique sauf écoles, hôpitaux | 1 345    | 56,5              |
| Aides à domicile, aides ménagères                 | 1 404    | 58,5              | Secrétaires de direction (non cadres)                              | 2 656    | 24,9              | Secrétaires de direction (non cadres)                              | 1 224    | 22,4              |
| Animateurs socioculturels et de loisirs           | 1 208    | 55,7              | Vendeurs non spécialisés   | 2 548    | 35,5              | Cadres B État hors enseignement, impôts                            | 1 189    | 24,8              |
| Assistants maternelles, gardes d'enfants          | 1 033    | 43,7              | Employés de maison chez des particuliers                           | 2 316    | 71,5              | Cadres B des collectivités locales                                 | 1 163    | 24,7              |
| Techniciens administratif des services juridiques | 805      | 14,3              | Serveurs bar, brasserie, café restaurant                           | 2 247    | 39,4              | Vendeurs en alimentation   | 1 077    | 35,5              |
| Manucures, esthéticiens (salariés)                | 778      | 27,9              | Techniciens administratifs autres services                         | 2 070    | 20,1              | Caissiers de magasin   | 1 067    | 41,8              |
| Cuisiniers et commis de cuisine                   | 777      | 31,3              | Agents administratif de la fonction publique sauf écoles, hôpitaux | 2 054    | 50,7              | Agents service établissements primaires                            | 938      | 56,1              |

Lecture : la profession de serveur de bar, brasserie, café restaurant est au 1<sup>er</sup> rang des professions des femmes de 15 à 29 ans en Alsace. Elle n'est plus qu'au 18<sup>e</sup> rang pour les femmes de 30 à 49 ans et n'apparaît plus dans la liste des 20 professions les plus importantes en effectif pour les femmes de 50 à 65 ans.

Source : Insee, RP2010 exploitation complémentaire lieu de résidence.