

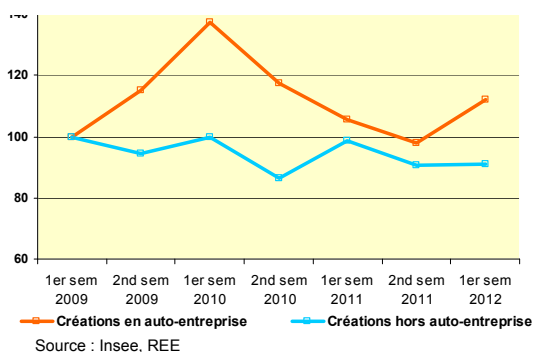
## Un rebond dans les créations d'auto-entreprises au premier semestre 2012

Au premier semestre 2012, la Haute-Normandie enregistre le même nombre de créations d'entreprises qu'au premier semestre 2011, soit 5 500 créations.

Après une baisse de 8 % entre le premier et le second semestre 2011, les créations retrouvent leur niveau du 1<sup>er</sup> semestre 2011. Cette croissance est plus marquée pour les créations d'auto-entreprises (+12 % par rapport au 2<sup>nd</sup> semestre 2011) que pour l'ensemble des créations (+8 % par rapport au 2<sup>nd</sup> semestre 2011).

La tendance est la même au niveau national : l'augmentation d'auto-entrepreneurs atteint 14,5 % sur cette même période contre 11 % pour l'ensemble des créateurs d'entreprises.

Évolution du nombre de créations entre 2009 et 2011 en Haute-Normandie (Base 100 au premier semestre 2009)

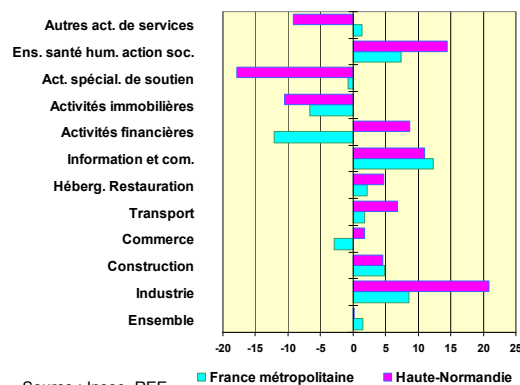


### Une progression marquée dans le secteur industriel

Au premier semestre 2012, l'industrie connaît la plus forte hausse de créations d'entreprises de tous les secteurs par rapport au premier semestre 2011 en Haute-Normandie (+21%), suivie par le secteur regroupant l'enseignement, l'action sociale et la santé humaine (+14,5 %).

En revanche, les activités spécialisées, scientifiques et de soutien sont en net recul (-18 %).

Évolution du nombre de créations par secteur d'activité au premier semestre 2012 par rapport au premier semestre 2011 (en %)



Hors auto-entreprises, le domaine de l'enseignement, de l'action sociale et de la santé humaine présente la plus forte croissance (+16 % par rapport au 1<sup>er</sup> semestre 2011).

Par contre, la construction accuse un déficit de créations d'entreprises sans les auto-entrepreneurs (-17 % hors auto-entreprises contre +5 % tous types de créations confondus).

Au niveau national, les créations du secteur de l'information et de la communication progressent (+12 % en un an) tandis que les créations reculent dans les activités financières (-12 % en un an).

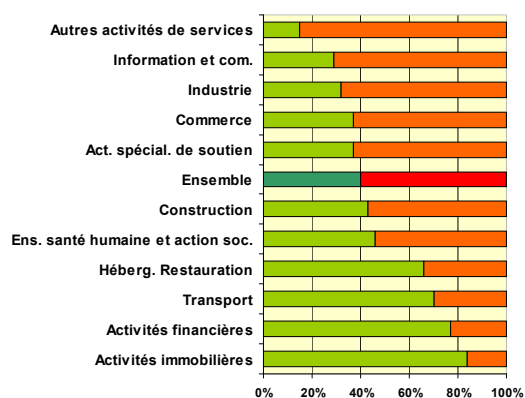
### Deux créateurs sur trois sont auto-entrepreneurs en Haute-Normandie

En Haute-Normandie, région où deux créations d'entreprises sur trois prennent la forme d'auto-entreprises au 1<sup>er</sup> semestre 2012, l'auto-entrepreneuriat privilégie certaines activités ; les auto-

entrepreneurs représentent 85 % des créateurs d'entreprises de service, 70 % des créateurs dans l'industrie, l'information et la communication.

À l'inverse, les créations d'auto-entreprises sont peu fréquentes dans le domaine de l'immobilier (16 %) et les activités financières (23 %).

Part des créations d'auto-entreprises par activité au 1<sup>er</sup> semestre 2012 en Haute-Normandie



■ créations hors auto-entrepreneurs ■ Créations en auto-entrepreneurs  
Source : Insee, REE

#### La création d'entreprise :

La statistique mensuelle des créations d'entreprises est constituée à partir des informations du répertoire national des entreprises et des établissements (Sirene).

Depuis le 1<sup>er</sup> janvier 2007, la notion de création d'entreprise s'appuie sur un concept harmonisé au niveau européen pour faciliter les comparaisons : une création d'entreprise correspond à la mise en œuvre de nouveaux moyens de production.

Par rapport aux immatriculations dans Sirene, on retient comme création pour satisfaire au concept harmonisé :

- 1) les créations d'entreprise correspondant à la création de nouveaux moyens de production (il y a une nouvelle immatriculation dans Sirene) ;
- 2) les cas où l'entrepreneur (il s'agit en général d'un entrepreneur individuel) reprend une activité après une interruption de plus d'un an (il n'y a pas de nouvelle immatriculation dans Sirene mais reprise de l'ancien numéro Siren) ;
- 3) les reprises par une entreprise nouvelle de tout ou partie des activités et moyens de production d'une autre entreprise (il y a une nouvelle immatriculation dans Sirene) lorsqu'il n'y a pas continuité de l'entreprise reprise.

On considère qu'il n'y a pas continuité de l'entreprise si parmi les trois éléments suivants concernant le siège de l'entreprise, au moins deux sont modifiés lors de la reprise : l'unité légale contrôlant l'entreprise, l'activité économique et la localisation.

Depuis les données relatives à janvier 2009, les statistiques de créations d'entreprises incluent les demandes d'immatriculation avec le statut d'auto-entrepreneur enregistrées dans Sirene. Ce dénombrement n'inclut pas les entrepreneurs déjà en activité avant le 1<sup>er</sup> janvier 2009 qui demandent, à titre dérogatoire au plus tard le 31 mars 2009, à bénéficier du régime micro-social et du versement fiscal libératoire en 2009.

#### Pour en savoir plus :

- Créations et créateurs d'entreprises sous le régime de l'auto-entrepreneur : enquête auto-entrepreneurs 2010 / INSEE, Direction régionale de Lorraine, Pôle national démographie des entreprises ; Frédéric Barruel, Nadine Penaud, Stéphane Thomas. - In : INSEE résultats. Economie. - N° 57 (2012, fév.)

- La création d'entreprises en Haute-Normandie est stable au premier semestre 2011 / Insee, Direction régionale Haute-Normandie : Julien Pascal. Viersac Marielle. - In : Les brèves d'Aval. - N° 34 (2011, oct.)