

FRA 110 st

08 JUN 1982

1263

INSEE-BIBC



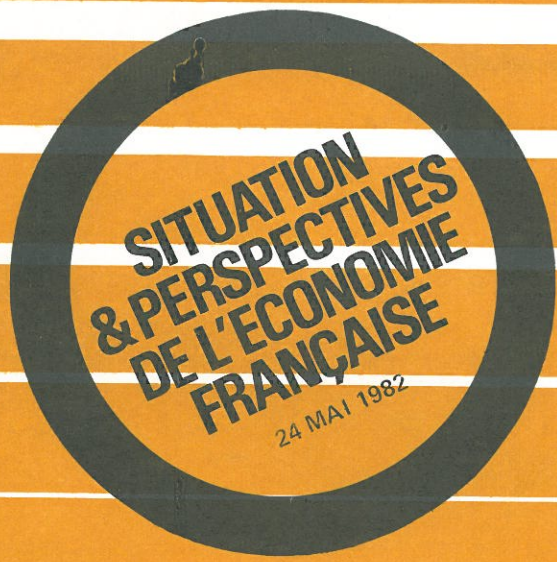

30000313120

FINANCES

de la conjoncture

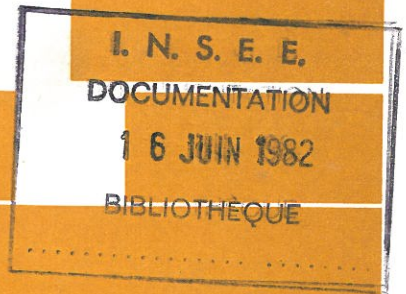
MAI 1982

NOTE DE
SYNTHESE



C 2

(Collection n° 2)



institut national de la statistique et des études économiques

TENDANCES

de la conjoncture

RÉPUBLIQUE FRANÇAISE / MINISTÈRE DE L'ÉCONOMIE ET DES FINANCES / INSTITUT NATIONAL DE LA STATISTIQUE ET DES ÉTUDES ÉCONOMIQUES Directeur général: M. Edmond MALINVAUD / Direction générale: 18, boulevard Adolphe-Pinard, 75675 Paris CEDEX 14 / Directions régionales: Bordeaux, Clermont-Ferrand, Dijon, Lille, Limoges, Lyon, Marseille, Montpellier, Nancy, Nantes, Orléans, Paris, Poitiers, Reims Rennes, Rouen, Strasbourg, Toulouse. **ISSN 0497 - 2007**

SOMMAIRE

1er JUIN 1982

SITUATION ET PERSPECTIVES DE L'ÉCONOMIE FRANÇAISE Note de synthèse (rédaction achevée le 25 mai 1982)

INTRODUCTION	page 3
I. L'ENVIRONNEMENT INTERNATIONAL	page 5
1. Les États-Unis	page 5
2. L'Europe	page 6
3. Le Japon	page 6
4. La demande adressée à la France	page 7
5. Le marché international du pétrole	page 8
6. Le marché international des matières premières non énergétiques	page 9
II. LA POLITIQUE ÉCONOMIQUE ET MONÉTAIRE	page 11
1. La réduction de la durée du travail	page 11
2. La politique économique et budgétaire	page 12
3. Le contexte monétaire et financier	page 15
III. LE REVENU ET LA DEMANDE DES MÉNAGES	page 21
1. Le pouvoir d'achat du revenu des ménages	page 21
2. Le taux d'épargne	page 25
3. La consommation	page 27
IV. LES COÛTS ET LES PRIX	page 29
1. Les coûts unitaires dans l'industrie	page 29
2. Les prix de production et prix de valeur ajoutée	page 31
3. Le prix à la consommation	page 31
V. LE REVENU ET LA DEMANDE DES ENTREPRISES	page 35
1. Le revenu des entreprises	page 35
2. La demande des entreprises	page 36
3. La situation financière des entreprises	page 39
VI. COMPÉTITIVITÉ ET PARTS DE MARCHÉS	page 41
1. La compétitivité	page 41
2. Les parts de marchés extérieurs et les exportations industrielles	page 43
3. La demande totale	page 45
4. Le taux de pénétration et les importations industrielles	page 45
5. Les échanges agro-alimentaires	page 47
6. Les échanges de produits énergétiques	page 49
7. Le solde extérieur	page 51
VII. LA PRODUCTION ET LES FACTEURS DE PRODUCTION	page 53
1. La production industrielle	page 53
2. Le BTP	page 54
3. L'emploi	page 55
4. Les marges de capacité de production	page 57
CONCLUSION	page 59
ANNEXES	page 62

PROCHAINES PARUTIONS DES CAHIERS DE GRAPHIQUES

- Le n° 6 du cahier 1 (bleu) paraîtra le 13 septembre 1982 (n° 5 paru le 19 mai)
- Le n° 3 du cahier 2 (vert) paraîtra le 27 juillet 1982 (n° 2 paru le 27 avril)

TENDANCES DE LA CONJONCTURE, 8 numéros par an (2 cahiers trimestriels : graphiques sur dix et vingt ans) plusieurs suppléments (synthèses conjoncturelles, tableau de bord mensuel, lettre bimensuelle), est diffusé par le département de la diffusion de l'I.N.S.E.E. (chef du département: M. Guy NEYRET) / Maquette: Claude CAVORY / Conception de la série 1981: Jean BROIZAT et le Service de la Conjoncture de l'I.N.S.E.E. / Chef de la section "Tendances": M. CHAUVET / ABONNEMENT 1 AN: France, 400 F; étranger: 450 F; bulletin d'abonnement en dernière page de couverture.

A NOS LECTEURS

Les deux tiers de l'illustration de cette note proviennent de mises à jour et de reproductions de graphiques figurant dans le «cahier bleu» et le «cahier vert» de TENDANCES DE LA CONJONCTURE. Le dernier tiers des graphiques comporte des séries nouvelles et des regroupements particuliers de séries de TENDANCES qui apparaissent actuellement intéressants.

Le nouveau TENDANCES DE LA CONJONCTURE arrive ainsi à un régime de croisière où les échanges de vues entre auteurs et utilisateurs de la revue devraient se révéler particulièrement actifs.

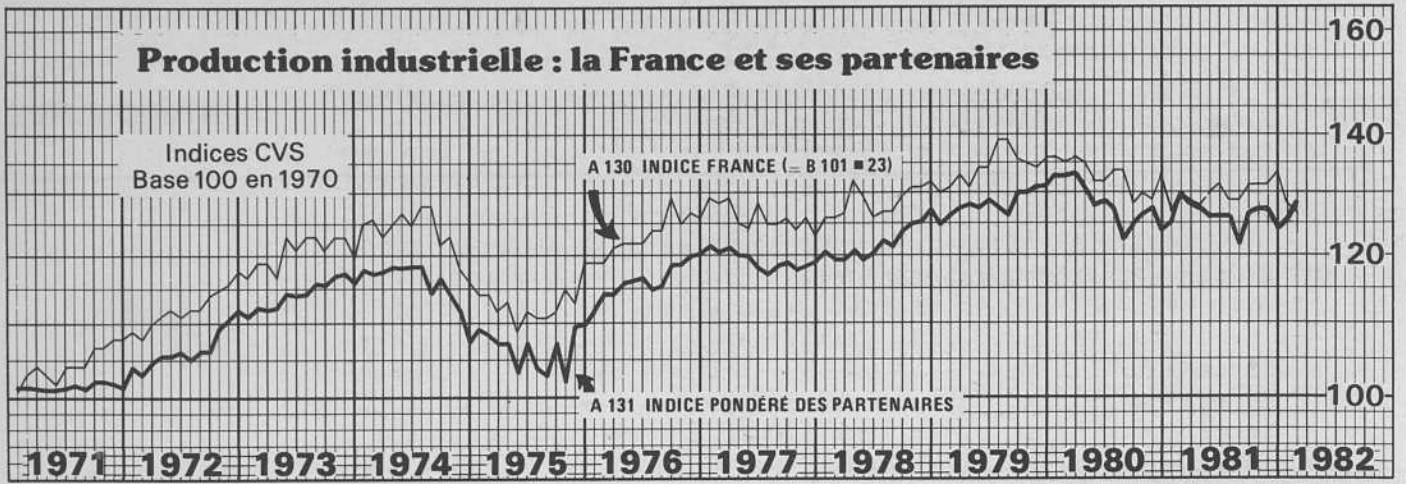
1. L'utilisateur des cahiers de graphique bleu et vert a sous la main un outil très complet d'aide à la réflexion. Par doubles pages successives, il dispose des graphiques, des chiffres et des notes nécessaires au développement du raisonnement macroéconomique. L'I.N.S.E.E. ouvre une large «fenêtre» sur la manière même dont il mobilise informations et graphiques afin de progresser, étape par étape, dans le raisonnement économique qui aboutit finalement à l'élaboration de sa note de conjoncture.

2. Cette fenêtre reste largement ouverte sur les besoins actuels et futurs. De nouveaux graphiques sont offerts par l'I.N.S.E.E. dans tout un ensemble de publications : note de conjoncture (cahier ocre de «TENDANCES»), graphiques d'actualité du cahier bleu de TENDANCES (pages 107 à 110 de chaque numéro), INFORMATIONS RAPIDES nouvelles qui naissent des investissements statistiques, RAPPORT ANNUEL SUR LES COMPTES DE LA NATION. Les utilisateurs qui souhaitent une publication régulière de tel ou tel nouveau graphique dans les cahiers bleu ou vert de TENDANCES voudront bien le signaler au Service de la Conjoncture de l'I.N.S.E.E..

En s'efforçant de mettre à la disposition de nos lecteurs l'ensemble des informations conjoncturelles de base (cahier bleu de TENDANCES) et le cadrage macroéconomique comptable (cahier vert) en même temps que son propre diagnostic sur l'évolution de la conjoncture (note de synthèse), l'I.N.S.E.E. s'est donné pour objectif de faciliter leur information, leur critique et, surtout, de les aider dans leurs propres réflexions sur la situation de la conjoncture.

Ainsi qu'il avait été indiqué dans la Note publiée début mars, la reprise de l'économie française amorcée en 1981 s'est infléchie à partir du début de l'année. L'environnement international semble le premier responsable de cette évolution. Celui-ci apparaissant maintenant plus déprimé qu'il n'avait été envisagé, et les anticipations des entreprises s'étant de nouveau dégradées, la croissance qui semble prévaloir sur le premier semestre est plus faible qu'on ne l'attendait, bien que la consommation des ménages ait continué d'augmenter comme prévu.

La présente Note analyse cette situation de l'économie française et tente d'en prévoir l'évolution jusqu'à la fin de l'année 1982.



GRAPHIQUE DE TENDANCES, cahier bleu, page 8. Source : INSEE, service de la conjoncture. Il s'agit de l'indice sans BTP pour la France et de l'indice pondéré de nos six principaux partenaires commerciaux, hors construction (pondération selon les parts respectives de ces pays dans les exportations françaises). Les six pays sont les suivants : RFA, États-Unis, Royaume-Uni, Italie, Belgique et Pays-Bas.

COMMENTAIRE EN PAGE DE DROITE/PAGE 53

COMMENTAIRE EN PAGE DE DROITE

GRAPHIQUE DE TENDANCES, cahier vert, page 17. Il s'agit des indices mensuels hors construction publiés par les offices nationaux des statistiques.

