

FRA 1118 JF

①

TENDANCES

de la conjoncture

JUILLET 1983

Supplément au N° 9 (cahier bleu)
du 23 Juin 1983

NOTE DE
SYNTHESE




**SITUATION
& PERSPECTIVES
DE L'ECONOMIE
FRANÇAISE**

C 9

(Collection N° 2)



institut national de la statistique et des études économiques



TENDANCES

de la conjoncture

RÉPUBLIQUE FRANÇAISE / MINISTÈRE DE L'ÉCONOMIE, DES FINANCES ET DU BUDGET /
INSTITUT NATIONAL DE LA STATISTIQUE ET DES ÉTUDES ÉCONOMIQUES Directeur général :
M. Edmond MALINVAUD / Direction générale : 18, boulevard Adolphe-Pinard, 75675 Paris CEDEX 14 /
Directions régionales : Bordeaux, Clermont-Ferrand, Dijon, Lille, Limoges, Lyon, Marseille, Montpellier,
Nancy, Nantes, Orléans, Paris, Poitiers, Reims, Rennes, Rouen, Strasbourg, Toulouse.

SOMMAIRE

JUILLET 1983

SITUATION ET PERSPECTIVES DE L'ÉCONOMIE FRANÇAISE Note de synthèse (rédaction achevée le 1er Juillet 1983)

VUE D'ENSEMBLE

I – LA PRODUCTION ET LA SITUATION DES ENTREPRISES Page 9

- 1 – La production et les stocks
- 2 – L'emploi
- 3 – Les prix et les salaires
- 4 – Les résultats des entreprises
- 5 – L'investissement

II – LE REVENU DES MÉNAGES ET L'ARBITRAGE ÉPARGNE–CONSOMMATION Page 25

- 1 – Le revenu des ménages
- 2 – Le taux d'épargne
- 3 – La consommation

III – LES RELATIONS DE LA FRANCE AVEC L'EXTÉRIEUR Page 31

- 1 – Les échanges de marchandises
- 2 – Les transactions courantes

IV – LE COMPTE DES ADMINISTRATIONS ET LE FINANCEMENT DES AGENTS Page 39

- 1 – Le compte des administrations
- 2 – La politique monétaire et le financement des agents

PROCHAINES PARUTIONS DES CAHIERS DE GRAPHIQUES

- Le N^o 10 du cahier 1 (bleu) paraîtra le 26 Septembre 1983
- Le N^o 7 du cahier 2 (vert) paraîtra le 29 Juillet 1983

TENDANCES DE LA CONJONCTURE, 8 numéros par an (2 cahiers trimestriels : graphiques sur dix et vingt ans) plusieurs suppléments (synthèses conjoncturelles, tableau de bord mensuel, lettre bimensuelle), est diffusé par le département de la diffusion de l'I.N.S.E.E. (chef du département : M. Guy NEYRET) / Maquette : Claude CAVORY / Conception de la série 1981 : Jean BROIZAT et le Service de la Conjoncture de l'I.N.S.E.E. / Chef de la section "Tendances" : M. CHAUVET / ABONNEMENT 1 AN : France, 400 F ; étranger : 480 F ; bulletin d'abonnement en dernière page de couverture.

Avertissement

Cette note analyse le mouvement conjoncturel de l'économie française en 1983. Elle comporte un chiffrage prévisionnel exhaustif en terme de comptes nationaux trimestriels des trois derniers trimestres de 1983. Pour les périodes antérieures, elle reprend les données publiées (cf. Informations Rapides N° 140 du 11 juillet 1983).

On ne trouvera pas dans cette note d'analyse détaillée de l'environnement international : le diagnostic qui figure dans la note d'avril 1983 et auquel le lecteur pourra se reporter n'ayant, pour l'essentiel, pas été remis en cause par de plus récentes informations.

Conventions.

GA : glissement annuel mesuré du quatrième trimestre de l'année n-1 au quatrième trimestre de l'année n.

Sauf indication contraire, ce glissement est calculé à partir du niveau moyen des quatrième trimestres.

MA : moyenne annuelle

C.T. : Comptes Nationaux Trimestriels

* : les prévisions sont signalées par un astérisque

Le Service de la Conjoncture de l'INSEE souhaite la meilleure utilisation et la plus large diffusion possible des informations et études qu'il publie. Toute reproduction est donc autorisée. Cependant, dans l'intérêt même des lecteurs, citations et références doivent être suffisamment explicites pour éviter des confusions sur la nature et la source des hypothèses et raisonnements qui sous-tendent le diagnostic économique.

Au cours de l'année 1983, *le pouvoir d'achat* du revenu des ménages devrait baisser. Cette évolution résulte d'une rupture de la progression des prestations sociales et du taux de salaire horaire qui date de la mi-1982 ; les prélèvements décidés en mars ont eu pour effet d'amplifier ce mouvement.

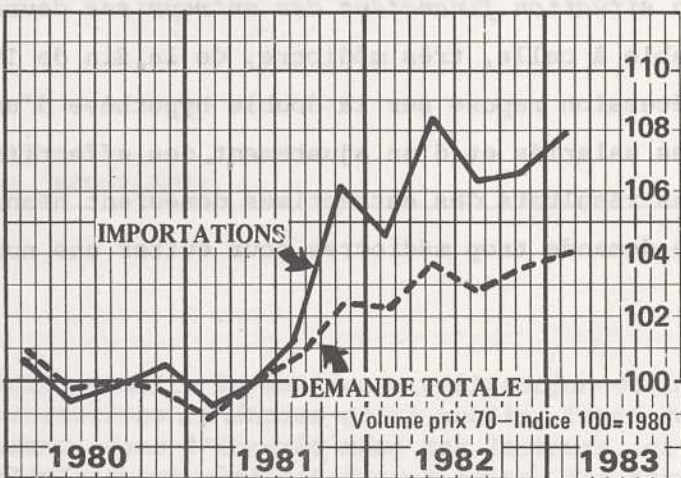
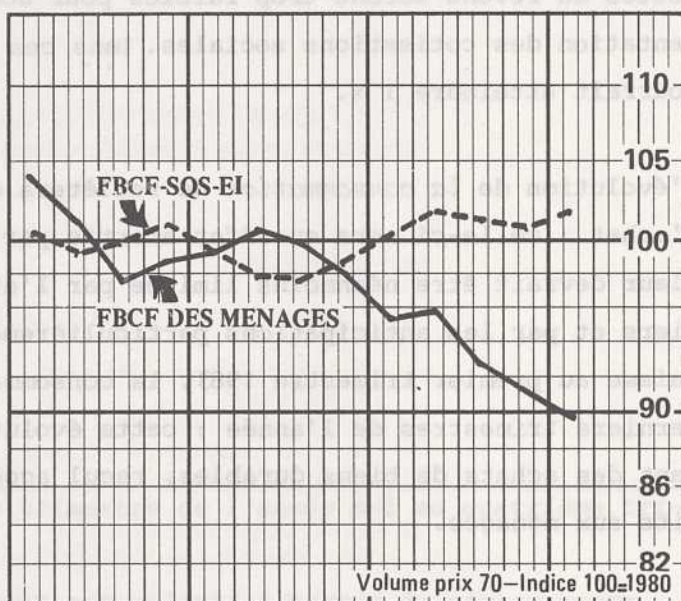
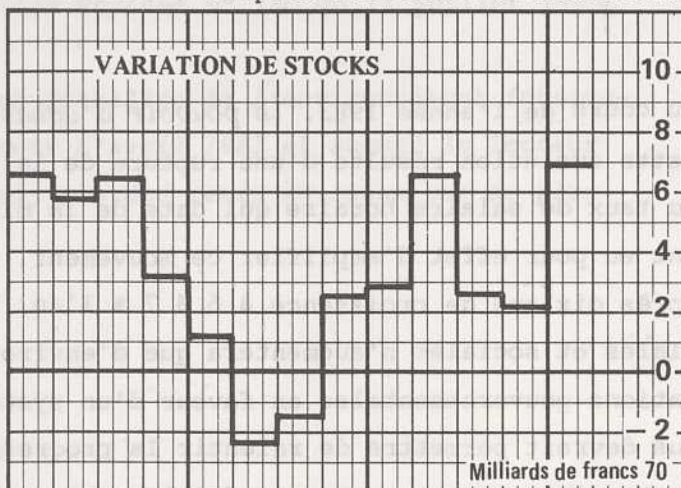
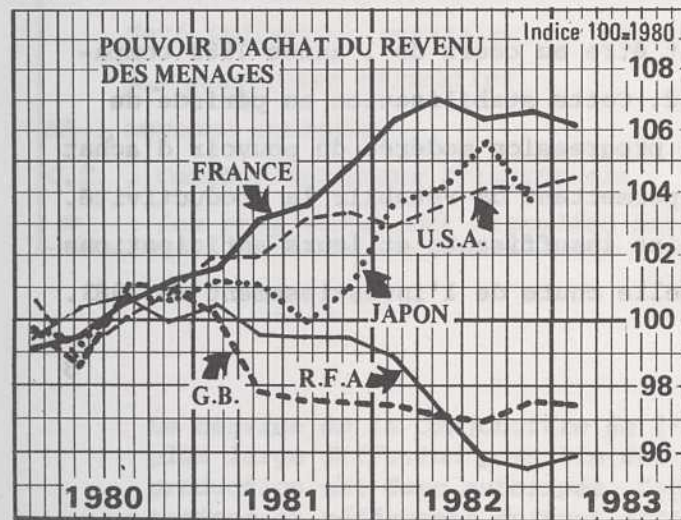
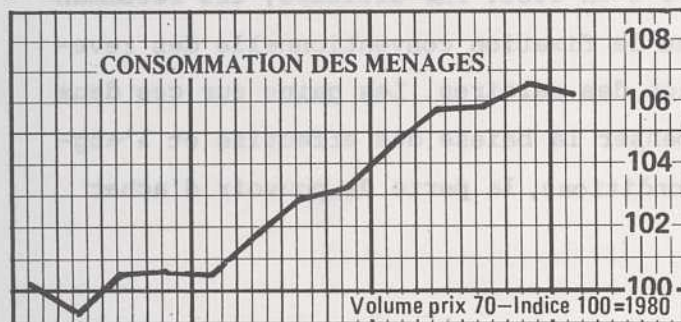
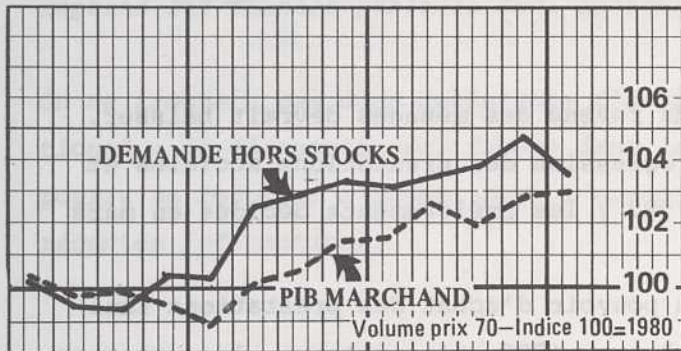
Après dix ans de croissance à 6 à 7 % l'an, le pouvoir d'achat des prestations familiales et sociales n'augmentera que d'environ 2 % en 1983. Par ailleurs, les recommandations gouvernementales en faveur d'un système de fixation conventionnelle des revenus devrait permettre de ralentir la progression des salaires. Les gains sur ces deux postes du revenu seront trop faibles pour compenser la baisse des effectifs et l'augmentation des cotisations sociales. Dans ces conditions, la perte de pouvoir d'achat pourrait atteindre 1 %.

L'évolution de *la consommation* ne reflètera que partiellement cette perte de pouvoir d'achat : celle-ci sera en effet amortie par une baisse du taux d'épargne dont l'ampleur devrait être néanmoins limitée par l'attrait exceptionnel des placements financiers et par les anticipations particulièrement pessimistes des agents. Après une baisse au premier trimestre 1983, la consommation restera donc stable sur les trois derniers trimestres de l'année ; cette évolution globale recouvrira un recul persistant des achats de biens durables, recul accentué par la faible progression des crédits aux ménages.

La situation financière des entreprises devrait être au cours de l'année 1983 comparable à celle, très médiocre, de la fin de 1982. Cette stabilisation en période de récession repose sur la double hypothèse d'une progression modérée du pouvoir d'achat des salariés et d'un ajustement des effectifs permettant de rétablir la productivité. Les résultats des entreprises demeurent néanmoins insuffisants et leurs anticipations de demande trop médiocres pour éviter une nouvelle chute de l'investissement en 1983.

Cette note analyse le mouvement conjoncturel de l'économie française en 1983. Elle expose les chiffres préliminaires relatifs au bilan de comptes nationaux ainsi que les données des comptes nationaux de 1982. Pour les données préliminaires de 1983, les chiffres sont provisoires.

Source : Comptes Nationaux Trimestriels



Ce plafonnement de la demande interne et la lente reprise de la demande mondiale permettront une amélioration progressive des résultats *du commerce extérieur* au cours de l'année. La réduction spectaculaire des déficits en avril et mai est probablement en partie liée à une compensation des résultats anormalement dégradés au premier trimestre 1983 alors que les agents anticipaient un réajustement monétaire et que les cours des matières premières s'étaient raffermis. Mais elle semble aussi traduire une amélioration plus durable de la position des produits français sur un marché intérieur où les prix restent surveillés. En revanche, sur les marchés extérieurs, les exportateurs tentent de reconstituer leurs marges, et l'on assiste plutôt à un effritement des positions acquises : les exportations ne devraient pas dépasser à la fin 1983 leur niveau de la fin 1982 malgré une légère croissance de la demande mondiale. Il est vrai que la réanimation de la demande étrangère se manifeste surtout aux Etats-Unis, où la reprise est désormais vigoureuse, en Allemagne et en Grande-Bretagne, mais ne touche pas encore tous les marchés privilégiés de la France. Ainsi, avec un dollar autour de 7,60 F au second semestre 1983, le déficit du commerce extérieur ne serait plus que de 3 à 4 milliards par mois ; compte tenu de l'acquis sur le premier semestre, le déficit sur l'année 1983 ne pourrait guère descendre au dessous de 60 milliards de francs. Une telle réduction du déficit commercial s'opérera au prix d'un tassement de la consommation ; elle pourrait être remise en cause si le pouvoir d'achat des ménages était plus élevé ou si les ménages ponctionnaient davantage leur épargne.

L'évolution de la consommation, de l'investissement et des exportations ne permettra pas d'améliorer la demande hors stocks qui sera à la fin de l'année 1983 au même niveau qu'à l'automne 1982. L'adaptation de la production à cette demande étale n'est qu'à peine amorcée au premier trimestre 1983. Des stocks se sont accumulés qu'il faut maintenant résorber. L'ajustement se fera sur les trois derniers trimestres de 1983 entraînant sur cette période une baisse de la production industrielle d'environ 2 %, du PIB marchand de 1 % ; *le produit intérieur brut marchand* se situera en moyenne en 1983 à un niveau proche de celui de 1982.

L'ajustement de *l'emploi* se poursuivra : les effectifs baisseront à un rythme rapide voisin de celui observé depuis l'automne 1982. En l'absence de mesures nouvelles qui seraient prises d'ici la rentrée, le nombre des demandeurs d'emploi dépasserait 2,2 millions en fin d'année (en données corrigées des variations saisonnières).

Sur les cinq premiers mois de l'année, *les prix à la consommation* ont augmenté à un rythme mensuel moyen de 0,9 %. Mais dans de nombreux domaines, la plus grande partie des hausses autorisées pour 1983 a été effectuée au premier semestre ; par ailleurs

Ensemble des biens et services marchands : équilibre ressources-emplois
(Volume aux prix de l'année 1970)

Evolution en %

	1982						1983					
	1	2	3	4	GA	MA	1	2*	3*	4*	GA*	MA*
PIB marchand	0.2	0.9	-0.6	0.9	1.4	2.0	0.0	0.2 -0.4	-0.5	0.1	-0.9	0.2
Importations	-1.4	3.6	-2.0	0.3	0.5	4.8	1.3	-5.0 -5.3	1.1	0.2	-2.3	-2.0
Total des ressources	-0.2	1.5	-0.9	0.8	1.2	2.6	0.3	-0.2 -1.4	-0.1	0.1	-1.2	-0.3
Cons. march. ménages	1.5	1.0	0.1	0.8	3.4	3.5	-0.5	0.2	0.2	0.2	0.0	0.7
FBCF totale	0.0	1.6	-0.9	-1.1	-0.5	0.4	0.8	-3.7	0.1	-0.6	-3.5	-3.0
dont SQS-EI	1.8	2.1	-0.6	-0.9	2.4	2.8	1.2	-4.6	0.3	-0.7	-3.9	-2.8
Ménages hors EI	-2.9	0.1	-3.0	-2.0	-7.6	-5.9	-1.1	-1.5	-0.5	-0.8	-3.9	-5.6
Exportations	-5.3	-2.9	2.4	3.5	-2.5	-3.7	-5.1	4.0	0.9	1.9	1.4	1.8
Emplois hors stocks	-0.3	0.3	0.3	1.0	1.4	1.4	-1.2	-0.1 0.1	0.3	0.3	-0.5	0.1
Variations de stocks(en milliards de francs 1970)	3.0	6.7	2.7	2.1	///	14.5	7.0	1.8	0.4	-0.3	///	8.9

source : C. T.

Produits industriels : équilibre ressources-emplois
(Volume aux prix de l'année 1970)

Evolution en %

	1982						1983					
	1	2	3	4	GA	MA	1	2*	3*	4*	GA*	MA*
Production effective	-0.6	0.7	-1.2	0.9	-0.2	0.1	1.1	-0.6	-1.2	0.0	-0.8	0.2
Importations	-1.3	4.5	-2.4	-0.1	0.5	5.5	2.6	-6.5	1.0	-0.2	-3.3	-2.3
Total des ressources	-0.4	1.6	-1.2	0.7	0.6	1.8	1.0	-1.8	-0.6	-0.1	-1.5	-0.4
Consommation ménages	1.2	0.8	0.3	0.7	3.1	3.3	-1.0	-0.6	-0.3	-0.3	-2.2	-0.8
FBCF totale	2.0	3.2	0.3	-0.8	4.7	4.1	1.9	-5.1	0.6	-0.7	-3.4	-1.6
dont SQS-EI	2.9	3.1	0.0	-0.8	5.2	4.8	2.1	-5.9	0.8	-0.7	-3.9	-2.1
Exportations	-4.6	-2.2	1.5	1.8	-3.6	-4.3	-3.4	3.2 3.7	-0.7	1.1	0.6	0.8
Emplois hors stocks	-0.3	0.5	0.1	0.8	1.1	1.2	-0.6	-0.2	-0.5	0.0	-1.4	-0.3
Variations de stocks(en milliards de francs 1970)	2.0	5.3	1.4	0.9	///	9.6	6.0	1.3	0.8	0.6	///	8.7

source : C. T.

la stabilisation du prix de l'énergie et le ralentissement des salaires que devrait procurer la politique des prix et des revenus menée depuis la mi-1982 permettront un freinage de la hausse des coûts de production. Aussi un net ralentissement de la hausse des prix interviendra au second semestre où le rythme annuel de croissance des prix ne sera plus que de 7 % ; un affaiblissement des anticipations inflationnistes pourrait en résulter. Compte-tenu de l'acquis de 4,7 % de janvier à mai, le glissement des prix à la consommation sur l'ensemble de l'année 1983 devrait ainsi être inférieur à 9 %. Il est toutefois difficile d'apprécier dès maintenant l'effet du dispositif exceptionnel de surveillance qui pourrait permettre de gagner quelques dixièmes de points,

A la fin de l'année 1983, au prix de difficultés accrues pour l'ensemble des agents intérieurs, des progrès importants auront été obtenus dans la désinflation et dans l'amélioration de notre solde extérieur.

Une résorption plus complète de ces déséquilibres pressants sera favorisée par la reprise mondiale. Elle reste cependant conditionnée par la poursuite du ralentissement des coûts de production.

Dans le commerce, les stocks se sont davantage alourdis, surtout dans les biens de consommation durables, et plutôt chez les détaillants.

Le volume de la production industrielle

	1982						1983					
	1	2	3	4	5A	5B	1	2	3A	3B	5A	5B
Biens intérieurs												
médicaments	-0.8	0.5	-0.4	-0.1	-0.1	-1.1	-0.7	-0.5	-0.3	0.1	0.0	-1.1
Biens d'équipement	0.1	0.2	-0.2	1.7	1.0	0.0	-0.7	-1.0	-0.2	-0.1	-1.0	0.3
Auto. et matériel de transport	0.3	0.2	0.7	0.2	-7.0	2.5	-1.3	-1.0	-2.8	-3.0	-10.7	-0.9
Biens de consommation courante	0.0	0.3	0.0	0.0	2.1	2.5	1.7	-2.0	-3.5	0.0	-4.3	-0.3
Exportations de la production industrielle	-0.6	0.7	-1.2	0.0	-0.2	0.1	-1.1	-0.6	-1.3	0.0	-0.3	0.3

Source : C. I. F.

La production industrielle des médicaments est remarquablement stable, les produits de longue durée de la production de biens d'équipement ont subi le poids de la réduction des commandes de l'extérieur général de l'industrie au cours de l'hiver 1982-1983 et ont subi une augmentation de stocks importante. Dans les biens d'équipement, la production globale a été marquée par une baisse importante dans le secteur de l'automobile et de la mécanique. Les produits de consommation durables y compris les biens de consommation courante ont subi une baisse importante au premier semestre, surtout dans les biens de consommation courante.

