

Les circonscriptions du Calvados face au défi du vieillissement



REPÈRES

Entre 2006 et 2021, toutes les circonscriptions d'action sociale du Calvados verraient leur population vieillir.

Le Bocage, le Bessin et le Pays d'Auge Nord resteraient les trois circonscriptions les plus âgées du Calvados. Le Pré-Bocage deviendrait le territoire le plus jeune.

Le nombre de seniors de 74 à 84 ans connaîtrait une progression modérée entre 2006 et 2021 (+ 7,4 %).

Il faut s'attendre à une forte augmentation du nombre de personnes âgées de 85 ans ou plus dans le département : leur effectif devrait doubler en 15 ans.

A l'horizon 2021, dans le Calvados, les femmes représenteront encore 70 % des 85 ans ou plus.

Le Conseil général du Calvados a engagé en 2010 une nouvelle mission d'élaboration de schémas départementaux en faveur des personnes âgées. Afin d'évaluer les besoins à venir, l'Insee a réalisé pour le Conseil général des projections démographiques. S'appuyant sur les derniers recensements de population pour élaborer des hypothèses en matière de décès, de fécondité et de migrations, ces projections laissent entrevoir un vieillissement pour toutes les circonscriptions d'action sociale du département.

Bocage, Bessin et Pays d'Auge Nord : des seniors plus présents

Dans ce scénario prospectif du Calvados à l'horizon 2021, la part des seniors de 65 ans ou plus progresse de 16,5 à 21,9 % (+ 5,4 points), celle des jeunes de moins de 25 ans diminuant de 32,4 à 29,9 % (-2,5 points). De fait, l'indice de vieillesse⁽¹⁾ tend à augmen-

ter pour toutes les circonscriptions. En 2031, pour la moitié d'entre elles, la part des seniors serait équivalente à celle des plus jeunes.

Le Bocage, territoire où la part des 65 ans ou plus est la plus élevée (21,6 % en 2006 contre 16,5 % pour le Calvados), restera relativement âgé en 2021, même si le nombre de seniors devrait y augmenter moins vite qu'ailleurs.

Deux circonscriptions littorales, le Bessin et le Pays d'Auge Nord, présentent en 2006 une situation assez proche du Bocage : proportion de seniors et indice de vieillesse, comparables, y sont plus élevés que dans l'ensemble du Calvados. A la différence du Bocage, le vieillissement devrait y être plus rapide. Elles deviendraient alors, avec le Bocage, les territoires du Calvados où l'indice de vieillesse sera le plus élevé en 2021.

Dans la périphérie caennaise (circonscriptions de Caen Ouest et de Caen Est), le nombre de personnes âgées augmenterait plus fortement qu'ailleurs (+ 75 % entre 2006 et 2021). L'indice de vieillesse progresserait rapidement sur Caen Ouest, pour devenir

(1) Rapport entre la part des 65 ans ou plus et celle des moins de 25 ans.

en 2021 supérieur à la moyenne départementale. Caen Est, territoire où la part des moins de 25 ans dans la population est élevée, resterait un territoire jeune.

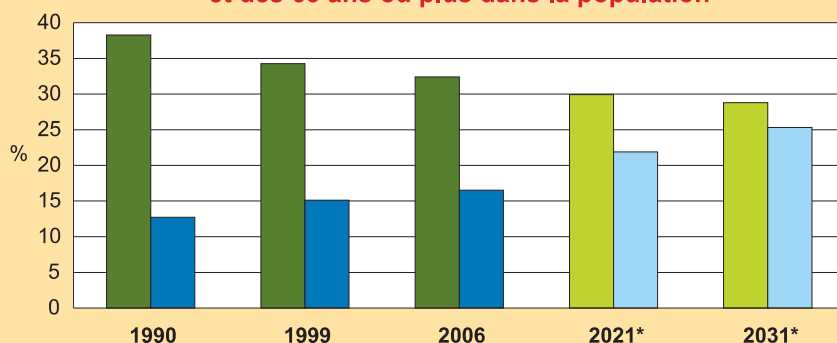
Le Pré-Bocage est la circonscription où la population devrait augmenter le plus à l'horizon 2021, pour toutes les classes d'âges. Aujourd'hui l'un des territoires calvadosiens les moins touchés par le vieillissement, il devrait être aussi le plus jeune en 2021, bénéficiant d'une baisse limitée de la part des jeunes et d'une augmentation toute relative de celle des seniors.

L'agglomération Caennaise fait aussi partie des territoires plus jeunes que la moyenne calvadosienne, et le restera en 2021. En effet, la part des moins de 25 ans est et demeurera plus importante qu'ailleurs, même si le nombre de jeunes devrait subir la plus forte baisse entre 2006 et 2021 (-10,8 %).

La circonscription de Falaise s'inscrirait également, en 2021, parmi les territoires les plus jeunes du Calvados, avec un indicateur de vieillesse inférieur à celui du département.

Enfin le Pays d'Auge Sud connaîtrait un rythme de vieillissement proche de celui du département.

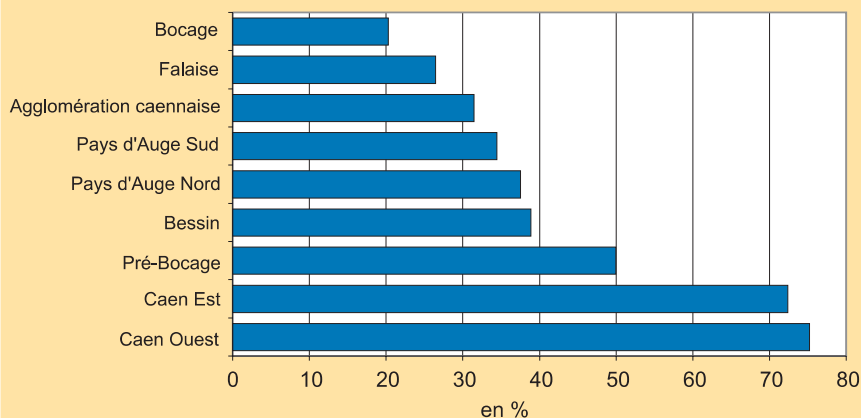
Évolution de la part des moins de 25 ans et des 65 ans ou plus dans la population



Source : Insee, recensements de la population

* Source : Insee, projections Omphale

Évolution du nombre de personnes âgées de 65 ans ou plus entre 2006 et 2021



Sources : Insee, recensements de la population - projections Omphale

Les circonscriptions d'action sociale du Calvados

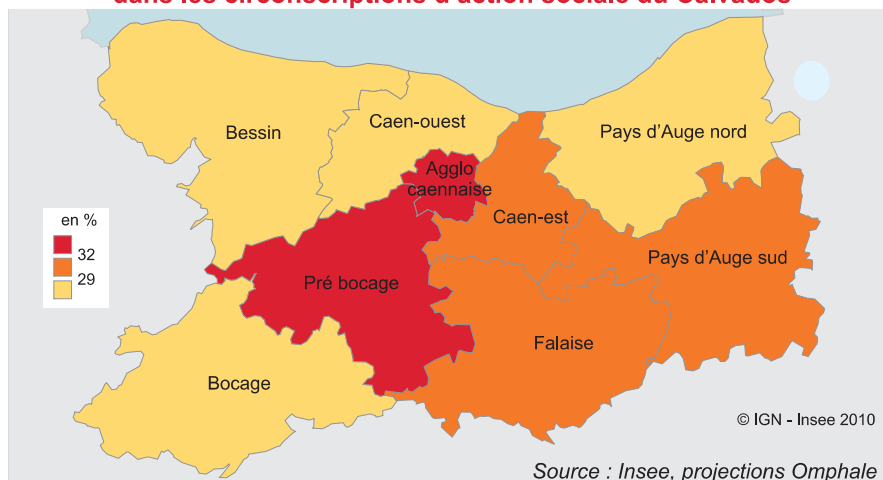
	Part des 65 ans ou plus			Part des moins de 25 ans			Indice de vieillesse*		
	en 2006 en %	en 2021 en %	évolution en points	en 2006 en %	en 2021 en %	évolution en points	en 2006 (1)	en 2021 (2)	évolution (2-1)
Pré-Bocage	14,0	17,4	+ 3,5	32,8	32,4	- 0,4	0,43	0,54	+ 0,11
Pays d'Auge Sud	17,9	23,2	+ 5,3	31,7	29,6	- 2,1	0,56	0,78	+ 0,22
Pays d'Auge Nord	20,5	26,3	+ 5,8	28,5	26,6	- 1,9	0,72	0,99	+ 0,27
Agglomération caennaise	14,8	19,8	+ 5,1	36,3	33,1	- 3,2	0,41	0,60	+ 0,19
Bessin	18,6	24,1	+ 5,4	29,8	27,9	- 1,9	0,63	0,86	+ 0,24
Falaise	16,8	19,8	+ 3,0	31,9	31,2	- 0,7	0,53	0,63	+ 0,11
Caen Ouest	14,9	22,8	+ 7,9	31,6	28,7	- 2,9	0,47	0,79	+ 0,32
Caen Est	13,1	19,5	+ 6,5	33,4	30,8	- 2,6	0,39	0,63	+ 0,24
Bocage	21,6	24,6	+ 3,0	28,6	28,1	- 0,5	0,75	0,87	+ 0,12
Ensemble	16,5	21,9	+ 5,4	32,4	29,9	- 2,5	0,51	0,73	+ 0,22

* Rapport entre la part des 65 ans ou plus et celle des moins de 25 ans

Sources : Insee, recensements de la population - projections Omphale



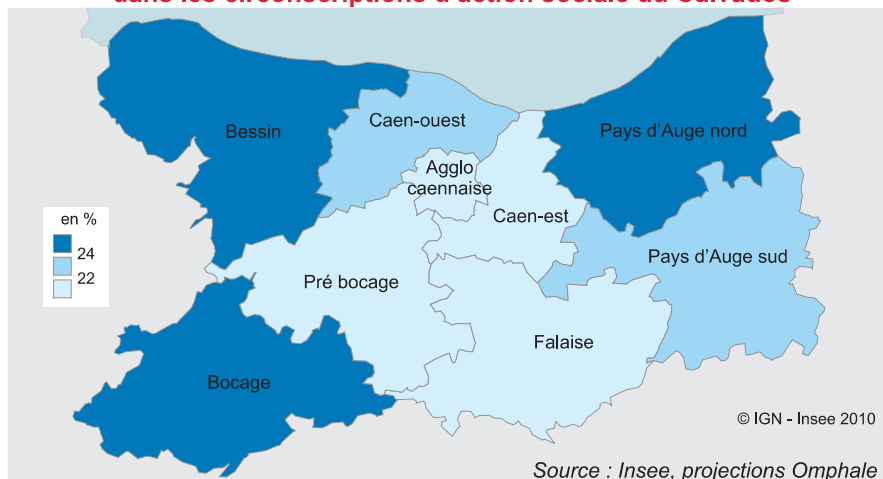
Part des moins de 25 ans en 2021 dans les circonscriptions d'action sociale du Calvados



DE QUOI PARLE-T-ON ?

La **circonscription d'action sociale** est une unité territoriale de base pour l'organisation des services d'action sociale du département. Chaque circonscription comprend des professionnels (éducateurs spécialisés, assistantes sociales...) qui sont là pour répondre aux préoccupations sociales de la population du département.

Part des 65 ans ou plus en 2021 dans les circonscriptions d'action sociale du Calvados

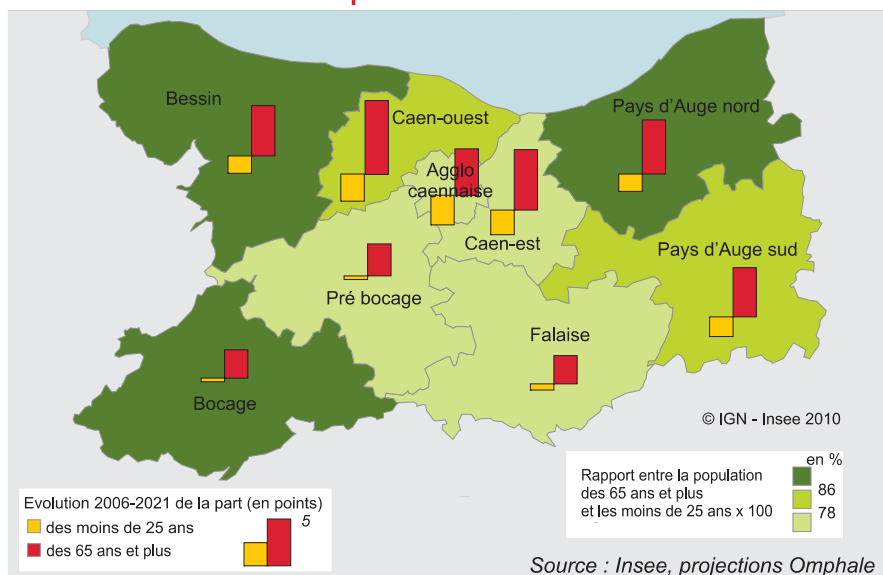


MÉTHODE

Une **projection de population** fournit une image de ce que pourrait être la population à venir, à partir de la connaissance du passé et en prenant, pour le futur, des hypothèses sur trois composantes : la fécondité, la mortalité et les migrations. Elle peut être réalisée, suivant un modèle de projection nommé "Omphale", sur tout territoire comptant environ plus de 50 000 habitants. Ces estimations sont réalisées par l'Insee, basées sur les résultats du **recensement de la population 2006** (issus du premier cycle quinquennal d'enquêtes annuelles de recensement 2004-2008).

Les résultats présentés dans cette étude ont été élaborés dans le cadre d'une démarche menée par le Conseil général pour anticiper les phénomènes liés au vieillissement, et ne constituent pas des projections départementales définitives. Celles-ci feront l'objet, en fin d'année, d'un travail coordonné au plan national, et mobilisant des hypothèses distinctes de celles retenues ici, mais sans impact notable sur les tendances générales dégagées.

Indice de vieillesse en 2021 dans les circonscriptions d'action sociale du Calvados



Entre 2006 et 2021, l'effectif des 85 ans ou plus doublerait dans le département

La part des seniors les plus âgés, de 75 ans ou plus, dans la population totale du Calvados, ne cesserait d'augmenter d'ici 2021. Elle passerait de 8,2 % en 2006 à 10,0 % quinze ans plus tard. L'effectif des 75 ans ou plus progresserait en effet de 28,9 %. Il est vraisemblable que l'allongement attendu à l'avenir pour l'espérance de vie accentue le vieillissement déjà constaté.

Le nombre de personnes âgées de 75 à 84 ans, et celui des 85 ans ou plus, ne progresseraient cependant pas au même rythme entre 2006 et 2021.

Le nombre de seniors de 75 à 84 ans connaîtrait entre 2006 et 2021 une progression modérée (+ 7,4 %). Il s'agit en effet de personnes appartenant à des générations moins nombreuses, en majorité nées au cours de la seconde guerre mondiale, où le nombre de naissances est très restreint. Après

2021, leur nombre devrait en revanche s'accroître beaucoup plus rapidement.

Il faut par contre s'attendre à une forte augmentation entre 2006 et 2021 du nombre de personnes âgées de 85 ans ou plus, avec l'arrivée à cet âge des personnes appartenant en majorité à la génération de l'entre deux guerres. Leurs effectifs pourraient ainsi doubler en quinze ans. La part de ces classes d'âge dans la population totale du département devrait alors atteindre 3,6 % en 2021 (contre 1,9 % en

2006). Au-delà de 2021, le nombre de personnes âgées de 85 ans ou plus continuerait d'augmenter, mais à un rythme moins soutenu.

Même si l'espérance de vie des hommes tend à rejoindre celle des femmes, ces dernières représenteront encore 70 % des calvadosiens de 85 ans ou plus en 2021.

Sabrina LEROUX
Dominique TACON
Insee



DIRECTION REGIONALE DE L'INSEE DE BASSE-NORMANDIE

93, rue de Geôle
14052 CAEN CEDEX 4
Tél. : 02.31.15.11.00
Fax : 02.31.15.11.80

www.insee.fr/basse-normandie

Directeur de la publication :
Michel GUILLEMET

Service études et diffusion :
Julien BECHTEL

Rédacteur en Chef :
Didier BERTHELOT

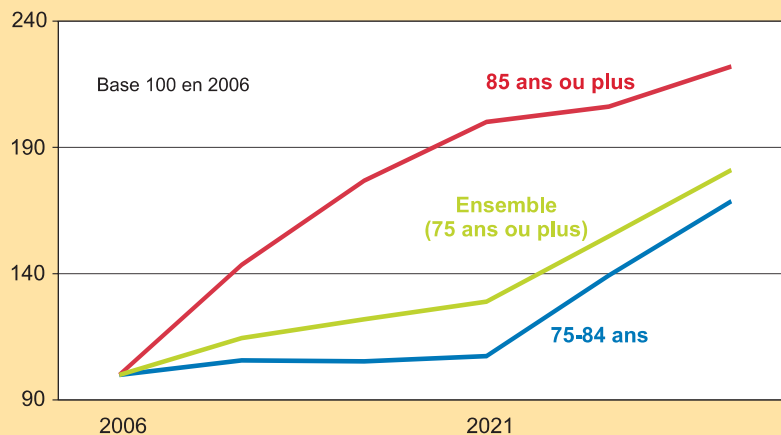
Composition PAO :
Françoise LEROND
Marie-Isabelle LARDET

Crédit photos :
Comité régional du tourisme ; Chambre régionale d'agriculture ; Comité départemental du tourisme de la Manche.

Attaché de presse :
Philippe LEMARCHAND
02.31.15.11.14

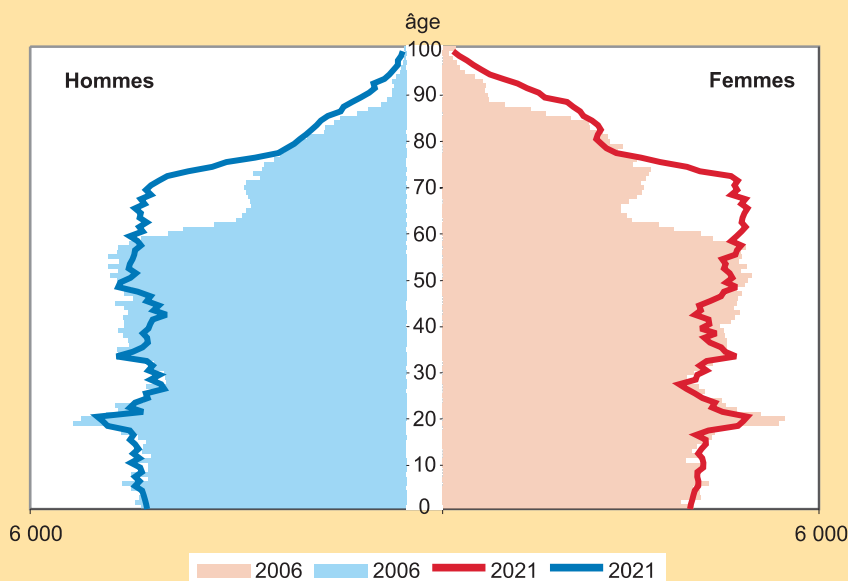
© INSEE 2010

Évolution du nombre de personnes âgées dans l'ensemble des circonscriptions d'action sociale du Calvados



Sources : Insee, recensements de la population - projections Omphale

Pyramide des âges pour l'ensemble des circonscriptions d'action sociale du Calvados entre 2006 et 2021



Sources : Insee, recensements de la population - projections Omphale