



### Des carnets de commande en hausse

Interrogés en janvier 2011, les chefs d'entreprise témoignent d'une hausse modérée du rythme de l'activité du bâtiment au cours du 4<sup>e</sup> trimestre 2010 en **Midi-Pyrénées**. Les entreprises de gros œuvre comme de second œuvre bénéficient ce trimestre du dynamisme de la construction de bâtiments non résidentiels. Selon les entrepreneurs, le rythme de l'activité du bâtiment resterait stable au cours du 1<sup>er</sup> trimestre 2011.

En **France**, le climat conjoncturel reste incertain dans le secteur, toujours selon les entrepreneurs interrogés en janvier 2011. La contraction de l'activité devrait toutefois s'atténuer dans les prochains mois.

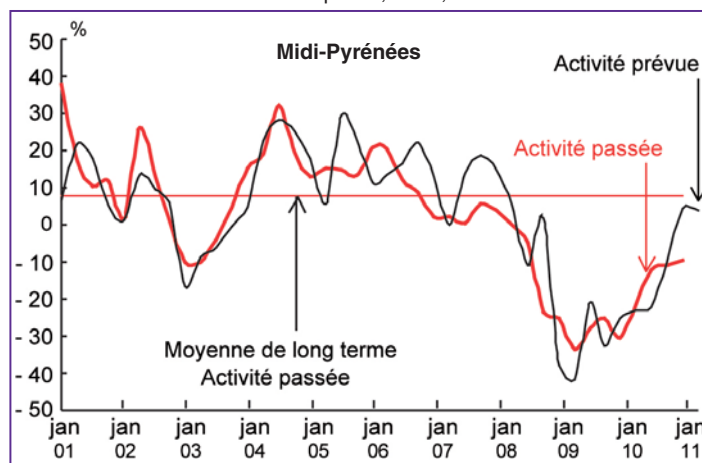
#### Activité

Dans le **gros œuvre**, les chefs d'entreprise font part d'une accélération de leur activité au cours du 4<sup>e</sup> trimestre 2010, après le ralentissement observé lors du trimestre précédent. Ce rebond est porté par la construction de logements et surtout de bâtiments non résidentiels. L'activité ralentit légèrement dans les travaux d'entretien et d'amélioration des constructions existantes. Les chefs d'entreprise du gros œuvre s'attendent à une nouvelle accélération de leur activité au 1<sup>er</sup> trimestre 2011.

Dans le **second œuvre**, le rythme de l'activité reste quasiment stable au cours du dernier trimestre de l'année 2010, avec un regain sur les chantiers de bâtiments non résidentiels neufs. Le rythme des travaux reste soutenu dans la construction de logements neufs et l'entretien-amélioration des constructions existantes. Les chefs d'entreprise du second œuvre s'attendent à une franche amélioration du rythme de leur activité au cours du 1<sup>er</sup> trimestre 2011.

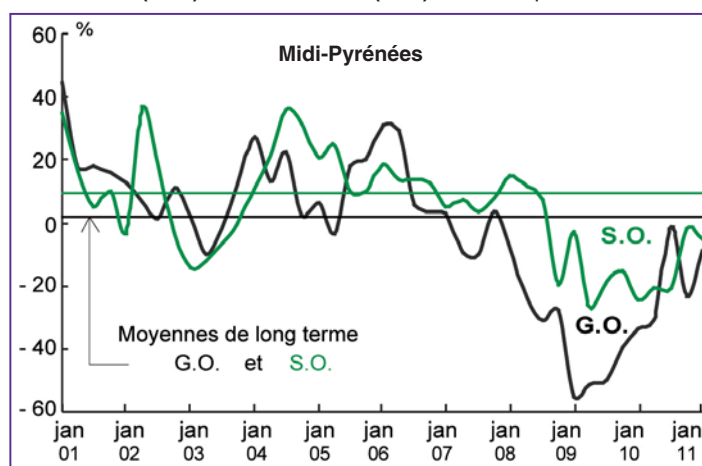
#### Activité dans le bâtiment

Soldes d'opinion, en %, CVS



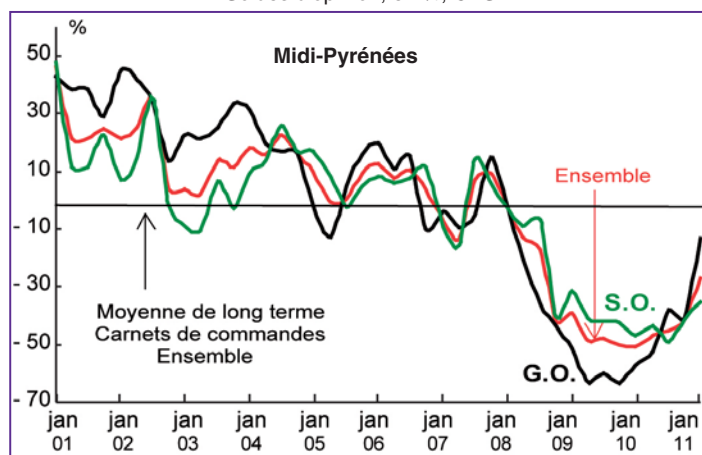
#### Activité passée dans le bâtiment

Gros œuvre (G.O.) - Second œuvre (S.O.) Soldes d'opinion, en %, CVS



#### Carnets de commandes dans le bâtiment

Soldes d'opinion, en %, CVS



## Carnets de commandes

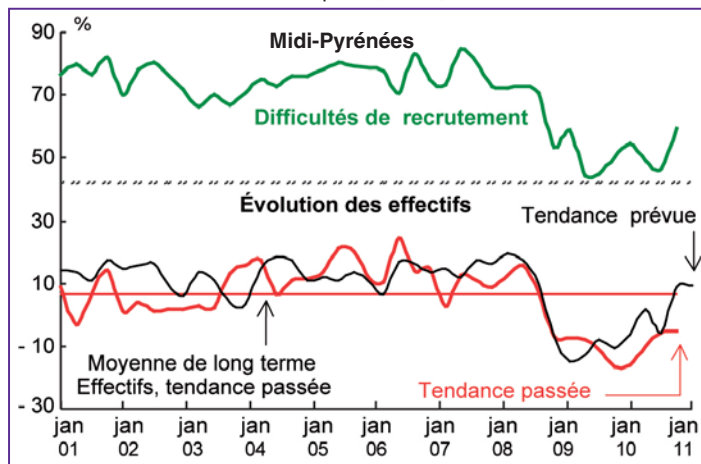
Dans le **gros œuvre**, l'opinion des chefs d'entreprise sur leurs carnets de commandes s'améliore nettement en janvier 2011 et se rapproche de son niveau moyen de longue période. Ces carnets permettent d'assurer 6,7 mois de travail à temps plein des effectifs employés en janvier 2011.

Dans le **second œuvre**, les carnets de commandes se regarnissent progressivement, selon les chefs d'entreprise interrogés en janvier 2011, qui les jugent cependant encore peu garnis. Ces carnets représentent 5,4 mois de travail des effectifs à temps plein.

Au total, les entrepreneurs du bâtiment en Midi-Pyrénées font état d'une amélioration sensible de leurs carnets de commandes. En janvier 2011, ces carnets permettent d'assurer 5,9 mois d'activité à temps plein des effectifs.

### Effectifs et difficultés de recrutement

Soldes d'opinion, en %, CVS



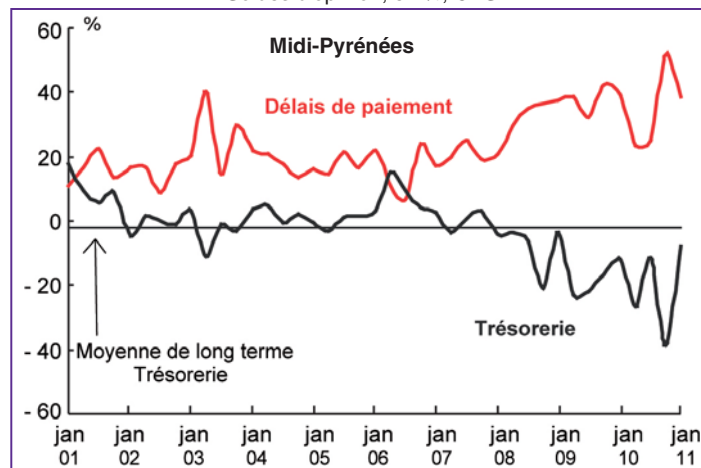
## Effectifs

En Midi-Pyrénées, d'après les chefs d'entreprise interrogés, le rythme des créations d'emploi stagne au 4<sup>e</sup> trimestre 2010.

Les difficultés de recrutement augmentent et le nombre de créations d'emploi devrait se maintenir à son niveau actuel au cours du 1<sup>er</sup> trimestre 2011 selon les entrepreneurs.

### Trésorerie et délais de paiement

Soldes d'opinion, en %, CVS



## Trésorerie - Délais de paiement

En janvier 2011, les chefs d'entreprise font état d'une nette amélioration de la situation de trésorerie de leur entreprise, tant dans le gros œuvre que dans le second œuvre. Selon eux, les délais de paiement se sont raccourcis dans les deux secteurs.

Début 2011, les entrepreneurs s'attendent à une remontée des prix qui ne concernerait que le gros œuvre.

### Opinion des chefs d'entreprise

Solde des réponses entre « amélioration » et « détérioration », en %, CVS

| Tendance passée                                  | Moyenne* | 2011       |         | 2010  |         |         |
|--|----------|------------|---------|-------|---------|---------|
|  |          | Janvier    | Janvier | Avril | Juillet | Octobre |
| Activité   | 5,8      | - 10       | - 31    | - 22  | - 12    | - 11    |
| Carnets de commande                              | - 0,2    | - 27       | - 51    | - 47  | - 45    | - 41    |
| Carnets : durée, en mois                         | 5,8      | <b>5,9</b> | 5,1     | 5,2   | 5,4     | 6,3     |
| Effectifs  | 6,4      | - 5        | - 17    | - 16  | - 10    | - 6     |
| Difficultés de recrutement                       | 70,6     | <b>59</b>  | 50      | 55    | 49      | 46      |
| Trésorerie                                       | - 1,9    | - 8        | - 12    | - 26  | - 11    | - 39    |
| Délais de paiement                               | 23,1     | <b>38</b>  | 39      | 23    | 25      | 52      |
| <b>Tendance prévue dans les 3 prochains mois</b> |          |            |         |       |         |         |
| Activité   | 4,5      | <b>4</b>   | - 23    | - 22  | - 10    | 4       |
| Effectifs  | 9,4      | <b>9</b>   | - 6     | 2     | - 6     | 9       |

\* Moyenne de long terme depuis le 1<sup>er</sup> trimestre 2000

**Source :** ces résultats sont issus de l'enquête trimestrielle de conjoncture dans l'industrie du bâtiment en Midi-Pyrénées.