

Sébastien Dumartin

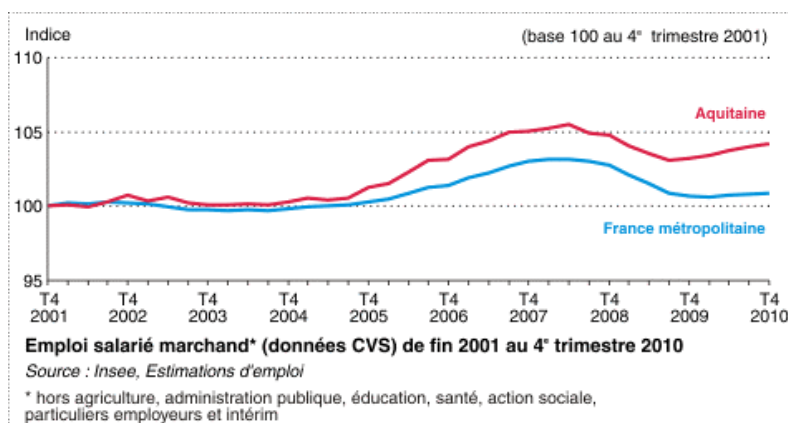
En Aquitaine, la tendance d'une timide reprise observée depuis début 2010 se confirme au quatrième trimestre. L'emploi salarié progresse de 0,2 %, soit une création nette de 1 200 emplois dans le secteur marchand non agricole, hors intérim. Les services marchands continuent de soutenir l'emploi régional. L'industrie se stabilise pour la deuxième fois consécutive. La construction et le commerce sont de nouveau en baisse. Les Landes enregistrent la plus forte hausse, la Dordogne perd des emplois, les autres départements se stabilisent. L'emploi intérimaire reste dynamique et profite à l'ensemble des départements.

Sur un an, de fin 2009 à fin 2010, l'emploi salarié renoue avec la croissance (+ 0,9 %) mais ne compense pas les pertes subies en 2009 (- 1,5 %). En 2010, la région gagne 6 000 emplois, soit la moitié de ce qu'elle a perdu en 2008 et 2009.

Progression de l'emploi salarié marchand au 4^e trimestre

Au quatrième trimestre 2010, la hausse de l'emploi salarié aquitain dans les secteurs marchands (hors agriculture, administration, éducation, santé, action sociale, particuliers employeurs et intérim) se poursuit au même rythme que les trimestres précédents : + 0,2 %. L'emploi salarié régional suit la tendance observée au niveau national (+ 0,2 %).

Légère hausse de l'emploi salarié fin 2010



L'emploi salarié aquitain soutenu par les activités de services

La bonne tenue de l'emploi dans les services marchands (+ 0,6 %) tire l'emploi salarié aquitain vers le haut. Environ 1 800 emplois sont créés au 4^e trimestre. Cette hausse est principalement marquée dans les activités artistiques, récréatives et associatives (+ 1,6 %), les activités scientifiques et techniques, les services administratifs et de soutien (+ 1,4 %) et les activités de l'information et de la communication (+ 1,1 %). Le secteur de l'hébergement et de la restauration enregistre la plus forte baisse (- 1,1 %) soit 500 postes supprimés.

Après trois années difficiles, l'industrie régionale ne connaît pas de destruction nette des emplois, mais une stabilité au dernier trimestre (+ 0,1 %). Le dynamisme des activités de la fabrication de denrées alimentaires, de boissons et de produits à base de tabac (+ 1,8 %) compense les pertes enregistrées dans le reste de l'industrie. Grâce aux industries alimentaires, l'Aquitaine se place ainsi en tête des régions créatrices nettes d'emploi dans cette activité avec 550 emplois supplémentaires ce trimestre.

La construction suit la tendance des trimestres précédents avec une légère baisse de 0,3 %.

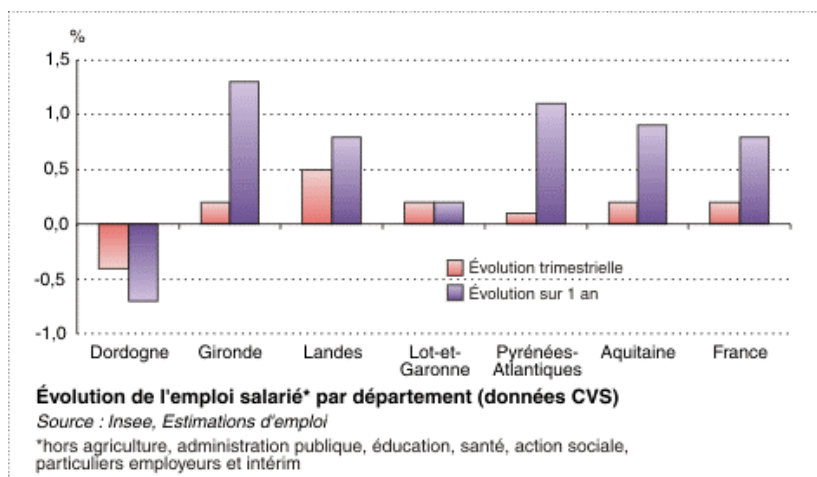
Le commerce, la réparation d'automobiles et de motocycles est en léger recul (- 0,4 %), soit une perte de 550 emplois.

Des résultats contrastés selon les départements

Les évolutions d'emploi salarié de la Gironde, des Pyrénées-Atlantiques et du Lot-et-Garonne sont proches de l'évolution régionale (+ 0,2 %). Les Landes enregistrent la plus forte progression avec + 0,5 % grâce à la vitalité de ses industries alimentaires, + 5,5 %, soit 400 emplois créés.

Seul le département de la Dordogne présente une baisse de ses effectifs salariés (- 0,4 %) due aux pertes dans les secteurs de la construction (- 1,4 %) et du commerce (- 1,6 %).

Une évolution contrastée selon les départements



Hausse de l'emploi intérimaire plus marquée ce trimestre

L'emploi intérimaire poursuit sa progression avec une hausse de 4,9 % contre + 3,0 % le trimestre dernier, soit 1 300 emplois intérimaires nouveaux. Cette hausse profite à l'ensemble des départements de la région avec des progressions plus marquées dans les Pyrénées-Atlantiques (+ 7,5 %) et en Dordogne (+ 5,7 %). Au quatrième trimestre 2010, la prise en compte de l'intérim fait gagner 0,2 point à l'évolution de l'emploi salarié (0,4 %).

L'emploi intérimaire progresse à un rythme plus soutenu au 4^e trimestre 2010

	2008				2009				2010			
	T1	T2	T3	T4	T1	T2	T3	T4	T1	T2	T3	T4
Dordogne	0,0	- 6,4	- 6,7	- 10,0	- 2,5	0,7	8,4	0,4	0,9	5,5	2,7	5,7
Gironde	4,2	- 3,3	- 4,9	- 6,0	- 10,4	2,3	0,3	4,2	3,6	5,1	3,5	4,3
Landes	1,6	- 11,0	4,9	- 8,3	- 3,6	8,5	0,5	- 3,2	1,9	2,4	- 3,2	3,6
Lot-et-Garonne	5,1	- 5,6	1,7	- 10,1	- 8,5	2,1	- 4,5	4,0	9,4	2,3	0,2	3,7
Pyrénées-Atlantiques	- 0,1	- 7,5	- 3,3	- 8,8	- 8,3	3,9	- 8,7	4,2	3,0	7,3	7,02	7,5
Aquitaine	2,6	- 5,6	- 2,9	- 7,6	- 8,3	3,3	- 1,3	2,8	3,6	4,9	3,0	4,9
France	4,1	- 7,1	- 6,2	- 12,8	- 14,3	1,7	4,5	6,0	6,2	4,6	3,6	3,9

Variation trimestrielle de l'emploi intérimaire (données CVS)

Source : Insee, Estimations d'emploi

L'année 2010 marque la reprise de l'emploi salarié aquitain

Sur un an, l'emploi salarié aquitain (dans le secteur marchand non agricole) progresse de 0,9 %, un taux proche de l'évolution nationale. Ces résultats encourageants laissent augurer une meilleure tenue de l'emploi salarié en 2011. Pour autant, les créations d'emploi observées en 2010 ne compensent pas les pertes subies en 2009 suite à la crise avec respectivement 6 000 créations contre 9 800 destructions en 2009 et 1 800 en 2008.

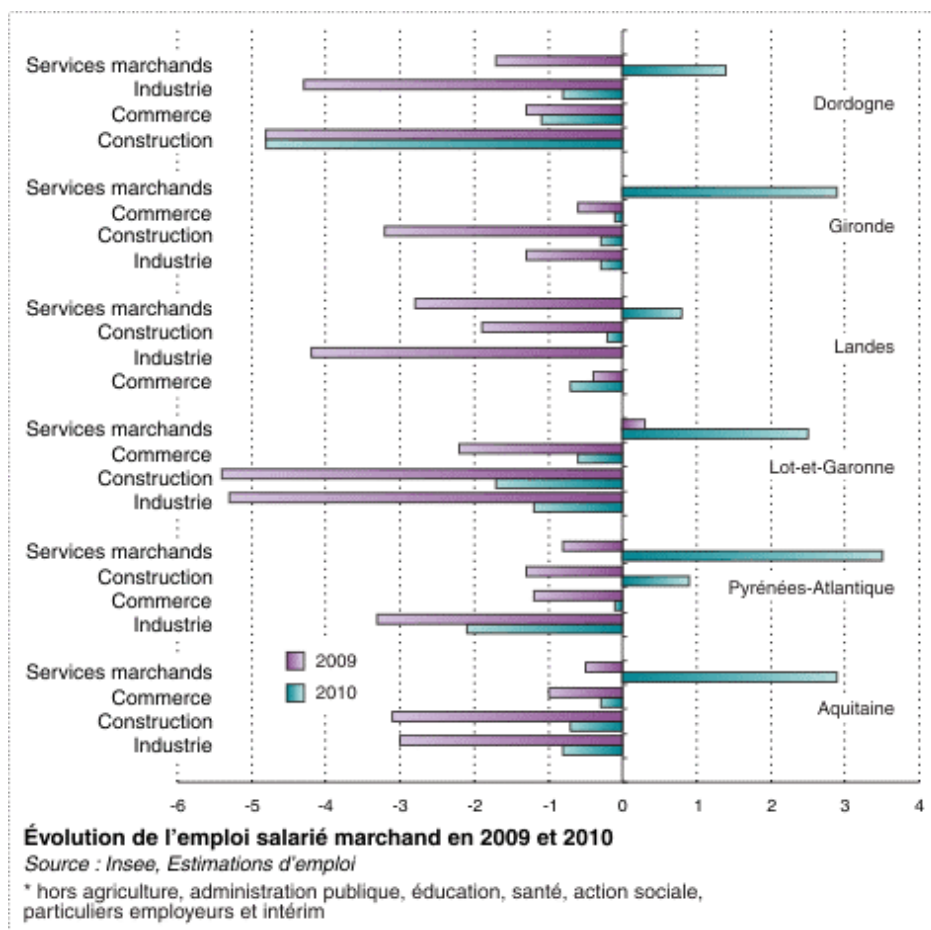
La tertiarisation de l'économie régionale permet d'afficher des résultats favorables. La croissance de l'emploi salarié est soutenue tout au long de l'année par la vigueur des services marchands avec un solde net de créations d'emploi de 8 400 postes. Le commerce se stabilise, la construction et l'industrie poursuivent leur perte d'effectifs.

Les activités artistiques, récréatives et associatives (+ 7,0 %), les activités scientifiques et techniques, les services administratifs et de soutien (+ 4,0 %), l'information et la communication (+ 2,3 %), l'hébergement et la restauration (+ 2,1 %), les industries alimentaires (+ 1,3 %) sont les secteurs les plus dynamiques. À l'inverse, la fabrication d'autres produits industriels (- 1,8 %) et la fabrication d'équipements électriques, électroniques, informatiques et de machines (- 1,7 %) sont les activités les plus touchées.

En Gironde et dans les Pyrénées-Atlantiques, l'emploi salarié croît à un rythme supérieur à la moyenne régionale. La Gironde est le seul département de la région à enregistrer un solde net de créations d'emploi en 2010 (+ 4 400) supérieur aux pertes subies en 2009 (- 2 300). Les Landes affichent une évolution comparable à celle de la région. En Lot-et-Garonne, les effectifs se stabilisent (+ 0,2 %) alors qu'ils diminuent encore en Dordogne (- 0,7 %).

Après une contraction de ses effectifs en 2009 (- 4,0 %), l'emploi intérimaire régional repart à la hausse en 2010, avec une croissance de 17,4 %, soit 4 100 emplois créés. Il augmente en 2010 dans tous les départements en particulier dans les Pyrénées-Atlantiques (+ 27 %) et en Gironde (+ 18 %).

Une meilleure tenue des emplois salariés en 2010



Définitions

Source Estimations d'emploi

cf. : www.insee.fr

→ rubrique Définitions et méthodes

→ Sources et méthodes

→ lettre E : Estimations d'emploi

Pour en savoir plus

Estimations trimestrielles d'emploi salarié par région

www.insee.fr - Thèmes - Travail-Emploi - Emploi population active - Chiffres clés - Aquitaine

Éléments de conjoncture régionale 2009-2010

Aquitaine e-dossiers n° 2 - février 2011

Rubrique : La conjoncture régionale

www.insee.fr - Région Aquitaine - La conjoncture régionale

(Version imprimable de : http://www.insee.fr/fr/themes/document.asp?reg_id=4&ref_id=17362)