

## Baisse modérée de la taille des ménages en Ile-de-France

Claire Decondé, Service études et diffusion

**E**n 2009, les 4,9 millions de ménages franciliens comptent 11,5 millions d'habitants, soit en moyenne 2,33 personnes par ménage. Cette taille moyenne est supérieure à celle de la France métropolitaine (2,28).

La taille moyenne des ménages (⇒ Source et définitions) baisse régulièrement depuis plusieurs décennies, en Ile-de-France comme dans toutes les régions de métropole mais de façon moins rapide en Ile-de-France. C'était déjà le cas entre 1990 et 1999 et c'est encore le cas entre 1999 et 2009. En 1990, la taille des ménages franciliens (2,46) était la plus basse de France métropolitaine (2,57) ; elle est aujourd'hui parmi les plus élevées ①.

Entre 1999 et 2009, la taille moyenne des ménages a baissé de 2 % dans la région, c'est moins qu'en France métropolitaine (- 5,8 %).

Dans les départements de grande couronne, la taille moyenne des ménages est de 2,56 personnes, supérieure à la valeur régionale. Au contraire, à Paris et dans les Hauts-de-Seine, la taille moyenne y est inférieure (respectivement 1,88 et 2,22). Elle a certes baissé fortement en grande couronne (- 4,6 %) mais moins

### Source et définitions

Cette étude a été réalisée à partir des recensements de la population de 1990, 1999 et 2009.

Les résultats du recensement de la population 2009 sont disponibles sur [Insee.fr](http://Insee.fr).

Un ménage, au sens du recensement de la population désigne l'ensemble des personnes qui partagent la même résidence principale, sans que ces personnes soient nécessairement unies par des liens de parenté. Un ménage peut être constitué d'une seule personne. Il y a égalité entre le nombre de ménages et le nombre de résidences principales.

La taille moyenne des ménages est le rapport entre le nombre de personnes constituant les ménages et le nombre de ménages.

### ① La baisse de la taille des ménages franciliens s'est ralentie entre 1999 et 2009

	Nombre moyen de personnes par ménage			Différence 2009/1999 (en points)	Différence 1999/1990 (en points)	Evolution 2009/1999 (en %)	Evolution 1999/1990 (en %)
	2009	1999	1990				
Paris	1,88	1,87	1,92	0,01	-0,05	0,7	-2,5
Hauts-de-Seine	2,22	2,24	2,31	-0,01	-0,07	-0,6	-2,9
Seine-Saint-Denis	2,57	2,59	2,66	-0,02	-0,08	-0,7	-2,9
Val-de-Marne	2,34	2,40	2,51	-0,06	-0,11	-2,3	-4,5
<b>Petite couronne</b>	<b>2,37</b>	<b>2,40</b>	<b>2,48</b>	<b>-0,03</b>	<b>-0,08</b>	<b>-1,2</b>	<b>-3,4</b>
Seine-et-Marne	2,58	2,72	2,87	-0,14	-0,15	-5,2	-5,3
Yvelines	2,51	2,64	2,79	-0,13	-0,15	-4,9	-5,3
Essonne	2,52	2,63	2,78	-0,11	-0,16	-4,1	-5,6
Val-d'Oise	2,63	2,74	2,87	-0,11	-0,13	-4,1	-4,5
<b>Grande couronne</b>	<b>2,56</b>	<b>2,68</b>	<b>2,83</b>	<b>-0,12</b>	<b>-0,15</b>	<b>-4,6</b>	<b>-5,2</b>
<b>Ile-de-France</b>	<b>2,33</b>	<b>2,38</b>	<b>2,46</b>	<b>-0,05</b>	<b>-0,09</b>	<b>-2,0</b>	<b>-3,5</b>
<b>France métropolitaine</b>	<b>2,28</b>	<b>2,42</b>	<b>2,57</b>	<b>-0,14</b>	<b>-0,15</b>	<b>-5,8</b>	<b>-5,8</b>

Source : Insee, recensements de la population 1990, 1999 et 2009, exploitations complémentaires

en petite couronne (- 1,2 %). Elle a même augmenté de 0,7 % à Paris ②.

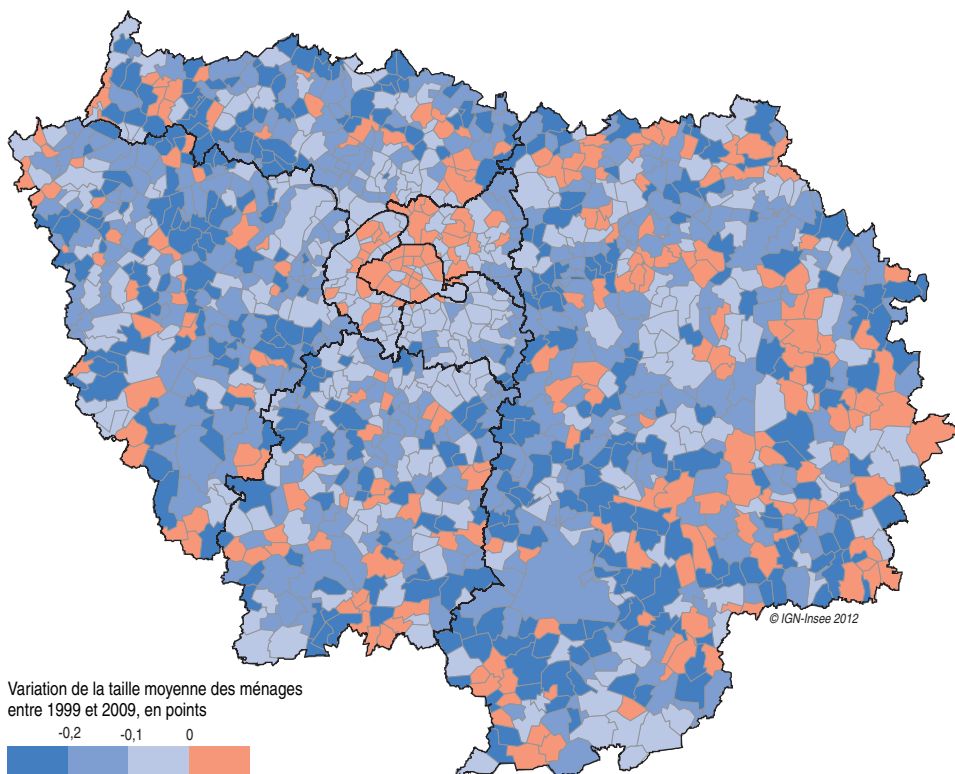
La faible baisse du nombre moyen de personnes par ménage en Ile-de-France combine une faible évolution du nombre de ménages d'une personne et une évolution encore plus faible des ménages de 5 personnes ou plus.

Les ménages d'une personne représentent plus de la moitié des ménages à Paris et 39 % dans les Hauts-de-Seine contre 36 % dans la région et 34 % en France métropolitaine ③. La hausse de la part des ménages d'une personne s'est ralentie dans la région sur la dernière décennie (+ 1,1 point entre 1999 et 2009 contre + 2,9 points entre 1990 et 1999). Ce ralentissement a été moins marqué en France métropolitaine (respectivement 2,7 points et 4 points).

Ce phénomène est particulièrement vrai en petite couronne, où cette part ne gagne que 1,2 point entre 1999 et 2009, tandis qu'à Paris elle baisse de 1,1 point. Ce changement de tendance par rapport à la période précédente est d'autant plus notable que Paris représente à lui seul un tiers des ménages d'une personne dans la région et la petite couronne, 36 %. En revanche, en grande couronne, la hausse est élevée (+ 2,9 points entre 1999 et 2009), supérieure à celle de la région et à celle de la France métropolitaine.

Cette faible progression des ménages d'une personne en Ile-de-France s'explique en partie par une moindre décohabitation des jeunes et le développement de nouveaux

## ② La taille moyenne des ménages progresse à Paris, dans quelques communes de petite couronne et dans des communes rurales de grande couronne



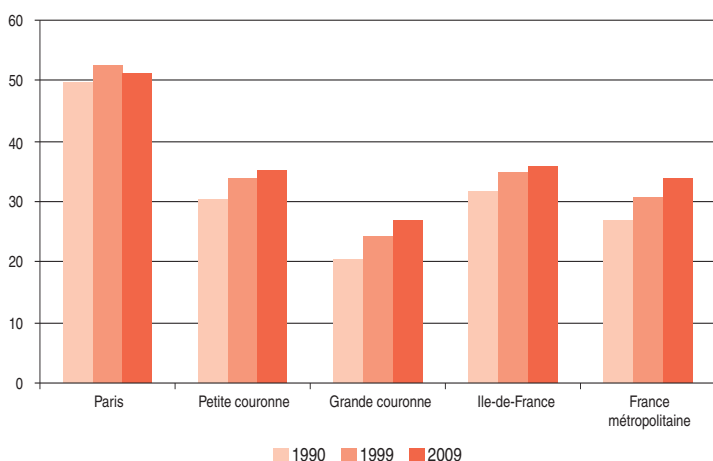
Source : Insee, recensements de la population 1999 et 2009, exploitations complémentaires

modes d'occupation des logements tels que la colocation. Par ailleurs, la part des ménages d'une personne progresse parmi ceux dont la personne de référence est âgée de 30 à 59 ans, mais cette variation est compensée par la baisse de la proportion de ces personnes dans la population. Inversement, les personnes âgées de 60 ans ou plus sont proportionnellement plus nombreuses en 2009 qu'en 1999 (17,2 % contre 15,6 %), mais elles vivent de moins en moins souvent seules (32,6 % contre 33,1 %).

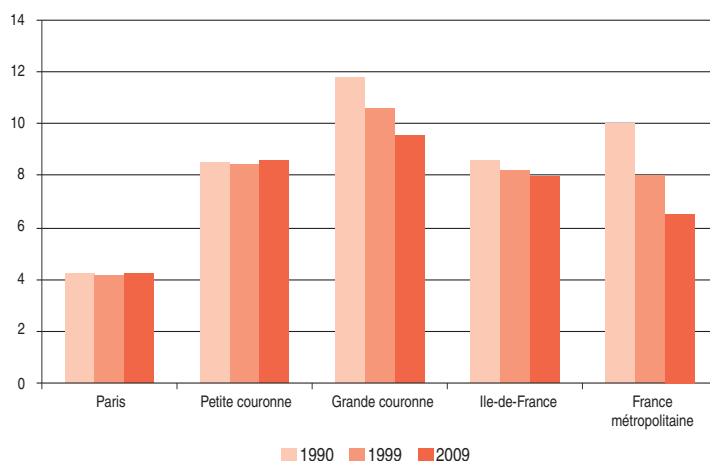
La part des ménages de 5 personnes ou plus poursuit sa légère décroissance sur la décennie (- 0,3 point entre 1999 et 2009, après - 0,4 point entre 1990 et 1999). Elle diminue particulièrement en grande couronne (- 1,1 point), qui représente 47 % des ménages d'au moins 5 personnes dans la région. Au contraire, elle augmente entre 1999 et 2009 à Paris, dans les Hauts-de-Seine et en Seine-Saint-Denis, et stagne dans le Val-de-Marne.

## ③ Entre 1999 et 2009, la proportion des ménages d'une personne a baissé à Paris et celle des ménages de 5 personnes ou plus a progressé en petite couronne

Part des ménages d'une personne (en %)



Part des ménages de 5 personnes ou plus (en %)



Source : Insee, recensements de la population 1990, 1999 et 2009, exploitations complémentaires

En Ile-de-France, la part des familles nombreuses est plus élevée qu'en province. Ainsi, les familles comprenant au moins 4 enfants représentent, en 2009, 5,6 % de l'ensemble des familles avec enfants en Ile-de-France, contre 4,1 % en province. L'écart s'est accentué depuis 1999 puisque cette part était de 6,1 % en Ile-de-France et de 5,3 % en province. Cette évolution s'explique principale-

ment par les familles françaises. En effet, la part des familles ayant au moins 4 enfants a progressé parmi les familles françaises dans la région (de 4,3 % à 4,6 %), alors qu'elle a fortement diminué pour les familles étrangères (de 14,7 % à 10,6 %). Dans le même temps, en province, cette proportion a baissé aussi bien pour les familles françaises (de 4,3 % à 3,7 %) qu'étrangères (de 20,4 % à 11,4 %).

## Pour en savoir plus

**Breuil P.** : « Dix ans de recensement de la population - De plus en plus de petits ménages dans les régions », [www.insee.fr](http://www.insee.fr), juin 2012.

**Martinez C., Vérone M.** : « La population légale de l'Ile-de-France, 11 728 240 habitants au 1<sup>er</sup> janvier 2009 », *Insee Ile-de-France Faits et chiffres*, n° 277, décembre 2011.



INSTITUT NATIONAL  
DE LA STATISTIQUE

ET DES ETUDES ECONOMIQUES

Direction régionale d'Ile-de-France

7, rue Stephenson - Montigny-le-Bretonneux  
78188 Saint-Quentin-en-Yvelines cedex

Directrice de la publication : Sylvie Lagarde

Conception de la maquette : PAO Insee Ile-de-France

ISSN 1635-9984 - Code Sage AFCH1252 - Dépôt légal : 1<sup>er</sup> semestre 2012 © Insee 2012

Pour tout renseignement complémentaire, contacter le 01 30 96 90 51

Insee Ile-de-Fr@nce Infos : la Lettre d'information électronique vous informe tous les mois de l'activité de l'Insee Ile-de-France

[www.insee.fr/ile-de-france](http://www.insee.fr/ile-de-france)