

## L'emploi salarié stable grâce à l'intérim au 3<sup>e</sup> trimestre 2013

Corine Kapel

Rédaction achevée le 23 janvier 2014

**L'activité en France recule au troisième trimestre 2013, en particulier dans l'industrie, du fait de la forte baisse des exportations. L'emploi salarié marchand diminue légèrement en métropole, et l'emploi total est en hausse.**

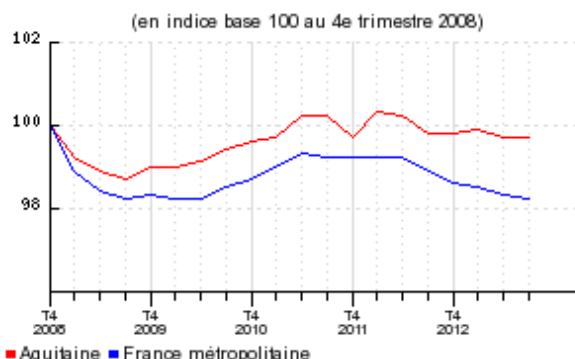
**En Aquitaine, l'emploi salarié dans les secteurs marchands se stabilise au troisième trimestre, et sur un an, il baisse, mais moins qu'au niveau national. L'intérim crée des emplois tandis que la construction est le secteur qui en perd le plus. Le chômage régional augmente, 10,4 % de la population active aquitaine, 0,1 point en dessous du taux métropolitain. Les fortes intempéries estivales ont eu un impact sur la production agricole, mais aussi sur la fréquentation touristique.**

### Emploi salarié : stagnation

Au troisième trimestre 2013, l'emploi salarié aquitain dans les secteurs marchands (hors agriculture, administration, éducation, santé, action sociale, particuliers employeurs) stagne par rapport au trimestre précédent, environ 706 000 salariés. L'industrie, le commerce et surtout la construction perdent des emplois, mais l'intérim et les services marchands hors intérim en gagnent. Sur un an, l'emploi salarié aquitain baisse moins (-0,2 %) qu'en France métropolitaine (-0,7 %).

La Dordogne et la Gironde créent des emplois salariés tandis que le Lot-et-Garonne et les Pyrénées-Atlantiques en perdent. L'emploi stagne dans les Landes.

Évolution de l'emploi salarié marchand



Champ : emploi salarié en fin de trimestre hors agriculture, secteurs principalement non marchands et salariés des particuliers employeurs ; données corrigées des variations saisonnières.  
Note : données trimestrielles.

Source : Insee, Estimations d'emploi

### Contexte international Dynamisme confirmé

L'activité au 3<sup>e</sup> trimestre 2013 est restée dynamique dans les économies avancées, notamment aux États-Unis (+0,9 %) et au Royaume-Uni (+0,8 %).

L'activité a ralenti au Japon (+0,3 % après +0,9 %) et dans la zone euro (+0,1 % après +0,3 %).

Grâce à cette progression du PIB, la zone euro confirme sa sortie de récession. Le ralentissement par rapport au 2<sup>e</sup> trimestre tient à une baisse des exportations touchant l'ensemble des pays de la zone. La consommation privée s'est également tassée, notamment en Allemagne.

En revanche, l'activité est globalement décevante dans les économies émergentes.

Dans les économies avancées, au vu de la poursuite de l'amélioration du climat des affaires, l'embellie devrait se poursuivre d'ici mi-2014.

L'activité dans la zone euro continuerait de croître (+0,3 % chaque trimestre), grâce à une modération de la consolidation budgétaire, un redressement de l'investissement après un ajustement très prononcé et à une baisse de l'épargne de précaution des ménages.

### Contexte national Une reprise poussive

L'activité a légèrement reculé en France au 3<sup>e</sup> trimestre 2013 : -0,1 % après +0,6 %. Le recul a été net dans l'industrie manufacturière (-1,0 % après +2,0 %), du fait de la forte baisse de ses exportations (-1,9 % après +2,8 %). De plus, par contrecoup du 1<sup>er</sup> semestre où les températures, inférieures aux normales saisonnières, avaient soutenu les dépenses de chauffage des ménages, la production d'énergie a nettement reculé au 3<sup>e</sup> trimestre (-1,5 % après +2,0 %).

Depuis deux mois, le climat des affaires s'est stabilisé, laissant à penser que le PIB français, après avoir rebondi fin 2013 (+0,4 %) notamment grâce au contrecoup favorable sur les exportations manufacturières, ralentirait au 1<sup>er</sup> semestre 2014 (+0,2 % par trimestre).

Grâce à la stabilisation de l'emploi marchand d'une part, et à l'augmentation du nombre d'emplois aidés dans le secteur non marchand d'autre part, l'emploi total progresserait encore d'ici mi-2014. Le chômage serait quasi stable (11 %) d'ici mi-2014.

Début 2014, la consommation des ménages progresserait à peine, en raison du manque d'impulsion du pouvoir d'achat (+0,5% sur un an). Et l'investissement des entreprises, après deux années de baisse, redémarrerait, mais faiblement.

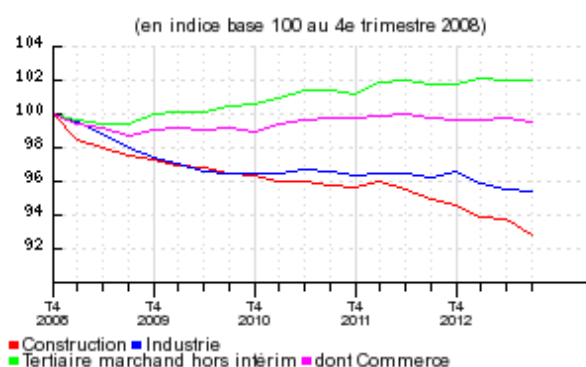
## L'agroalimentaire, créateur d'emploi industriel

La baisse de l'emploi industriel régional est moins prononcée qu'au trimestre précédent, 300 contre 500. La filière aéronautique et spatiale se porte bien. Cependant, suite à la baisse des budgets militaires, le groupe EADS, et plus spécifiquement l'activité militaire et spatiale va se restructurer.

L'agroalimentaire est le seul secteur industriel à créer de l'emploi dans la région.

Riche de son histoire industrielle, le bassin de Lacq, poursuit sa reconversion après 56 ans d'exploitation du gisement de gaz. Le site continue de vivre grâce à d'autres entreprises comme le chimiste Arkema, le japonais Toray, leader mondial de la fibre de carbone, ou le producteur de bioéthanol espagnol Abengoa.

### Évolution de l'emploi salarié marchand aquitain par secteur



Champ : emploi salarié en fin de trimestre hors agriculture, secteurs principalement non marchands et salariés des particuliers employeurs ; données corrigées des variations saisonnières.  
Note : données trimestrielles.

Source : Insee, estimations d'emploi

## L'emploi commercial repart à la baisse

L'emploi salarié dans le commerce régional est en baisse de 0,2 % après deux trimestres de stabilité. Cependant, les Landes créent près de 200 emplois dans le secteur.

Sur un an, l'emploi salarié dans le commerce régional recule de 0,3 %, plus qu'au niveau national (recul de 0,1%).

En France, les achats de voitures, les dépenses en produits alimentaires, en équipement du logement et en textile-cuir ont augmenté.

## Les services en légère hausse

Les services marchands hors intérim créent au troisième trimestre un peu plus de 200 emplois. Cependant, l'emploi recule en Lot-et-Garonne et Pyrénées-Atlantiques. Les secteurs « hébergement et restauration » et l'« information communication » sont les plus créateurs d'emplois. L'effectif dans les activités immobilières stagne alors qu'il progresse dans les activités financières et d'assurance. Dans le domaine de la téléphonie mobile, suite à la guerre des prix entre les différents opérateurs, 4 000 emplois ont été détruits en France depuis un an.

## La construction : secteur le plus sinistré

Le secteur de la construction perd au troisième trimestre plus de 700 emplois salariés dans la région.

Insee Aquitaine Conjoncture - janvier 2014

Tous les départements sont touchés, et en particulier la Gironde et les Pyrénées-Atlantiques. Sur un an, la région a perdu 1 700 emplois salariés (soit -2,3 %) et la France environ 25 800 (soit -1,8 %).

## L'emploi intérimaire crée 1 200 emplois


Au troisième trimestre 2013, l'emploi intérimaire augmente de 4,7 %, soit près de 1 200 emplois, après en avoir détruit 1 000 au trimestre précédent. Il se situe aux alentours de 26 300 emplois. L'intérim progresse dans tous les départements. La Gironde crée près de la moitié des emplois intérimaires.

Les secteurs les plus utilisateurs sont la construction et l'industrie (Source : Direccte).

Au niveau national, la hausse est de 1,0 %, après une baisse de 0,6 % au trimestre précédent.

### Évolution de l'emploi intérimaire

(en indice base 100 au 4e trimestre 2008)



Champ : emploi en fin de trimestre ; données corrigées des variations saisonnières.  
Note : données trimestrielles.

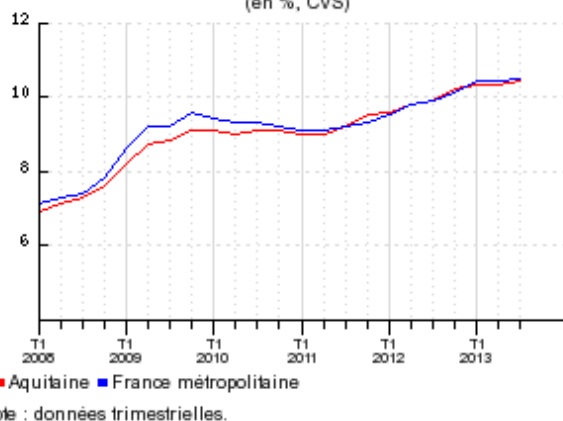
Source : Insee, Estimations d'emploi

## Taux de chômage : 10,4 %

Le taux de chômage régional s'établit en moyenne au troisième trimestre à 10,4 % de la population active (10,5 % pour la France métropolitaine). L'augmentation est de 0,1 point de plus par rapport au trimestre précédent. Il augmente davantage en Dordogne et dans les Landes, mais diminue légèrement en Lot-et-Garonne. Un an plus tôt, le taux de chômage régional se situait à 9,9 % de la population active.

### Taux de chômage

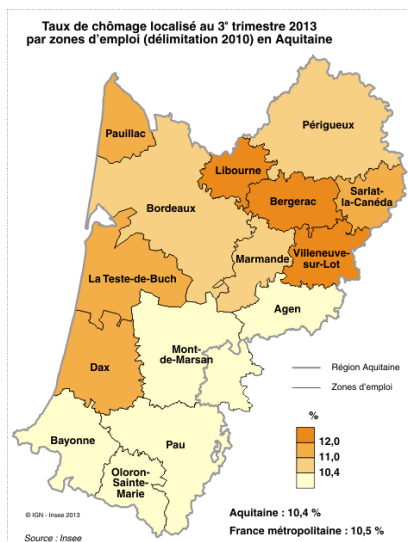
(en %, CVS)



Note : données trimestrielles.

Source : Insee, taux de chômage au sens du BIT et taux de chômage localisé

## Taux de chômage par zone d'emploi



Source : Insee, taux de chômage localisés

### Demandeurs d'emploi :

Fin novembre 2013, le nombre de demandeurs d'emploi inscrits à Pôle emploi de catégorie A s'établit à 166 587 en Aquitaine. Il augmente de 1,6% par rapport au mois précédent (+2 634). Sur un an, il est en hausse de 6,8%. En France métropolitaine, le nombre de demandeurs d'emploi inscrits en catégorie A augmente de 0,5% par rapport au mois précédent (+5,6% sur un an).

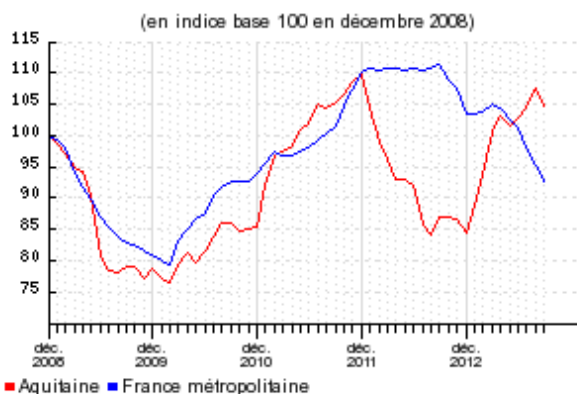
Fin novembre 2013, le nombre de demandeurs d'emploi aquitains de catégories A,B,C (252 000) baisse de 0,1% par rapport au mois précédent comme au niveau métropolitain. Sur un an, il croît de 5,5% en Aquitaine et de 5,9% en France métropolitaine. Le nombre de chômeurs de moins de 25 ans diminue de 0,7% et celui de 25 à 49 ans de 0,2%. La baisse du chômage des jeunes est due en grande partie aux contrats aidés, notamment les emplois d'avenir. Le nombre de demandeurs d'emploi de 50 ans ou plus augmente de 0,6%.

Depuis le début de la crise, les contrats précaires se développent. Tous secteurs confondus, dans la région, comme en France, huit nouveaux contrats sur dix sont des CDD, la plus forte proportion depuis 13 ans (Source Dares). De plus, huit contrats sur dix signés par des jeunes sont d'une durée inférieure à six mois.

### Permis de construire et mises en chantier : davantage de dynamisme

De janvier à novembre 2013, 33 900 permis de construire ont été accordés en Aquitaine, soit 25% de plus qu'à la même période de 2012.

#### Évolution du nombre de logements autorisés à la construction

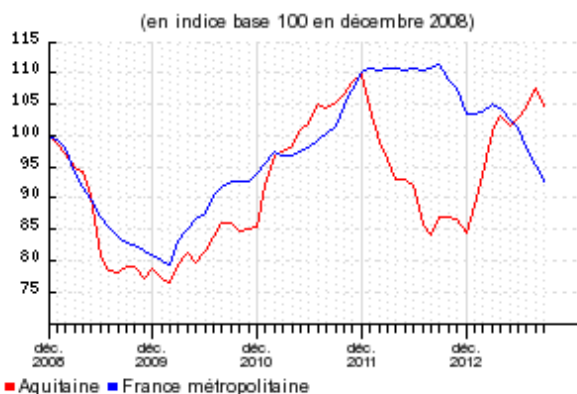


Note : données mensuelles brutes, en date de prise en compte. Chaque point représente la moyenne des 12 derniers mois.

Source : Soes, Sit@del2

De janvier à novembre 2013, le nombre de mises en chantier (25 900) progresse de 37% par rapport à la même période de 2012.

#### Évolution du nombre de logements commencés



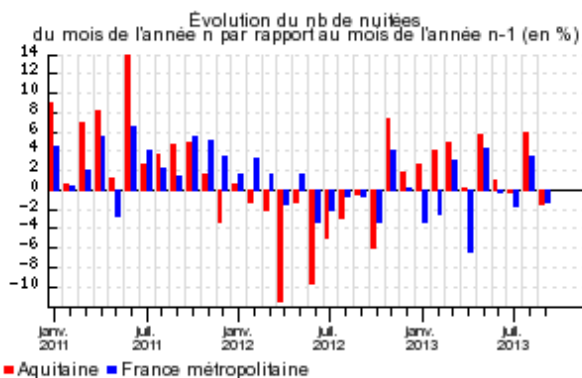
Note : données mensuelles brutes, en date de prise en compte. Chaque point représente la moyenne des 12 derniers mois.

Source : Soes, Sit@del2

### Les intempéries perturbent la saison estivale

Le mauvais temps au printemps et les inondations de juin n'ont pas été favorables aux réservations dans la région. Par rapport à juillet 2012, le mois de juillet 2013 affiche dans les hôtels une baisse de nuitées de 0,2%. L'été tardif et un calendrier scolaire décalé ont été compensés en partie par des réservations de dernière minute et une météo de juillet convenable. Un beau mois d'août a profité d'une hausse de 6,5% de ses nuitées. Le mois de septembre est plus en demi-teinte et malgré une météo favorable, les nuitées baissent de 1,7% par rapport à septembre 2012. Le nombre de nuitées étrangères progresse sur la saison estivale. Le tourisme urbain bordelais connaît toujours un fort développement.

## Évolution de la fréquentation dans les hôtels



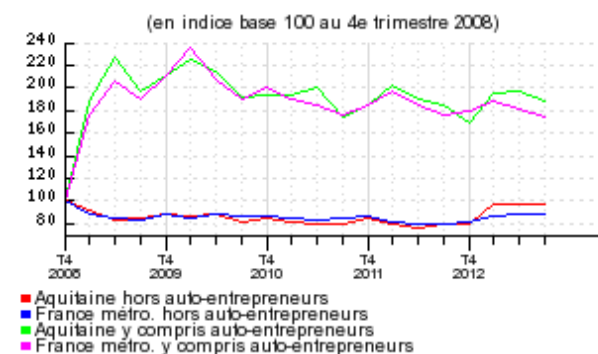
Note : données mensuelles brutes. Suite au changement de méthode intervenu début 2013, les données 2011 et 2012 ont été retropolées.

Source : Insee, DGCS, partenaires régionaux

## 7 300 créations d'entreprises

En Aquitaine, 7 340 entreprises ont été créées au troisième trimestre 2013, soit 5 % de moins qu'au trimestre précédent. Les créations sous régime d'auto-entrepreneur diminuent de 9 %, celles hors auto-entreprises de 0,3 %. La part des créations en auto-entreprises diminue régulièrement, elle est de 49 % alors qu'elle dépassait les 60 % au premier trimestre 2012. En Gironde et dans les Landes, les créations d'auto-entreprises sont en diminution de près de 20 %. En Aquitaine, les créations tous régimes confondus baissent dans l'industrie, la construction, le commerce de gros et l'hébergement-restauration, mais progressent dans les transports et l'information-communication.

## Créations d'entreprises



Champ : ensemble des activités marchandes hors agriculture.  
Note : les créations d'entreprises hors auto-entrepreneurs sont corrigées des jours ouvrables et corrigées des variations saisonnières (CJO-CVS), les créations sous régime d'auto-entrepreneur sont brutes. Données trimestrielles.

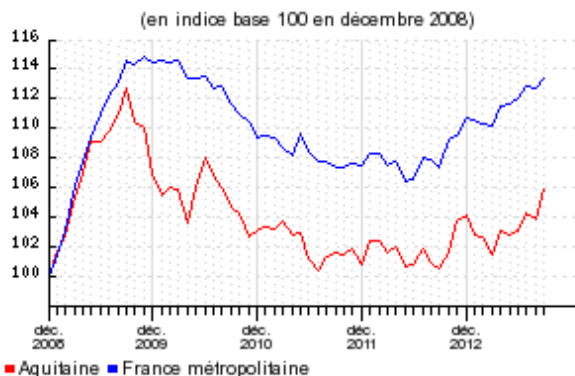
Source : Insee, REE (Repertoire des Entreprises et des Etablissements - Sirène)

## Défaillances d'entreprises en baisse

Au troisième trimestre 2013, l'Aquitaine comptabilise 772 défaillances d'entreprises (Source Fiben, Banque de France) soit 8 % de moins que le trimestre précédent. En glissement annuel, le nombre de défaillances fin septembre 2013 augmente de 11,2 % par rapport à fin septembre 2012.

En Aquitaine, les défaillances diminuent dans l'industrie, la construction et le commerce. Elles augmentent dans l'agriculture et le transport.

## Défaillances d'entreprises



Note : données mensuelles brutes au 08 novembre 2013, en date de jugement. Chaque point représente la moyenne des douze derniers mois.

Source : Insee, REE (Repertoire des Entreprises et des Etablissements - Sirène)

## Vignobles et arbres fruitiers touchés par la grêle

Les mois de juillet et août ont bénéficié d'un ensoleillement généreux, mais également d'épisodes orageux très violents et de chutes de grêle. Dans l'Entre-deux-Mers, la vigne et les cultures de céréales ont été très impactées par ces intempéries. En Dordogne, les vignobles accusent une récolte historiquement basse, de 25 % inférieure à la moyenne. Septembre se caractérise par un déficit d'ensoleillement et une pluviométrie importante, entraînant une récolte tardive pour le maïs, la pomme et la prune d'ente. Les rendements de blé tendre et de maïs sont inférieurs aux rendements moyens 2008-2012 (Source : DRAAF-SRISET).

## Dynamisme de l'aéroport de Bordeaux-Mérignac

Le trafic de l'aéroport de Bordeaux-Mérignac reste sur une tendance à la hausse. Sur l'année 2013, le nombre de passagers dépasse les 4 600 000, soit une augmentation de 4,3 % par rapport à l'année 2012.

Les vols nationaux dopent le trafic et notamment la forte fréquentation de la navette d'Orly. En revanche, la chute de l'activité charters s'explique par la baisse de l'offre des sièges des tour-opérateurs. Les vols low-cost se maintiennent. Easyjet ouvrira quatre nouvelles lignes vers le Benelux, en 2014 à Mérignac. La compagnie espagnole Volotea propose en 2014 deux nouvelles liaisons.

## Exportations en recul

Les exportations aquitaines (3 milliards d'euros) baissent de 5 % au troisième trimestre 2013 par rapport au second. Elles sont stables par rapport au troisième trimestre 2012. Elles ont en particulier progressé dans les matériels de transport (dont l'aéronautique) et le bois-papier, mais elles ont baissé dans les IAA et chuté (- 43 %) dans le textiles-habillement.