

L'embellie tarde à se manifester ...

Après six trimestres de récession, la zone euro a renoué avec la croissance au 2^e trimestre 2013. En France, le rebond de l'activité s'est particulièrement fait ressentir dans l'industrie et les perspectives de croissance, portée notamment par la consommation des ménages sont jugées plus favorables. Malgré cette embellie, l'emploi national a connu encore une légère dégradation. En Nord-Pas-de-Calais, la diminution de l'emploi a été plus conséquente, avec 6 500 postes supprimés. Toutefois, le nombre de demandeurs d'emploi de catégorie A, B et C inscrits à Pôle emploi connaît en un an une progression moindre que celle observée au plan national et le taux de chômage au sens du BITa baissé de 0,1 point sur le trimestre.

Elisabeth VILAIN, Insee Nord-Pas-de-Calais

Le contexte international

Rebond de l'activité mondiale

Au 2^e trimestre 2013, l'activité a surpris par son dynamisme dans les économies avancées (+ 0,6 % après + 0,3 %). Elle a notamment accéléré aux États-Unis (+ 0,6 % après + 0,3 %) et au Royaume-Uni (+ 0,7 % après + 0,4 %) et a progressé vigoureusement au Japon. A contrario, la croissance s'est tassée au 2^e trimestre dans les économies émergentes.

La zone euro a renoué comme attendu avec la croissance (+ 0,3 %), après six trimestres de récession, avec une nette accélération de l'activité en Allemagne (+ 0,7 %) et en France (+ 0,5 %). L'ensemble des postes de demande, à l'exception des stocks, ont participé à ce mouvement. En particulier, l'investissement a progressé légèrement, mettant fin à huit trimestres de baisse.

Dans les économies avancées, l'amélioration cet été du climat des affaires laisse à penser que l'embellie va se poursuivre d'ici la fin de l'année. L'activité dans la zone euro devrait continuer de croître au second semestre (+ 0,1 % au troisième trimestre puis + 0,3 % au quatrième), stimulée par le faible niveau de l'inflation, une modération de la consolidation budgétaire et le redressement de l'investissement après un ajustement très marqué.

La conjoncture nationale

L'éclaircie se confirme en France

L'activité a fortement rebondi en France au 2^e trimestre 2013 (+ 0,5 % après - 0,1 %), notamment grâce à une industrie manufacturière en nette accélération (+ 2,0 % après + 0,2 %). De plus, les températures d'avril et mai, inférieures aux normales saisonnières, ont maintenu à un niveau élevé les dépenses de chauffage des ménages, si bien que la production d'énergie a accéléré au 2^e trimestre (+ 2,0 % après + 0,7 %). En revanche, l'activité dans la construction a continué de se contracter (- 0,7 % après - 0,8 %), tant dans l'entretien du logement que dans les nouveaux bâtiments.

Depuis cet été, le climat des affaires s'améliore nettement dans l'ensemble des secteurs. Le PIB progresserait de 0,2 % en 2013, avec une nette accélération sur l'année portée par le rebond de la production manufacturière.

L'emploi total progresserait au second semestre, du fait de l'augmentation des emplois aidés dans le secteur non marchand. Le taux de chômage s'établirait à 11 % fin 2013.

Le pouvoir d'achat des ménages progresserait à nouveau en 2013 (+ 0,5 % après - 0,9 % en 2012). En effet, les prélèvements effectifs ralentiraient nettement et la baisse de l'inflation ne se transmettraient qu'en partie aux salaires.

Emploi et marché du travail

Diminution conséquente de l'emploi salarié marchand au 2^e trimestre 2013

Après une relative stabilité en début d'année 2013, l'emploi salarié marchand diminue à nouveau pour atteindre 862 800 emplois fin juin 2013. Ainsi, ce sont 6 500 postes qui ont été supprimés au cours du deuxième trimestre 2013 contre 300 au trimestre précédent, soit une baisse de 0,7 %. Au niveau national, on observe la même tendance, avec toutefois une diminution de l'emploi moins défavorable de 0,3 %.

Alors que les services marchands étaient épargnés en début d'année, tous les secteurs sont concernés par les pertes d'emploi au cours du deuxième trimestre 2013.

Presque tous les secteurs d'activité sont concernés

La situation du commerce se dégrade fortement avec 1 600 emplois supprimés contre 300 au premier trimestre, soit une baisse de 0,9 %. L'emploi industriel connaît toujours plus de diminutions avec également - 1 600 postes salariés au cours du deuxième trimestre 2013, soit une baisse de -0,7 %, contre 0,6 % précédemment. Parmi les activités industrielles, les pertes d'emploi concernent particulièrement la fabrication de matériel de transport. Bien que l'emploi soit toujours en baisse dans la construction, la diminution est un peu plus modérée avec -0,7 %, soit 600 emplois supprimés ce deuxième trimestre contre 800 et 1 100 précédemment. Après une légère reprise au premier trimestre 2013, les services marchands hors missions intérimaires connaissent à nouveau des pertes d'emploi, soit une légère baisse de 0,2 %. Toutefois, au sein de ce secteur, les activités 'transports et entreposage' et 'autres activités de services' sont les seules à ne pas être touchées par la crise avec à nouveau une augmentation du nombre de salariés.

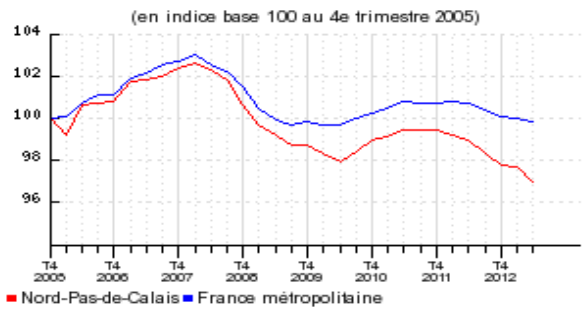
L'intérim recule à nouveau

Malgré une légère reprise du secteur intérimaire en début d'année 2013, ce sont près de 1 900 postes qui ont été supprimés au cours du deuxième trimestre, soit une diminution de 5,5 % contre 0,8 % au niveau national. Considéré comme une variable d'ajustement du marché du travail, cette perte d'emploi reflète la dégradation de la situation régionale de ce trimestre. Rappelons que ces salariés sont comptés dans le tertiaire, alors que deux missions sur trois sont effectuées dans l'industrie ou la construction.

Les pertes d'emploi sont plus importantes dans le Pas-de-Calais que dans le Nord

La dégradation du marché du travail ce deuxième trimestre 2013 est davantage prononcée dans le département du Pas-de-Calais avec -1,0 % contre -0,6 % pour le département du Nord. Cependant, dans les secteurs de la construction et du commerce, c'est essentiellement le département du Nord qui est touché alors que le département du Pas de Calais l'est davantage pour l'industrie, les services et l'intérim.

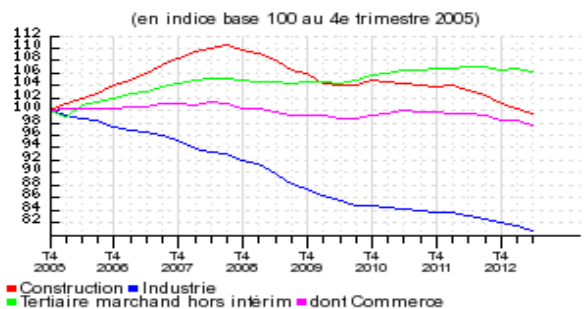
Évolution de l'emploi salarié marchand



Champ : emploi salarié en fin de trimestre hors agriculture, secteurs principalement non marchands et salariés des particuliers employeurs ; données corrigées des variations saisonnières.
Note : données trimestrielles.

Source : Insee, Estimations d'emploi

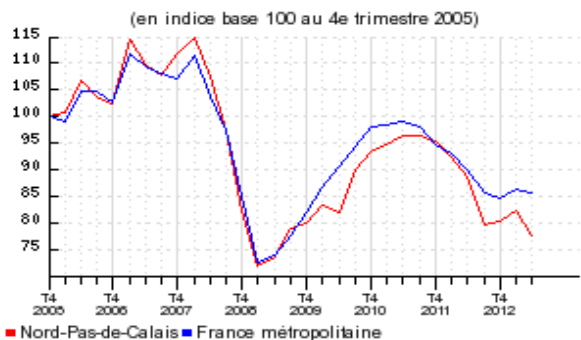
Évolution de l'emploi salarié marchand par secteur



Champ : emploi salarié en fin de trimestre hors agriculture, secteurs principalement non marchands et salariés des particuliers employeurs ; données corrigées des variations saisonnières.
Note : données trimestrielles.

Source : Insee, Estimations d'emploi

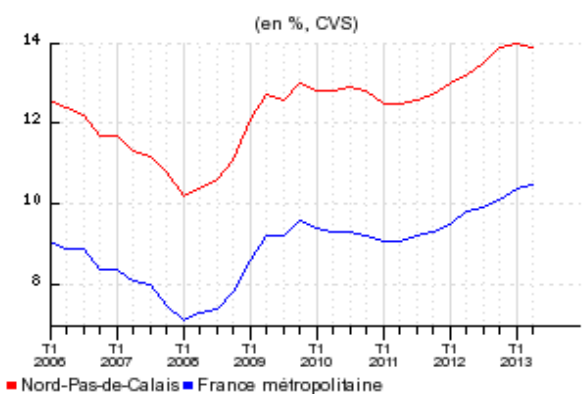
Évolution de l'emploi intérimaire



Champ : emploi en fin de trimestre ; données corrigées des variations saisonnières.
Note : données trimestrielles.

Source : Insee, Estimations d'emploi

Taux de chômage



Note : données trimestrielles.

Source : Insee, taux de chômage au sens BIT et taux de chômage localisé

Une légère amélioration du taux de chômage au 2e trimestre 2013

Alors qu'au niveau national, le taux de chômage augmente de 0,1 point, en Nord-Pas-de-Calais, il diminue de 0,1 point après une hausse ininterrompue depuis deux ans.

Le taux de chômage provisoire atteint ainsi 13,9 % de la population active en Nord-Pas-de-Calais contre 10,5 % en France métropolitaine. Ce trimestre encore, l'écart avec la moyenne nationale se réduit avec 3,4 points, contre 3,6 et 3,8 points les deux trimestres précédents. Le Nord et le Pas-de-Calais figurent toutefois parmi les dix départements les plus touchés par le chômage avec respectivement 13,8 % dans le Nord et 14,0 % dans le Pas-de-Calais.

Le nombre de demandeurs d'emploi de catégorie A, B et C inscrits à Pôle emploi atteint 364 800 personnes à la fin du mois de juin 2013, soit une hausse de + 6,7 % sur un an, contre + 9,1 % au niveau national. À cette date, le Nord-Pas-de-Calais compte près de 168 200 demandeurs d'emploi inscrits depuis plus d'un an.

La construction neuve

Pas de signe de remontée, des permis de construire en recul

L'activité de la construction de logements neufs dans la région, s'est encore contractée au 2^e trimestre 2013. Sur trois mois glissants, le nombre de mises en chantier a enregistré fin juin 2013, un recul de - 3,4 %, sensiblement plus élevé que celui affiché fin mars (- 3,1 %). Comme constaté ces derniers mois, le secteur de la maison individuelle continue d'enregistrer un recul sensible (- 2,5 %), alors que le secteur du collectif tend à se stabiliser (- 1,5 %).


Globalement, sur douze mois (de juillet 2012 à juin 2013), le nombre de logements commencés s'élève à 16 409 soit une baisse de près de 10 % par rapport à fin juin 2012.

La situation est plus favorable pour la France métropolitaine qui affiche, pour la première fois depuis plusieurs mois, une hausse de 1,8 % de ses mises en chantier sur trois mois glissants. Malgré cette lueur d'espoir, la tendance à l'année reste plutôt morose sur la période allant de juillet 2012 à juin 2013 puisque le nombre de logements commencés continue à afficher une baisse marquée de - 14 % à 331 409 unités, après les - 17 % trois mois auparavant.

Les nouveaux permis de construire, qui représentent les mises en chantier futures, sont de nouveau en ralentissement au deuxième trimestre 2013, au niveau régional comme au niveau national. En conséquence, en glissement annuel, les évolutions sont de nouveau orientées à la baisse. En évolution trimestrielle, le recul est un peu plus marqué en France métropolitaine qu'en Nord-Pas-de-Calais (respectivement - 3,6 % et - 2,8 %) alors que, en évolution annuelle, la baisse, plus sévère, atteint - 11 % dans la région et - 8,4 % en métropole.

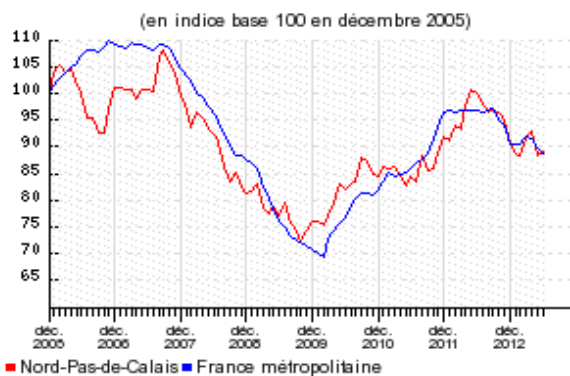
Début 2013, le taux de chômage était en hausse dans toutes les zones d'emploi, à l'exception de Berck-Montreuil dont le taux reste stable. Les taux s'échelonnaient de 8,7 % pour la zone d'emploi de Flandre-Lys à 17,9 % pour les zones d'emploi de Calais et de Lens-Hénin.

Taux de chômage par zone d'emploi en Nord-Pas-de-Calais



Source : Taux de chômage localisés (Insee).

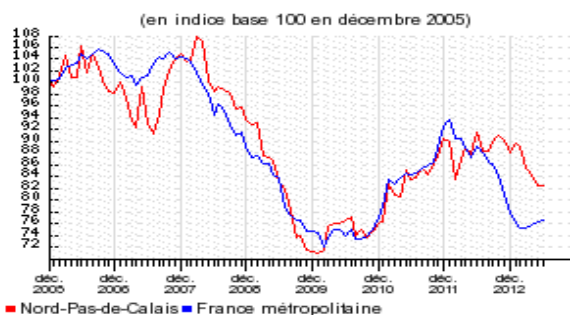
Évolution du nombre de logements autorisés à la construction



Note : données mensuelles brutes, en date de prise en compte. Chaque point représente la moyenne des 12 derniers mois.

Source : SoeS, [Sit@del2](#)

Évolution du nombre de logements commencés



Note : données mensuelles brutes, en date de prise en compte. Chaque point représente la moyenne des 12 derniers mois.

Source : SoeS, [Sit@del2](#)

Avertissement : Suite à un phénomène de rattrapage statistique de l'instruction des permis de construire par les services de l'Etat, concentré dans un nombre réduit de régions, le profil du glissement du cumul annuel peut être légèrement biaisé pour la France Métropolitaine.

La fréquentation touristique

Hôtellerie : joli mois de mai

Le nombre des nuitées au 2^e trimestre 2013 est en très légère hausse (+0,6 %) par rapport au 2^e trimestre 2012, dans le Nord-Pas-de-Calais, le constat inverse étant fait au plan national (-0,6 %). L'activité est principalement soutenue par les nuitées étrangères, +5,4 % en région et +4,5 % en métropole. Ces hausses respectives compensent les baisses des nuitées françaises dans le Nord-Pas-de-Calais (-1,0 %) et en France métropolitaine (-3,4 %). Le regain de l'activité étrangère dans la région repose sur une affluence diversifiée de la clientèle. Ainsi, au mois de mai, le nombre de nuitées des Anglais augmente de +20,2 % et respectivement, celui des Belges et des Allemands de +17,2 % et +39,6 %.

Globalement la fréquentation augmente au 2^e trimestre avec 1 029 000 arrivées contre 1 015 000 en 2012. Le profil des arrivées est dû aux variations de la fréquentation étrangère. Les baisses d'avril (-3,9 %) et de juin (-4,0 %) sont en contraste avec la hausse de mai (+17,1 %). La durée moyenne de séjour s'est allongée pour la clientèle étrangère passant de 1,51 jour au 2^e trimestre 2012 à 1,55 jour au 2^e trimestre 2013.

Les entreprises

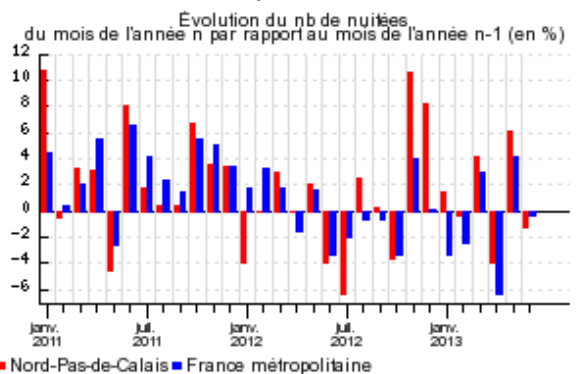
Moins de créations sous le régime de l'autoentrepreneuriat

Le 2^e trimestre de l'année 2013 a connu une diminution du nombre de créations d'entreprises par rapport au trimestre précédent (-6,3 % pour la région Nord-Pas-de-Calais contre -3,7 % pour la France métropolitaine). Dans la région, les créations sous le régime de l'autoentrepreneuriat ont baissé de 11,5 % alors qu'elles sont restées stables (-0,1 %) pour les autres catégories d'entreprises (respectivement -8,0 % et +1,4 % au niveau national).

Le nombre de créations est un peu inférieur à celui du 2^e trimestre 2012, de -2,4 % dans la région et -1,7 % pour la France. Cette diminution, liée à la baisse des créations d'autoentreprises (-14,4 % dans la région et -11,3 % pour la France), est atténuée par la hausse des créations des autres catégories (+15 % pour la région et +11,3 % en France).

Les défaillances d'entreprises enregistrées au 2^e trimestre 2013 sont en baisse par rapport au 1^{er} trimestre 2013 (-9,2 % dans la région et -7,3 % en France) mais supérieures en nombre à celles du 2^e trimestre 2012 (+0,9 % dans la région et +5,6 % en France).

Évolution de la fréquentation dans les hôtels



Note : données mensuelles brutes. Suite au changement de méthode intervenu début 2013, les données 2011 et 2012 ont été rétroposées.

Sources : Insee ; DGCIS ; partenaires régionaux

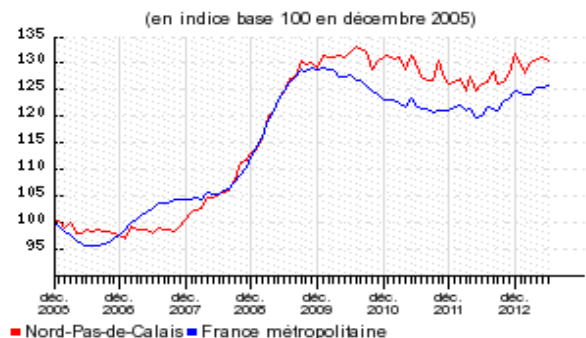
Créations d'entreprises



Champ : ensemble des activités marchandes hors agriculture.
Note : les créations d'entreprises hors auto-entrepreneurs sont corrigées des jours ouvrables et corrigées des variations saisonnières (CJC-CVS), les créations sous régime d'auto-entrepreneur sont brutes. Données trimestrielles.

Source: Insee, REE (répertoire des entreprises, Sirene)

Défaillances d'entreprises



Note : données mensuelles brutes au 10 septembre 2013, en date de jugement. Chaque point représente la moyenne des douze derniers mois.

Source : Fiben, Banque de France