

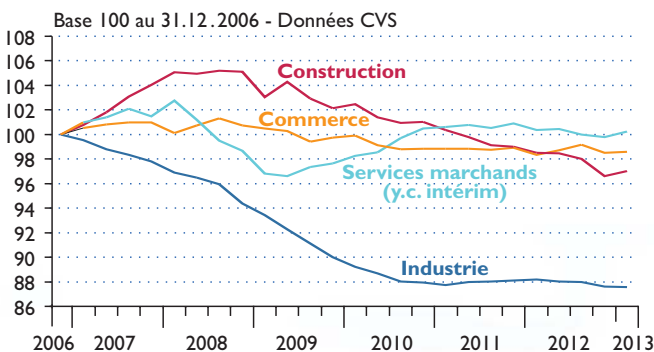
Au 1^{er} trimestre 2013, la situation de l'emploi en Auvergne s'améliore : les effectifs salariés des secteurs marchands non agricoles augmentent de 0,2 % par rapport au 4^e trimestre 2012 (données CVS). À l'inverse, en France métropolitaine, ils baissent légèrement (- 0,1 %).

La hausse de l'emploi profite à l'ensemble des secteurs d'activité. Dans la construction, le rebond du 1^{er} trimestre (+ 0,4 %) vient interrompre la baisse quasi-continue des effectifs salariés depuis la mi-2009. Au niveau national, ces derniers régressent de 0,5 %. Dans l'ensemble des services marchands auvergnats, l'emploi salarié progresse de 0,4 % contre 0,2 % en moyenne nationale, principalement du fait d'une hausse plus forte de l'emploi intérimaire (+ 5,3 % contre + 2,6 % au niveau national). Cette progression reflète sans doute un regain d'activité dans les principaux secteurs demandeurs de travail temporaire (industrie, construction). Les effectifs hors intérim gagnent, eux, 0,1 % tandis qu'ils se stabilisent sur l'ensemble de la métropole. Dans le secteur du commerce, l'emploi augmente légèrement (+ 0,1 %) tandis qu'il baisse au niveau national (- 0,2 %). Dans le secteur industriel, les effectifs salariés auvergnats demeurent stables après une baisse sensible au trimestre précédent (- 0,4 %). À l'échelon national, ils perdent 0,4 %.

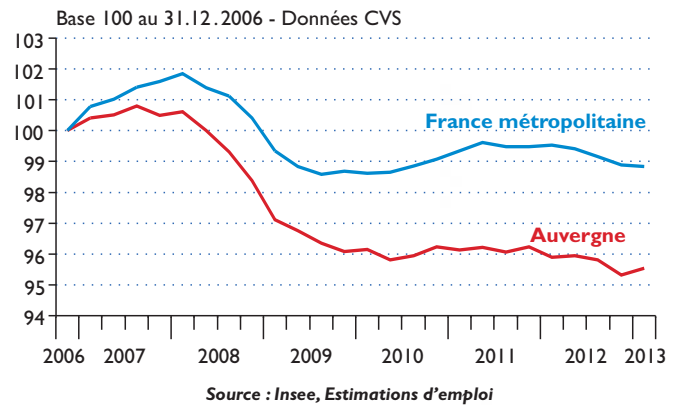
Le rebond de l'emploi salarié profite à tous les départements auvergnats. Il atteint son maximum dans le Cantal (+ 0,9 %), où le nombre de salariés s'accroît dans la plupart des secteurs hormis l'industrie. La hausse se restreint à 0,2 % dans le Puy-de-Dôme. Dans l'Allier, l'emploi salarié remonte modestement (+ 0,1 %) après sept trimestres consécutifs de baisse. En Haute-Loire, la progression des effectifs salariés est similaire à celle de l'Allier (+ 0,1 %).

► **Alain BATIFOULIER, Insee**

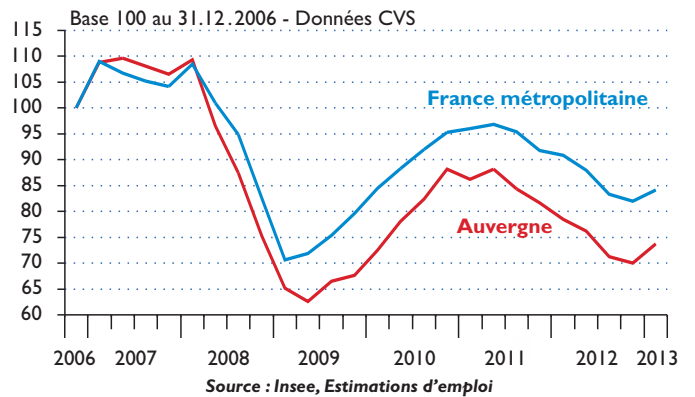
► **Évolution trimestrielle de l'emploi salarié par secteur en Auvergne**



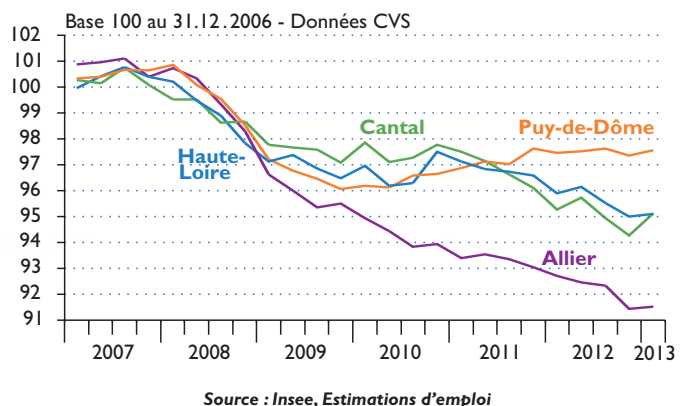
► **Évolution trimestrielle de l'emploi salarié**



► **Évolution trimestrielle de l'emploi salarié dans l'intérim**



► **Évolution trimestrielle de l'emploi salarié par département**



Évolution de l'emploi salarié en Auvergne par secteur d'activité

	Évolution de l'emploi salarié des secteurs principalement marchands par secteur d'activité (en %)						
	Année 2012				Année 2013	Sur 1 an*	
	Trimestre 1	Trimestre 2	Trimestre 3	Trimestre 4	Trimestre 1	Auvergne	France métropolitaine
Industrie	+ 0,1	- 0,2	- 0,0	- 0,4	- 0,0	- 0,7	- 0,9
Construction	- 0,5	- 0,0	- 0,5	- 1,4	+ 0,4	- 1,5	- 1,3
Commerce	- 0,6	+ 0,4	+ 0,4	- 0,7	+ 0,1	- 0,2	- 0,6
Services marchands	- 0,5	+ 0,1	- 0,4	- 0,2	+ 0,4	- 0,2	- 0,3
<i>dont intérim</i>	- 3,9	- 2,9	- 6,5	- 1,7	+ 5,3	- 3,2	- 4,4
<i>dont hors intérim</i>	- 0,2	+ 0,3	+ 0,1	- 0,1	+ 0,1	+ 0,0	+ 0,0
Total	- 0,4	+ 0,0	- 0,1	- 0,5	+ 0,2	- 0,4	- 0,7

* Évolution observée entre le 1^{er} trimestre 2012 et le 1^{er} trimestre 2013

Source : Insee, Estimations d'emploi, données corrigées des variations saisonnières (CVS)

Évolution de l'emploi salarié en Auvergne par département

	Évolution de l'emploi salarié des secteurs principalement marchands par département (en %)						
	Année 2012				Année 2013	Sur 1 an*	
	Trimestre 1	Trimestre 2	Trimestre 3	Trimestre 4	Trimestre 1		
Allier	- 0,4	- 0,3	- 0,2	- 0,9	+ 0,1	- 1,3	
Cantal	- 0,9	+ 0,5	- 0,8	- 0,7	+ 0,9	- 0,1	
Haute-Loire	- 0,7	+ 0,3	- 0,7	- 0,5	+ 0,1	- 0,8	
Puy-de-Dôme	- 0,2	+ 0,0	+ 0,1	- 0,3	+ 0,2	+ 0,1	
Auvergne	- 0,4	+ 0,0	- 0,1	- 0,5	+ 0,2	- 0,4	
France métropolitaine	+ 0,1	- 0,1	- 0,3	- 0,3	- 0,1	- 0,7	

* Évolution observée entre le 1^{er} trimestre 2012 et le 1^{er} trimestre 2013

Source : Insee, Estimations d'emploi, données corrigées des variations saisonnières (CVS)

► Méthodologie

Les estimations trimestrielles d'emploi salarié sont établies par l'Insee essentiellement à partir des informations transmises par les établissements employeurs aux Urssaf (Union pour le recouvrement de sécurité sociale et allocations familiales). Elles sont complétées par une estimation réalisée par la Dares de l'emploi intérimaire, comptabilisé dans les services.

Ces estimations trimestrielles portent sur le champ des secteurs dits « principalement marchands » qui couvre l'ensemble des secteurs hors agriculture, administration publique, enseignement, santé et action sociale. Les salariés des particuliers employeurs sont également exclus. Ce champ regroupe les activités les plus sensibles à la conjoncture et couvre les deux tiers de l'emploi salarié total en Auvergne. Les séries sont corrigées des variations saisonnières (CVS).

D'une publication à l'autre, les chiffres des trimestres précédents peuvent être révisés à la suite d'expertises réalisées par les directions régionales de l'Insee.

Pour en savoir plus, consulter la rubrique Conjoncture sur : www.insee.fr/auvergne