

Des signes d'amélioration de l'économie franc-comtoise au deuxième trimestre

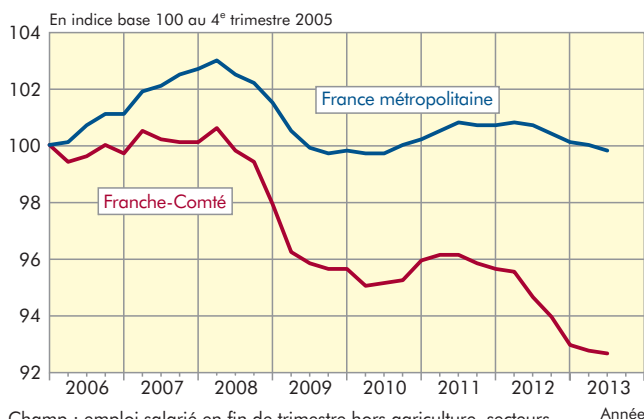
Au deuxième trimestre 2013, l'économie franc-comtoise donne des signes d'amélioration dans un contexte de rebond du PIB français (+ 0,5 %). Dans la région, le recul de l'emploi salarié est de nouveau moins prononcé ce trimestre. En effet, l'emploi reste dynamique dans les services marchands et la baisse des effectifs salariés s'atténue quelque peu dans les autres secteurs. Le taux de chômage est en léger recul ce trimestre et atteint 9,9 % de la population active. La fréquentation touristique progresse par rapport à l'année précédente. Le nombre de créations d'entreprises « classiques » ainsi que les auto-entreprises augmentent au cours du deuxième trimestre.

Le recul de l'emploi salarié comtois s'atténue

Depuis le début de l'année 2013, le recul de l'emploi salarié marchand non agricole franc-comtois est moins prononcé que l'année précédente. Au deuxième trimestre 2013, il baisse de

0,1 %*. Cependant, entre le deuxième trimestre 2012 et le deuxième trimestre 2013, la diminution du nombre de salariés demeure importante : - 5 500 personnes. Cette baisse (- 2,2 %) est plus marquée en Franche-Comté qu'en moyenne métropolitaine (- 0,9 %).

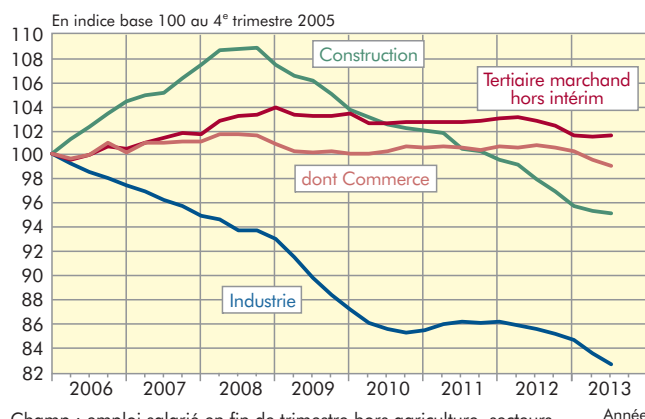
Évolution de l'emploi salarié marchand



Champ : emploi salarié en fin de trimestre hors agriculture, secteurs principalement non marchands et salariés des particuliers employeurs ; données corrigées des variations saisonnières.

Source : Insee (Estimations d'emploi)

Évolution de l'emploi salarié marchand par secteur en Franche-Comté



Champ : emploi salarié en fin de trimestre hors agriculture, secteurs principalement non marchands et salariés des particuliers employeurs ; données corrigées des variations saisonnières.

Note : données trimestrielles.

Source : Insee (Estimations d'emploi)

* En raison du classement d'un établissement hors champ des estimations trimestrielles au sein du secteur des services marchands, les évolutions d'emploi sont légèrement surestimées.

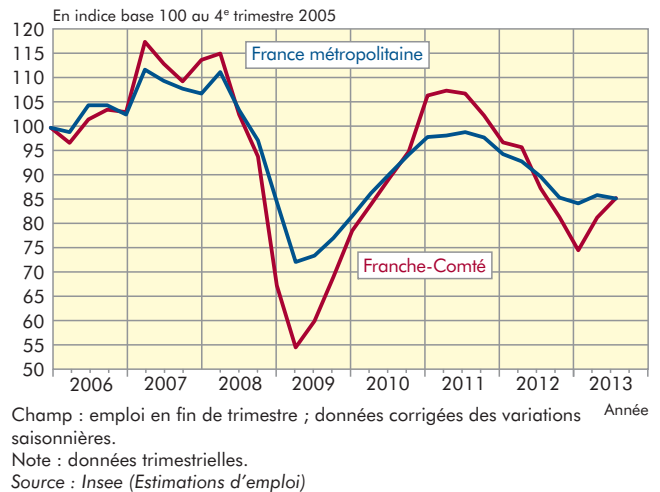
Le redémarrage de l'emploi intérimaire se confirme

En Franche-Comté, l'emploi dans l'intérim augmente de nouveau fortement : + 5,0 % au deuxième trimestre 2013 après + 9,5 % au cours du trimestre précédent. En revanche, en France métropolitaine, il recule de 0,8 % au deuxième trimestre 2013. Au total, l'emploi salarié augmente dans les services marchands au deuxième trimestre 2013 (+ 1,0 %). Dans les autres secteurs, les pertes d'emploi s'atténuent quelque peu. Dans la construction, le recul de l'emploi salarié est moins prononcé au deuxième trimestre (- 0,2 % après - 0,5 %). Néanmoins, plus d'un emploi sur dix a été détruit dans ce secteur en quatre ans, la baisse des effectifs étant continue depuis fin 2008. Dans l'industrie, l'emploi enregistre une nouvelle baisse ce trimestre : - 1,1 % après - 1,4 % au premier trimestre. En un an, le nombre de salariés dans ce secteur diminue de 3,4 %, soit davantage qu'au niveau national (- 1,5 %).

L'éclaircie se confirme en France

L'activité a fortement rebondi en France au 2^e trimestre 2013 (+ 0,5 % après - 0,1 %), notamment grâce à une industrie manufacturière en nette accélération (+ 2,0 % après + 0,2 %). De plus, les températures d'avril et mai, inférieures aux normales saisonnières, ont maintenu à un niveau élevé les dépenses de chauffage des ménages, si bien que la production d'énergie a accéléré au 2^e trimestre (+ 2,0 % après + 0,7 %). En revanche, l'activité dans la construction a continué de se contracter (- 0,7 % après - 0,8 %), tant dans l'entretien du logement que dans les nouveaux bâtiments. Depuis cet été, le climat des affaires s'améliore nettement dans l'ensemble des secteurs. Le PIB progresserait de 0,2 % en 2013, avec une nette accélération sur l'année portée par le rebond de la production manufacturière. L'emploi total progresserait au second semestre, du fait de l'augmentation des emplois aidés dans le secteur non marchand. Le taux de chômage s'établirait à 11 % fin 2013. Le pouvoir d'achat des ménages progresserait à nouveau en 2013 (+ 0,5 % après - 0,9 % en 2012). En effet, les prélèvements effectifs ralentiraient nettement et la baisse de l'inflation ne se transmettraient qu'en partie aux salaires.

Évolution de l'emploi intérimaire



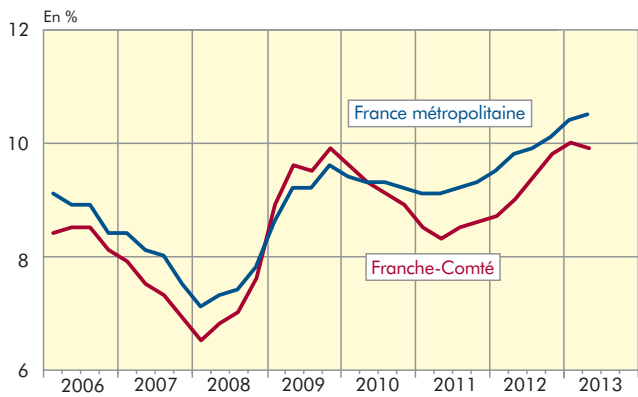
Une progression moins forte de l'emploi frontalier

Par ailleurs les Francs-Comtois bénéficient des possibilités d'emploi générées par la proximité de la Suisse. Ainsi, au deuxième trimestre 2013, 29 560 Francs-Comtois occupent un emploi dans ce pays frontalier selon les données de l'Office Fédéral de la Statistique en Suisse. En un an, leur nombre a augmenté de 1400 (+ 4,9 %). Toutefois, la progression du nombre de frontaliers ralentit nettement depuis la fin de l'année 2012, avec un rythme deux fois moindre qu'il y a un an.

Le taux de chômage régional en légère baisse

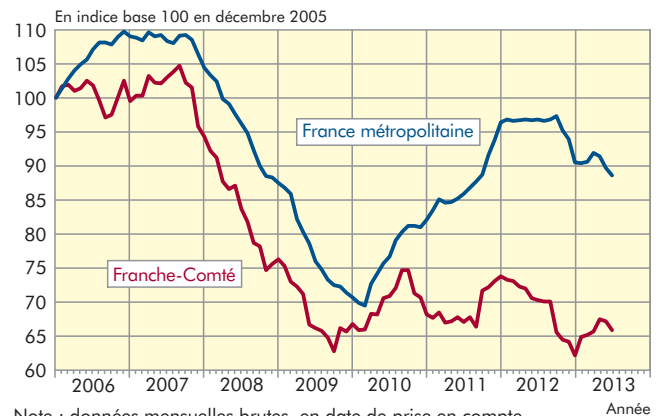
Au cours du deuxième trimestre 2013, le taux de chômage franc-comtois diminue pour la première fois depuis deux ans (- 0,1 point). Il atteint 9,9 % de la population active. En France métropolitaine, le taux de chômage (10,5 %) augmente de 0,1 point. Cependant, sur un an, il progresse plus fortement dans la région qu'en France métropolitaine, respectivement + 0,9 point et + 0,7 point. Fin juin 2013, en Franche-Comté, 82 080 demandeurs d'emploi sont inscrits à Pôle emploi et tenus d'accomplir des actes positifs de recherche d'emploi (catégories A, B et C). Parmi eux, 55 643 personnes n'ont aucun emploi (catégorie A). La hausse du nombre de demandeurs d'emploi en fin de mois (DEFM) de catégories A, B et C, est ininterrompue depuis fin août 2011. En un trimestre, cette progression s'élève à 0,4 % dans la région et à 1,2 % en France métropolitaine.

Taux de chômage



Champ : données corrigées des variations saisonnières.
 Note : données trimestrielles.
 Source : Insee (Taux de chômage au sens du BIT et taux de chômage localisé)

Évolution du nombre de logements autorisés à la construction



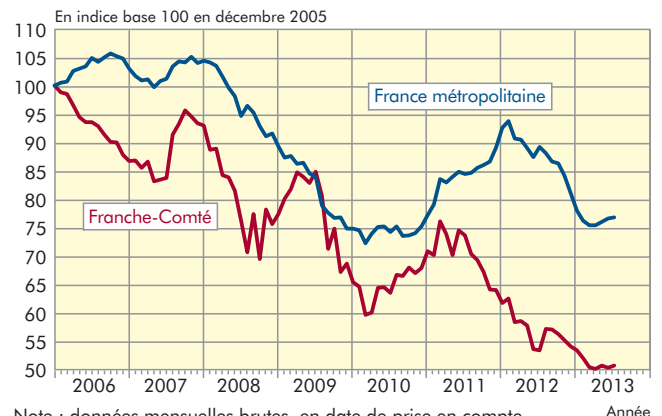
Note : données mensuelles brutes, en date de prise en compte.
 Chaque point représente la moyenne des 12 derniers mois.
 Source : SoeS (Sit@del2)

Le nombre de demandeurs d'emploi de moins de 25 ans enregistre une légère baisse ce trimestre (-0,8%). Sur un an, le nombre de Franch-Comtois à la recherche d'un emploi progresse de 8,7%. Toutes les classes d'âge sont concernées. En particulier, le nombre de DEFM âgés de 50 ans et plus augmente de 13,8% et celui de moins de 25 ans de 9,1%. Le nombre de demandeurs d'emploi inscrits depuis plus d'un an progresse quant à lui de 15,6%.

Les mises en chantier de logements restent à des niveaux faibles

Entre le 1^{er} juillet 2012 et le 30 juin 2013, en cumul annuel, 4 380 mises en chantier de logements (logements commencés) ont été enregistrées. Leur nombre progresse de 1,2% par rapport au cumul annuel au 31 mars 2013 mais demeure à des niveaux faibles. Au ni-

Évolution du nombre de logements commencés



Note : données mensuelles brutes, en date de prise en compte.
 Chaque point représente la moyenne des 12 derniers mois.
 Source : SoeS (Sit@del2)

veau national, le nombre de logements commencés au cours des douze derniers mois augmente de 1,8%.

Rebond de l'activité mondiale

Au 2^e trimestre 2013, l'activité a surpris par son dynamisme dans les économies avancées (+ 0,6% après + 0,3%). Elle a notamment accéléré aux États-Unis (+ 0,6% après + 0,3%) et au Royaume-Uni (+ 0,7% après + 0,4%) et a progressé vigoureusement au Japon. A contrario, la croissance s'est tassée au 2^e trimestre dans les économies émergentes.

La zone euro a renoué comme attendu avec la croissance (+ 0,3%), après six trimestres de récession, avec une nette accélération de l'activité en Allemagne (+ 0,7%) et en France (+ 0,5%). L'ensemble des postes de demande, à l'exception des stocks, ont participé à ce mouvement. En particulier, l'investissement a progressé légèrement, mettant fin à huit trimestres de baisse. Dans les économies avancées, l'amélioration cet été du climat des affaires laisse à penser que l'embellie va se poursuivre d'ici la fin de l'année.

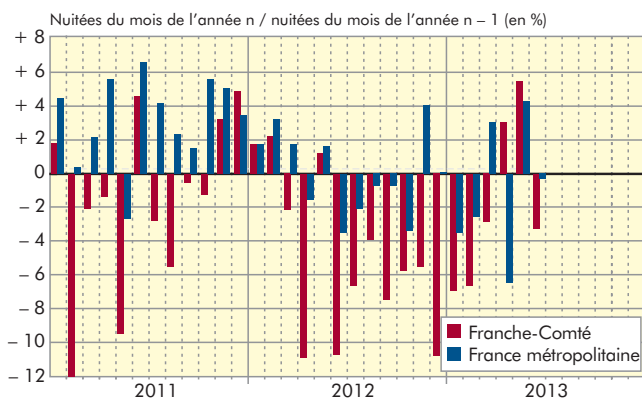
L'activité dans la zone euro devrait continuer de croître au second semestre (+ 0,1% au troisième trimestre puis + 0,3% au quatrième), stimulée par le faible niveau de l'inflation, une modération de la consolidation budgétaire et le redressement de l'investissement après un ajustement très marqué.

Sur la même période, en cumul annuel, 6 390 permis de construire ont été délivrés soit une hausse de 0,3 % par rapport au 31 mars 2013.

Une fréquentation hôtelière soutenue par la clientèle étrangère

Au deuxième trimestre 2013, dans l'hôtellerie franc-comtoise, le nombre de nuitées (497 000) augmente de 1,4 % par rapport au deuxième trimestre 2012. La fréquentation hôtelière a augmenté seulement en avril et en mai, début de la saison touristique d'été. En juin, elle a été freinée par des conditions météorologiques défavorables. Bien que la clientèle étrangère ne représente que 17,7 % de l'ensemble des nuitées, sa fréquentation augmente de 13 000 nuitées, ce qui fait plus que compenser la baisse de la clientèle française (- 6 000 nuitées). Au niveau national, la fréquentation recule de 0,6 % au deuxième trimestre 2013, par rapport à l'année précédente.

Évolution de la fréquentation dans les hôtels

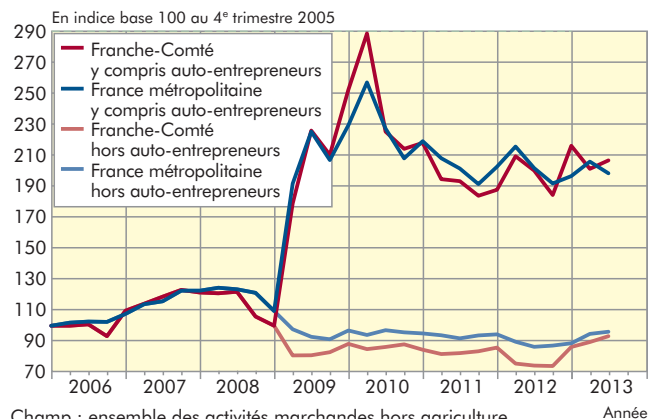


Note : données mensuelles brutes.
Suite au changement de méthode intervenu début 2013, les données 2011

Progression des créations d'entreprises

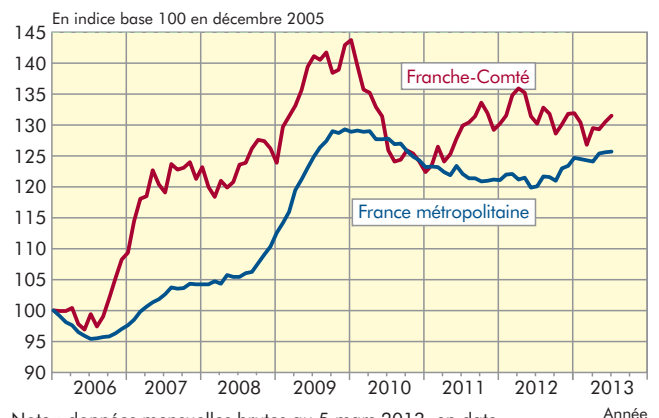
Au cours du deuxième trimestre 2013, 1 901 entreprises sont créées en Franche-Comté, dont 1 047 auto-entreprises. Les créations « classiques » enregistrent une nouvelle hausse de 4,3 % par rapport

Créations d'entreprises



Champ : ensemble des activités marchandes hors agriculture.
Note : les créations d'entreprises hors auto-entrepreneurs sont corrigées des jours ouvrables et corrigées des variations saisonnières, les créations sous régime d'auto-entrepreneur sont brutes.
Données trimestrielles.
Source : Insee (Répertoire des Entreprises et des Établissements - Sirene)

Défaillances d'entreprises en date de jugement en moyenne glissante sur 12 mois



Note : données mensuelles brutes au 5 mars 2013, en date de jugement. Chaque point représente la moyenne des douze derniers mois.
Source : Banque de France (Fiben)

au trimestre précédent. Le nombre de créations d'auto-entreprises augmente de 1,6 %. Au total, l'ensemble des créations progresse de 2,8 %. À la fin du deuxième trimestre 2013, le nombre cumulé de défaillances sur un an s'élève à 1 029, soit une augmentation de 1,6 % par rapport au trimestre précédent. Sur la même période, au niveau national, le nombre cumulé de défaillances progresse un peu moins (+ 1,3 %). ■

Martine AZOUGUAGH