

## Aux Antilles-Guyane, le marché du travail se dégrade au troisième trimestre 2012

*Aux Antilles-Guyane, l'amélioration du marché du travail, constatée au cours de l'année 2011, ne se poursuit pas au troisième trimestre 2012. Les niveaux d'emploi aux Antilles-Guyane se dégradent au cours de ce trimestre, particulièrement en Guadeloupe et dans une moindre mesure en Guyane où l'évolution annuelle reste favorable. Depuis 2009, la Guyane est le département français d'Amérique où la situation est la plus favorable en terme d'emploi marchand, au contraire de la Martinique qui connaît des difficultés persistantes.*

Effectifs départementaux de l'emploi salarié au 30 septembre 2012 <sup>(1)</sup>

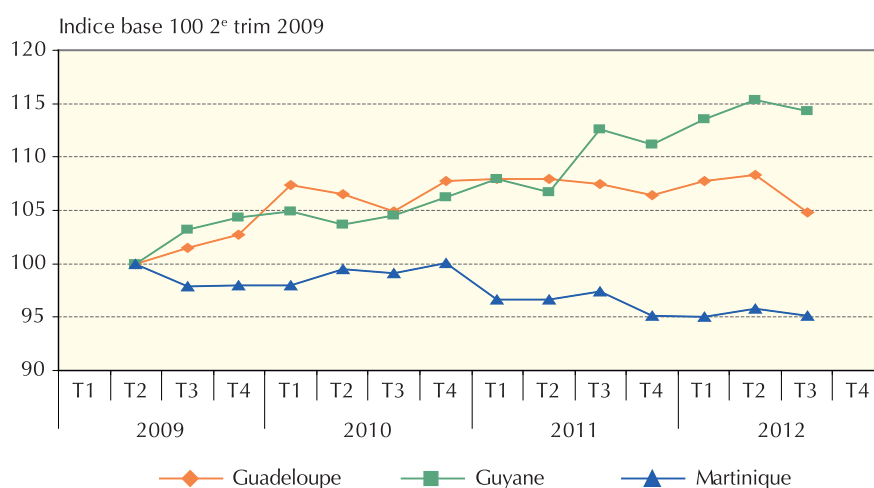
Unité : milliers et %

	Industries			Construction			Tertiaire marchand			Total		
	Effectifs	Évolution T3 2012	Glissement annuel	Effectifs	Évolution T3 2012	Glissement annuel	Effectifs	Évolution T3 2012	Glissement annuel	Effectifs	Évolution T3 2012	Glissement annuel
Guadeloupe	8,5	-5,4	-4,2	7,5	-2,7	-3,2	33,8	-2,8	-2,3	49,8	-3,2	-2,7
Martinique	8,3	-0,7	-3,2	6,2	-1,7	-6,6	34,1	-0,6	-1,9	48,6	-0,7	-2,6
Guyane	4,3	1,7	8,0	4,4	-0,7	5,2	13,2	-1,6	-0,2	21,9	-1,0	1,9
Total	21,1	-2,2	-1,5	18,1	-1,9	-2,5	81,1	-1,7	-1,8	120,3	-1,8	-1,9

(1) L'évolution en glissement annuel rapporte les effectifs du 30 septembre 2012 aux effectifs du 30 septembre 2011.

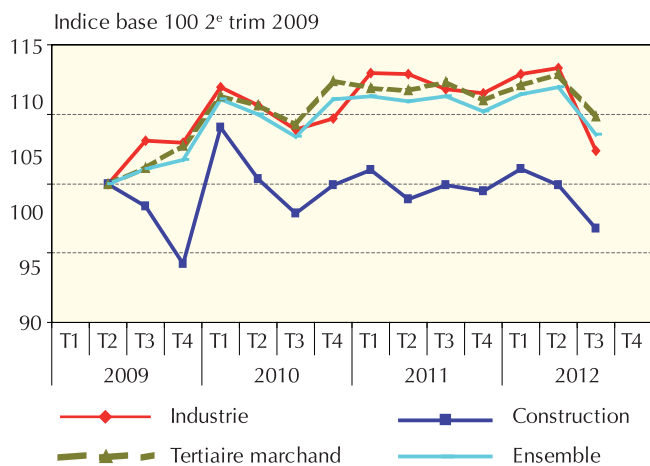
Source : Insee, Epure

Évolution trimestrielle de l'emploi salarié marchand par département



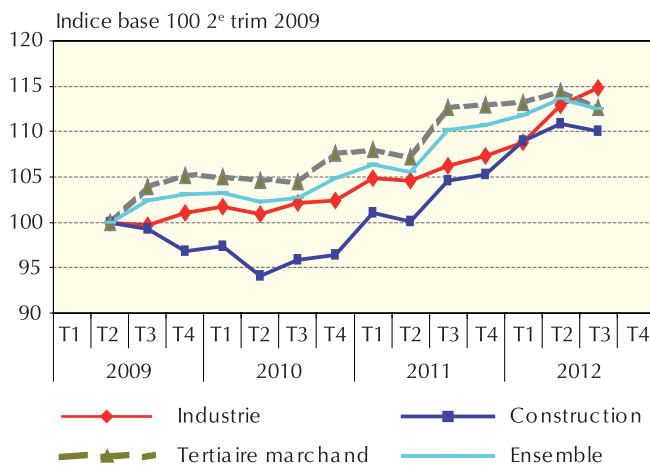
Source : Insee, Epure

## Évolution de l'emploi salarié marchand en Guadeloupe



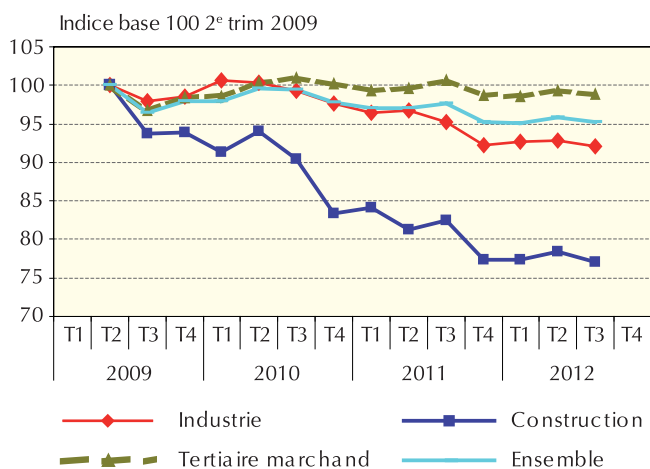
Source : Insee, Epure

## Évolution de l'emploi salarié marchand en Guyane



Source : Insee, Epure

## Évolution de l'emploi salarié marchand en Martinique



Source : Insee, Epure

En **Guadeloupe**, après une relative stabilité depuis 2010, l'emploi salarié marchand se dégrade fortement (- 3,2 % en variation trimestrielle (VT) et - 2,7 % en glissement annuel (GA)). Le niveau de l'emploi salarié marchand chute à un niveau proche de celui de la fin 2009. Cette dégradation du marché du travail résulte d'une baisse dans l'ensemble des secteurs marchands. Avec la baisse des carnets de commande, le secteur de l'industrie enregistre la plus forte baisse (- 5,4 % en VT). Les effectifs dans le secteur de la construction chutent également (- 2,7 %) dans le contexte peu incitatif actuel. La baisse du niveau d'emploi dans le secteur tertiaire marchand (- 2,8 % en VT) est accentuée par la diminution du niveau d'emploi des postes d'activité de l'hôtellerie et la restauration (- 8,4 %), de l'activité immobilière (- 5,7 %) et des autres activités de services (- 4,7 %). Par rapport au trimestre précédent, seuls les effectifs dans le poste d'activité information et communication augmentent, tout en restant cependant inférieurs à ceux du même trimestre de l'année précédente.

En **Guyane**, au troisième trimestre 2012, l'emploi salarié marchand enregistre une légère baisse trimestrielle de 1 %, marquant un ralentissement léger et ponctuel à l'augmentation tendancielle du niveau de l'emploi depuis 2009. Sur l'année, cette évolution reste positive avec une augmentation de 1,9 %. Cette amélioration progressive du marché du travail résulte d'une augmentation des effectifs dans les secteurs de l'industrie (+ 8,0 % en GA) et de la construction (+ 5,2 % en GA), peu handicapés par la quasi-stabilité du secteur tertiaire marchand (- 0,2 % en GA). Les secteurs de l'industrie et de la construction ont été soutenus respectivement par des carnets de commandes bien remplis, en particulier par l'activité du spatial et par l'augmentation des mises en chantier sujet aux hausses des permis de construire. Le niveau d'emploi du secteur tertiaire marchand a été soutenu par les postes d'activités financières et d'assurances, ainsi que les activités hébergement et restauration, limitant l'impact de la baisse des effectifs dans les postes information et communication, et transport et entreposage.

En **Martinique**, au troisième trimestre 2012, le niveau de l'emploi salarié marchand se dégrade (- 0,7 % VT et - 2,6 % GA). Il continue sa diminution engagée dès la fin de l'année 2010 pour atteindre un niveau proche de celui de l'année 2009. Cette dégradation du marché du travail résulte d'une baisse concomitante dans l'ensemble des secteurs marchands. Dans le contexte économique actuel, les effectifs dans le secteur de la construction enregistrent la plus forte baisse en lien avec la baisse des mises en chantier et des permis de construire (- 1,7 % en VT et - 6,6 % en GA). Avec la baisse des carnets de commande, les effectifs dans le secteur de l'industrie chutent également (- 3,2 % en GA). La baisse du niveau d'emploi dans le secteur tertiaire marchand (- 0,6 % en VT et - 1,9 % en GA) est accentuée par la diminution du niveau d'emploi des postes d'activité information et communication (- 9,5 %), commerce (- 2,5 %) et des autres activités de services (- 3,6 %). Par rapport au trimestre précédent, seuls les effectifs dans le poste d'activités immobilières augmentent fortement en trimestriel et par rapport au même trimestre de l'année précédente.



## Évolution de l'emploi salarié dans les secteurs concurrentiels

Unité : %

Poste d'activité du tertiaire marchand	Guadeloupe		Martinique		Guyane	
	Évolution T2 2012 / T3 2012	Évolution T3 2011 / T3 2012	Évolution T2 2012 / T3 2012	Évolution T3 2011 / T3 2012	Évolution T2 2012 / T3 2012	Évolution T3 2011 / T3 2012
Commerce	-2,2	-2,5	-1,5	-2,5	-6,0	0,4
Services	-4,7	-9,0	0,1	-3,6	-1,4	0,6
Transport et entreposage	-0,7	-0,6	-2,1	-2,4	-3,7	-3,4
Hébergement et restauration	-8,4	-6,8	-1,2	-2,4	1,2	2,2
Information et communication	5,1	-1,8	-1,4	-9,5	-6,2	-12,1
Activités financières et d'assurance	-2,1	0,0	-3,5	-0,4	0,7	6,1
Activités immobilières	-5,7	1,6	2,1	4,8	1,6	1,6
Activités Scientifiques et techniques <sup>1</sup> - Services administratifs et de soutien <sup>2</sup>	-3,1	1,8	2,0	0,6	2,7	0,5
<b>Ensemble tertiaire marchand</b>	<b>-3,2</b>	<b>-2,7</b>	<b>-0,7</b>	<b>-2,6</b>	<b>-1,0</b>	<b>1,9</b>

1- Les activités scientifiques et techniques regroupent les activités juridiques, comptables, de gestion, d'architecture, d'ingénierie, de contrôle, de recherche-développement et d'analyses techniques.

2- Les activités de services, administratifs et de soutien regroupent principalement les activités d'intérim, les agences de voyages, la location.

Note : l'évolution en glissement annuel rapporte les effectifs du 30 septembre 2012 aux effectifs du 30 septembre 2011.

L'ensemble n'inclut pas l'agriculture et pêche.

Les évolutions ainsi que le poids du commerce et des services sont calculés par rapport à l'ensemble du secteur tertiaire marchand et non à l'emploi total.

Source : Insee, Epure

Guy MYSTILLE

Nicolas PRUD'HOMME

### Méthodologie :

#### Mesurer les évolutions trimestrielles de l'emploi salarié marchand.

*Les emplois salariés font l'objet de déclarations sous forme de Bordereaux de Recouvrement des Cotisations (BRC). Ces Bordereaux sont adressés par les employeurs aux Unions de Recouvrement de Sécurité Sociale et des Allocations Familiales (Urssaf), puis transmis trimestriellement à l'Insee.*

*Ils concernent les salariés soumis au régime général de sécurité sociale, à l'exception : des apprentis dont les cotisations sont prises en charge par l'État ; des emplois domestiques ; des fonctionnaires de l'État.*

*Sur les données issues des BRC, une chaîne de traitement dite Epure (Extension du Projet Urssaf sur les Revenus et l'Emploi) est utilisée pour les départements Français d'Amérique depuis 2006. Le champ est restreint aux activités les mieux représentées.*

*Sont exclus du champ Epure : les caisses de congés payés ; les établissements de vente à domicile ; les administrateurs d'immeubles à l'AFPA.*

*Finalement, le champ étudié «les établissements marchands de l'industrie, de la construction, du commerce et des services» représente 50 % des 300 000 emplois des DFA en fin septembre 2011 (hors emplois domestiques et personnel militaire dépendant du Ministère de la Défense).*

*Les données brutes ne sont pas désaisonnalisées. Les résultats sont ici présentés selon la nouvelle Nomenclature Agrégée (NA) 2008, regroupement de la nouvelle Nomenclature d'Activités Française (NAF) destiné à l'analyse économique.*



[www.insee.fr/guadeloupe](http://www.insee.fr/guadeloupe)

[www.insee.fr/guyane](http://www.insee.fr/guyane)

[www.insee.fr/martinique](http://www.insee.fr/martinique)

Directeur de la publication : Georges-Marie GRENIER

Rédactrice en chef : Sophie CÉLESTE

Fabrication : Nadia LUCE

© Insee 2013