

Un climat conjoncturel toujours incertain

Synthèse régionale

Le quatrième trimestre 2012 est marqué par une dégradation de l'emploi. L'emploi salarié régional se réduit de 0,4 %, un peu plus qu'au niveau national (- 0,3 %). Tous les secteurs sont touchés par cette dégradation. Seuls les effectifs intérimaires sont en progression. Le marché du travail se contracte. Le taux de chômage augmente au même rythme que l'évolution métropolitaine (+ 0,3 point) et se situe à 9,7 %. Le nombre de demandeurs d'emploi de catégorie A, B et C atteint 178 170 personnes ce trimestre. La hausse est particulièrement marquée pour les chômeurs de longue durée.

Cependant, quelques signes positifs apparaissent au quatrième trimestre, laissant présager un début d'année 2013 moins morose compte tenu aussi des prévisions nationales et du contexte international. Les offres d'emploi repartent à la hausse (+ 4,4 %), essentiellement pour les emplois non durables. Les créations d'entreprise progressent grâce à l'activité auto-entrepreneuriale. Les échanges internationaux restent importants et la fréquentation touristique est assez bien orientée.

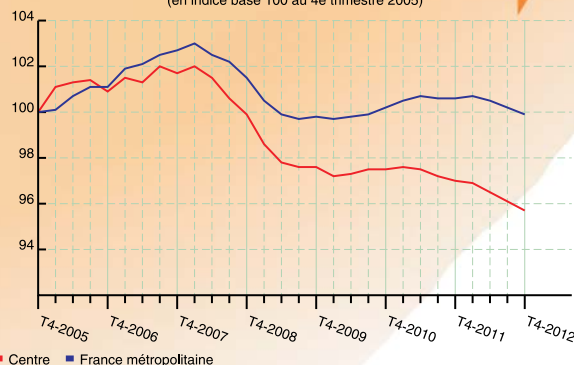
Le contexte international

Fin 2012, l'activité a calé dans les économies avancées (- 0,2 % après + 0,3 % au 3^e trimestre). Les économies émergentes ont pourtant gagné en dynamisme mais les économies avancées n'en ont pas profité. Aux États-Unis, malgré la résistance de la consommation des ménages et de l'investissement, l'activité a connu un trou d'air (0,0 %), en raison du repli de la consommation publique et d'importants mouvements de déstockage. En zone euro, net recul de l'activité : - 0,6 % après - 0,1 %. Notamment, la production manufacturière, stable au 3^e trimestre, s'est fortement repliée fin 2012.

Au 1^{er} trimestre 2013, l'activité resterait dynamique dans les économies émergentes et elle rebondirait dans les économies avancées (+ 0,4 %). Le rythme de progression redeviendrait soutenu aux États-Unis (+ 0,6 % après 0,0 %) grâce à la résistance de la demande interne et ce, en dépit des hausses de prélèvements sur les ménages décidées fin 2012. Dans la zone euro, l'activité cesserait de se contracter (+ 0,1 % après - 0,6 %), grâce au redémarrage de la locomotive allemande (+ 0,5 % au 1^{er} trimestre). En revanche, l'Espagne et l'Italie resteraient à la peine. L'activité des économies avancées se tasserait au 2^e trimestre 2013 (+ 0,2 %), notamment aux États-Unis sous l'effet de coupes budgétaires.

Évolution de l'emploi salarié marchand

(en indice base 100 au 4^e trimestre 2005)



■ Centre ■ France métropolitaine
Champ : emploi salarié en fin de trimestre hors agriculture, secteurs principalement non marchands et salariés des particuliers employeurs ; données corrigées des variations saisonnières.
Note : données trimestrielles.

Source : Insee, estimations d'emploi

Le contexte national

En France, l'activité s'est repliée fin 2012, avec une intensité toutefois moindre que dans les autres grands pays européens (- 0,3 % après + 0,2 %). La production manufacturière a subi un fort repli (- 2,6 % après + 1,1 %). Entraînées par la faiblesse des échanges dans les pays avancés, les exportations ont reculé (- 0,6 % après + 1,0 %) tandis que les investissements des entreprises ont diminué (- 0,8 % après - 0,6 %). De même, les dépenses de consommation des ménages ont été atones (- 0,1 %, après + 0,1 %).

Au 1^{er} semestre 2013, de meilleures perspectives d'activité dans l'industrie suggèrent un repli moindre de l'activité manufacturière. Grâce à l'embellie mondiale, les exportations accélèreraient. En revanche, la demande intérieure resterait atone. Le pouvoir d'achat des ménages resterait freiné par la dégradation du marché du travail et par l'augmentation des prélèvements ; la consommation des ménages serait stable. En outre, l'investissement reculerait encore. L'activité serait ainsi quasi-stable au 1^{er} semestre (0,0 % au 1^{er} trimestre 2013 puis + 0,1 % au 2^e) ; 74 000 emplois marchands seraient supprimés et le taux de chômage atteindrait 11,0 % mi-2013.

Emploi

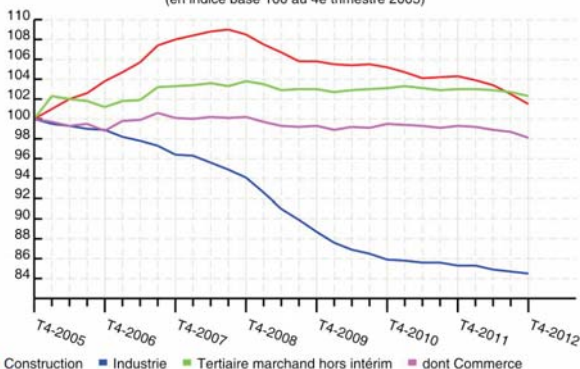
Accentuation de la baisse de l'emploi salarié

La région Centre compte 567 680 emplois salariés au quatrième trimestre 2012, niveau le plus bas atteint sur cette décennie. La baisse trimestrielle est de 0,4 %, un peu supérieure à celle de France métropolitaine (- 0,3 %). Environ 2 300 emplois sont concernés. Sur un an, le recul de l'emploi est de - 1,4 % contre - 0,6 % en métropole.

À l'exception de l'intérim, tous les secteurs subissent une dégradation de l'emploi ce trimestre. La construction, fortement touchée le trimestre précédent, accuse une nouvelle baisse (- 1,0 %). Sur un an, la diminution est substantielle, supérieure de 1,3 point au niveau régional. L'emploi dans le secteur du commerce continue de décroître fortement au dernier trimestre (- 0,6 %). Les secteurs des services marchands et de l'industrie enregistrent une diminution plus modérée de l'emploi, avec respectivement - 0,4 % et - 0,2 % par rapport au trimestre passé.

Évolution sectorielle de l'emploi

(en indice base 100 au 4e trimestre 2005)



■ Construction ■ Industrie ■ Tertiaire marchand hors intérim ■ dont Commerce
Champ : emploi salarié en fin de trimestre hors agriculture, secteurs principalement non marchands et salariés des particuliers employeurs ; données corrigées des variations saisonnières.
Note : données trimestrielles.

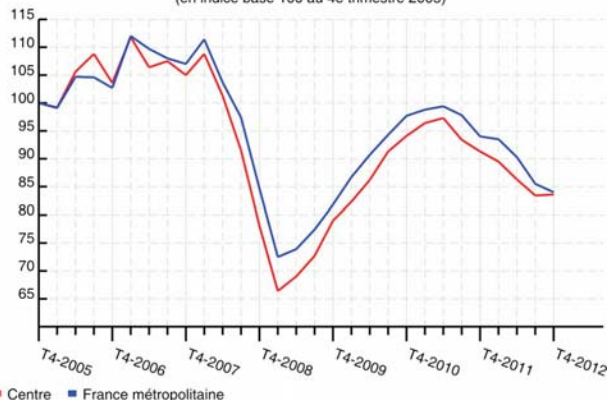
Source : Insee, estimations d'emploi

Léger rebond de l'emploi intérimaire

Inversant la tendance, l'emploi intérimaire progresse de 0,2 % au dernier trimestre 2012 en région Centre. Cette augmentation fait suite à des baisses successives observées depuis le second trimestre 2011. Seul le secteur de l'industrie est concerné par une diminution de l'intérim (- 1,9 %). Les effectifs intérimaires s'accroissent en revanche dans la construction (+ 4,6 %) et les services (+ 3,5 %). Sur un an, le repli de l'emploi dans l'intérim est moins marqué dans le Centre qu'au niveau national : il est de - 8,5 % contre - 10,7 %.

Évolution de l'emploi intérimaire

(en indice base 100 au 4e trimestre 2005)



■ Centre ■ France métropolitaine
Champ : emploi en fin de trimestre ; données corrigées des variations saisonnières.
Note : données trimestrielles.

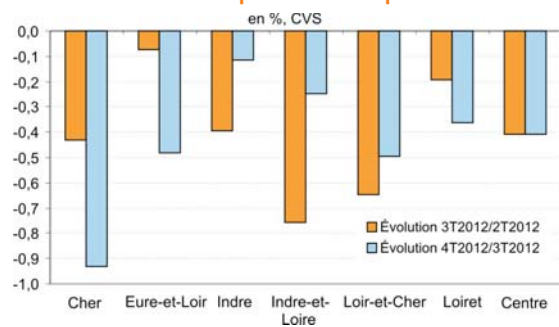
Source : Insee, estimations d'emploi

L'ensemble des départements touché

À l'instar du trimestre précédent, le recul de l'emploi touche tous les départements de la région Centre au quatrième trimestre 2012. La baisse est notable dans l'Eure-et-Loir, le Loir-et-Cher et surtout dans le Cher. Dans ce dernier département, elle est supé-

rieure de 0,5 point au niveau régional. Le Loiret subit une diminution équivalente à celle de la région (- 0,4 point). Les pertes sont moins importantes dans l'Indre et l'Indre-et-Loire, fortement atteints au troisième trimestre.

Évolution de l'emploi salarié départemental



CVS : corrigées des variations saisonnières

Champ : emploi salarié du secteur privé marchand non agricole

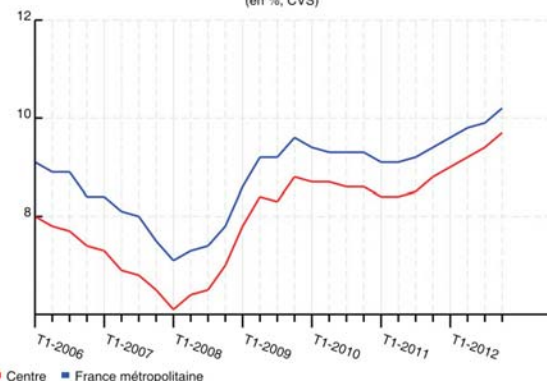
Source : Insee, estimations d'emploi

Progression du taux de chômage

En région Centre, le taux de chômage atteint 9,7 % au dernier trimestre 2012, soit 0,5 point de moins que le taux métropolitain. La progression est de 0,3 point sur un trimestre, comme au niveau national. Elle varie selon les départements.

Évolution du taux de chômage

(en %, CVS)



■ Centre ■ France métropolitaine

Note : données trimestrielles.

Source : Insee, taux de chômage au sens du BIT et taux de chômage localisés

Alors que le Cher et l'Eure-et-Loir présentent les taux de chômage les plus élevés, ils enregistrent les plus fortes hausses trimestrielles (0,5 point). Les départements de l'Indre-et-Loire et du Loir-et-Cher, avec les taux les plus bas, affichent une évolution trimestrielle supérieure de 0,1 point au niveau régional. La variation dans le Loiret est identique à celle du Centre. Le taux de chômage dans l'Indre progresse de 0,2 point par rapport au trimestre précédent.

L'évolution annuelle dans tous les départements de la région est supérieure ou égale à celle de la métropole.

Taux de chômage départementaux

	4e trimestre 2012 * (en %)	Variation sur un trimestre (en point)	Variation sur un an (en point)
Cher	10,9	0,5	0,8
Eure-et-Loir	10,0	0,5	1,2
Indre	9,6	0,2	0,9
Indre-et-Loire	9,2	0,4	0,9
Loir-et-Cher	9,2	0,4	1,0
Loiret	9,9	0,3	1,0
Centre	9,7	0,3	0,9
Métropole	10,2	0,3	0,8

* Estimations provisoires au 4^e trimestre 2012

Source : Insee, taux de chômage localisés

Poursuite de la hausse de la demande d'emploi

Au quatrième trimestre 2012, la région Centre compte 115 519 demandeurs d'emploi inscrits en fin de mois à Pôle emploi en catégorie A, soit une progression de 1,9 % par rapport au trimestre précédent. Pour la France métropolitaine, avec 3 125 400 demandeurs l'évolution est supérieure (+ 2,5 %).

Dans le Centre, la hausse est plus marquée pour les demandeurs d'emploi de l'ensemble des catégories A, B et C que pour celle de la seule catégorie A : + 2,6 %. L'évolution sur un an reste supérieure de 0,3 point à celle de la métropole.

Le nombre de demandeurs d'emploi de moins de 25 ans augmente de 3,2 % par rapport au troisième trimestre. Ces jeunes représentent 18,3 % de l'ensemble des demandeurs régionaux, part supérieure de 1,7 point au taux national. Dans le Centre, un demandeur d'emploi sur cinq a 50 ans ou plus. Sur un trimestre, la hausse de cette catégorie de demandeurs est équivalente à celle des moins de 25 ans. Comme au troisième trimestre, le nombre d'inscrits à Pôle emploi depuis plus d'un an progresse fortement (+ 4,8 %). La part des chômeurs de longue durée atteint 38,5 % ce trimestre, réduisant l'écart avec le taux de France métropolitaine.

Les entrées à Pôle emploi (55 852 au quatrième trimestre) comme les sorties (51 428) sont en baisse de 1 % par rapport au trimestre précédent. Une sortie sur cinq est liée à une reprise d'activité.

Demandeurs d'emploi (A, B, C) inscrits à Pôle emploi

	4e trimestre 2012	Variation (en %)	
		sur un trimestre	sur un an
Centre	178 166	2,6	10,1
Moins de 25 ans	32 575	3,2	11,2
50 ans et plus	37 430	3,3	15,1
Inscrits depuis un plus d'un an	68 511	4,8	16,2
Métropole	4 619 400	2,3	8,8

Informations : une campagne de réactualisation des coefficients de correction des variations saisonnières (CVS) est menée chaque année au cours du mois de février. Cette campagne a été réalisée en février 2013 et modifie désormais l'historique des données des années antérieures.

À partir de cette publication, les statistiques de demandeurs d'emploi par âge sont désormais établies selon l'âge en fin de mois, et non plus l'âge au 31 décembre. Les séries sont réétalonnées avec ce nouveau concept depuis 1996.

Sources : Statistiques mensuelles du marché du travail ; Pôle emploi, Dares. Calcul des CVS : DIRECCTE du Centre / ESE, Pôle emploi Centre

Rebond des offres d'emploi dans le Centre

Près de 33 200 offres ont été déposées à Pôle emploi au cours du quatrième trimestre 2012, soit une augmentation de 4,4 % par rapport au trimestre précédent (- 6,3 % sur un an). Au niveau national, la diminution se confirme avec 1,5 % d'offres en moins ce trimestre (- 13,7 % sur un an).

Ce rebond régional s'explique par le nombre d'offres d'emploi non durables (six mois ou moins) qui progresse de 12,0 %. Deux offres sur trois sont concernées. Sur la même période, les offres d'emploi durables diminuent de 7,1 %. Pour ces dernières, la baisse annuelle est de 14,0 % contre 1,5 % pour les offres de six mois ou moins.

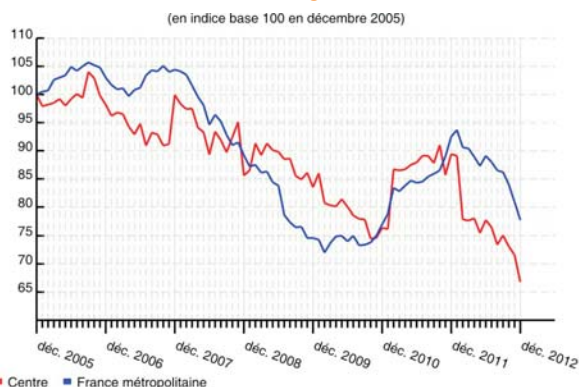
Logement

Moins de mises en chantier

En un an, davantage qu'au niveau métropolitain, le nombre de logements commencés est en net recul (- 25 % contre - 16 %). Cette baisse d'activité de la construction concerne particulièrement l'habitat collectif (- 32 % par rapport au même trimestre de l'année précédente). Dans l'habitat individuel, la diminution est plus réduite (- 6 % par rapport au même trimestre de l'année précédente).

Sur la période, le nombre de logements autorisés diminue également, encore plus qu'au niveau national (- 20 % contre - 6 %).

Évolution du nombre de logements commencés



Note : données mensuelles brutes, en date de prise en compte. Chaque point représente la moyenne des 12 derniers mois.

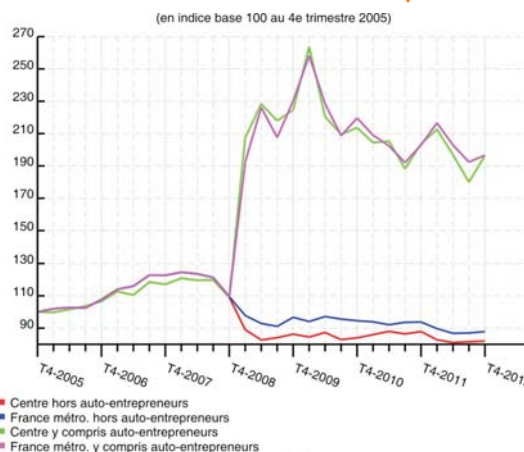
Source : SOeS, Sit@del2

Démographie d'entreprise

Reprise de la création d'entreprise

Après un deuxième et un troisième trimestres 2012 particulièrement difficiles en région Centre comme au niveau national, le nombre de créations remonte en fin d'année. Il se rapproche du seuil des 4 000 entreprises au quatrième trimestre. L'augmentation est de 9 % par rapport au trimestre précédent, supérieure de 7 points à celle de la France métropolitaine.

Évolution de la création d'entreprise



Champ : ensemble des activités marchandes hors agriculture.
Note : les créations d'entreprises hors auto-entrepreneurs sont corrigées des jours ouvrables et corrigées des variations saisonnières (CJO-CVS), les créations sous régime d'auto-entrepreneur sont brutes. Données trimestrielles.

Source : Insee, REE (Répertoire des Entreprises et des Établissements - Sirene)

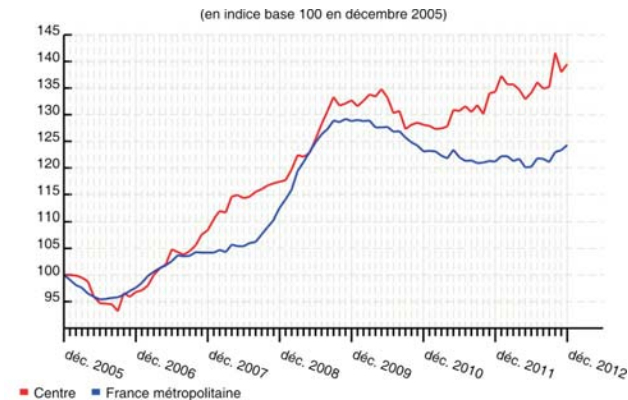
Ce regain de dynamisme provient uniquement de la création auto-entrepreneuriale. Sur un trimestre, ce type de créations enregistre une hausse de 16 % en région. Les auto-entreprises représentent désormais 63 % des créations totales. Sur la même période, les créations classiques se stabilisent alors qu'elles sont en diminution sur l'année (- 7 %).

Cette reprise des créations totales se retrouve dans la quasi totalité des secteurs, en particulier dans l'industrie (+ 28 %), les activités scientifiques et techniques (+ 23 %) et le commerce (+ 19 %). Ces secteurs avaient été fortement touchés par une baisse de la création d'entreprise le trimestre précédent.

Des défaillances d'entreprise de plus en plus nombreuses

En région Centre, au quatrième trimestre 2012, le nombre de défaillances concerne 640 entreprises. Sur un an, les défaillances progressent de 3,9 %, soit 1,4 point de plus qu'en métropole. Les hausses les plus fortes concernent les secteurs du soutien aux entreprises, des transports et de l'information et communication.

Évolution des défaillances d'entreprise



Note : données mensuelles brutes au 5 mars 2013, en date de jugement. Chaque point représente la moyenne des douze derniers mois.

Source : Banque de France, Fiben

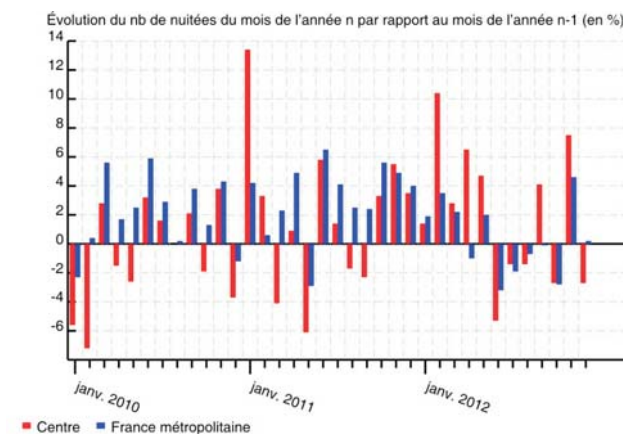
Tourisme

Maintien de la fréquentation touristique

Comme au niveau national, le nombre de nuitées enregistrées dans le Centre au quatrième trimestre 2012 reste relativement stable par rapport au même trimestre de l'année précédente (+ 0,4 %). Seul le mois de novembre bénéficie d'une fréquentation touristique en forte hausse (+ 7,5 %).

Ce trimestre, 15 % des clients fréquentant les hôtels de la région sont de nationalité étrangère contre 32 % pour la France métropolitaine. Comme au niveau national, cette part reste stable par rapport au même trimestre de l'année passée.

Évolution de la fréquentation dans les hôtels



Note : données mensuelles brutes.

Sources : Insee ; DGCIS, partenaires régionaux

Commerce extérieur

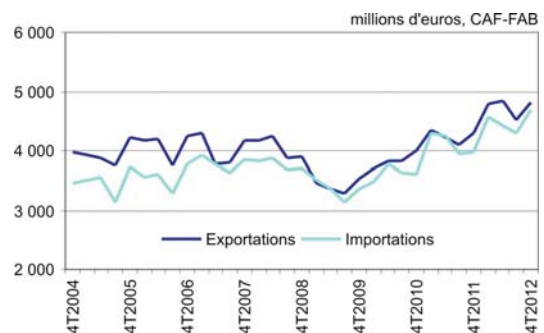
Intensification des échanges

En région Centre, le dynamisme du commerce extérieur se poursuit fin 2012. Au dernier trimestre, les exportations atteignent 4,8 milliards d'euros mais les importations progressent plus fortement, pour s'élever au niveau record de 4,7 milliards d'euros. Le solde commercial excédentaire, de 130 millions d'euros, se réduit ainsi de moitié par rapport au trimestre précédent. Pour ces deux types de flux, le poste « matériel de transport » enregistre les plus fortes évolutions trimestrielles.

Sur l'année 2012, les échanges sont intensifs. Les exportations progressent de 12 % (+ 34 % pour les produits pharmaceutiques et + 24 % pour les matériels de transport). Les importations croissent de 9 % (respectivement + 61 % et + 50 % sur les mêmes postes).

L'essentiel des flux en 2012 se réalise toujours avec l'Union européenne. En un an, les exportations vers cette zone augmentent de 14 % et les importations de 11 %. Les échanges s'amplifient également avec l'Amérique. L'Asie reste un partenaire majeur pour la région, même si sur la période les importations en provenance de ce continent diminuent de 5 %.

Évolution du commerce extérieur



Source : Direction générale des douanes du Centre

Pour en savoir plus

" Note trimestrielle de conjoncture ",
Insee Centre Conjoncture n° 27, janvier 2013.

Conjoncture régionale, indicateurs clés de la région :
<http://www.insee.fr/fr/regions/centre/default.asp?page=conjoncture/specifique/specifique.htm>

" Bilan économique et social de la région Centre ", *Insee Centre Dossiers*, édition 2012 n° 17, juin 2012.

" Note de conjoncture nationale ", *Insee conjoncture*, avril 2013.

Pour comprendre ces résultats : http://www.insee.fr/fr/insee_regions/centre/conjoncture/notetrim/note1204/conj1204_definitions.doc

Coordination des études : Olivier Aguer

Équipe de projet :

Benoît Bourges, Karine Pélissou (Insee), Pascale Casamayou (Directrice)

Rédaction en chef : Philippe Calatayud, Danielle Malody

Maquettiste/webmestre : Yves Dupuis

Relations Médias : Martine Blouin, Hortense Robert

Mél : medias-centre@insee.fr