

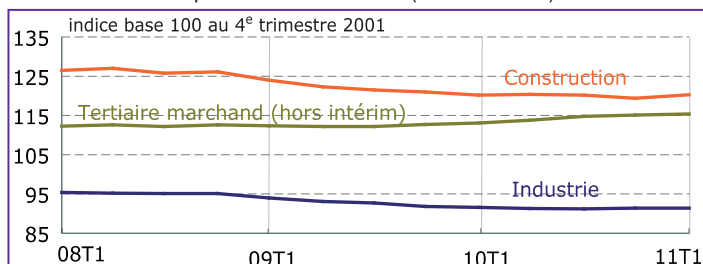


L'emploi retrouve le niveau d'avant-crise

Au 1^{er} trimestre 2011, en Midi-Pyrénées, l'emploi salarié dans les secteurs marchands hors agriculture retrouve le niveau atteint début 2008 avant la crise économique et financière, avec plus de 657 000 salariés. En trois ans, la structure des emplois s'est néanmoins modifiée : les diminutions dans l'industrie (- 4,2 %) et la construction (- 4,9 %) sont compensées par la progression de l'emploi dans les services marchands hors intérim (+ 2,8 %). L'intérim progresse à nouveau depuis la mi-2009 mais reste à un niveau plus faible qu'au 1^{er} trimestre 2008 (- 6,5 %).

Emploi régional par secteur

Emploi en fin de trimestre (données CVS)



Champ : Midi-Pyrénées, emploi salarié dans les secteurs essentiellement marchands (hors agriculture)
Source : Insee, estimations d'emploi

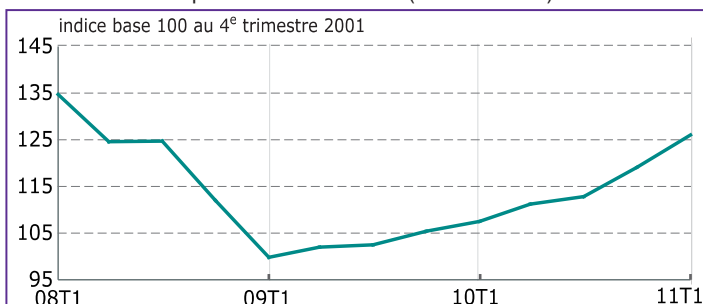
Peu de secteurs en baisse

L'emploi salarié reste stable dans l'industrie par rapport au trimestre précédent : les industries agroalimentaires (- 0,9 %) et électriques (- 1,4 %) sont les deux seuls secteurs qui reculent alors que l'emploi progresse de 0,4 à 0,5 % dans les autres secteurs industriels.

La construction repart (+ 0,7 %), ainsi que les services marchands hors intérim (+ 0,2 %). Le commerce marque le pas (+ 0,2 %) après la hausse (+ 2,8 %) du trimestre précédent. L'intérim augmente de 5,8 %.

Emploi régional dans l'intérim

Emploi en fin de trimestre (données CVS)



Champ : Midi-Pyrénées, emploi salarié dans le secteur de l'intérim
Source : Insee, estimations d'emploi

Emploi salarié régional par secteur d'activité

En niveau et en évolution (données CVS)

	Niveau		Évolution (en %)	
	1 ^{er} trimestre 2011		sur un trimestre	sur un an*
Industrie	138 445		0,0	- 0,2
Fabrication de denrées alimentaires, de boissons et de produits à base de tabac	24 587		- 0,9	0,1
Industries extractives, énergie, eau, gestion des déchets et dépollution	16 789		0,5	- 0,1
Fabrication d'équipements électriques, électroniques, informatiques ; fabrication de machines	17 466		- 1,4	- 3,0
Fabrication de matériels de transport	27 439		0,4	1,6
Fabrication d'autres produits industriels	52 163		0,5	- 0,4
Construction	66 331		0,7	0,0
Tertiaire marchand hors Intérim	427 052		0,2	2,0
Commerce ; réparation d'automobiles et de motocycles	126 740		0,2	1,0
Transports et entreposage	49 057		0,1	1,1
Hébergement et restauration	34 851		1,1	1,1
Information et communication	27 635		- 1,4	1,2
Activités financières et d'assurance	28 729		- 0,5	0,8
Activités immobilières	8 492		- 1,6	2,5
Activités scientifiques et techniques ; services administratifs et de soutien	114 375		0,9	3,1
Autres activités de services	37 173		- 0,4	5,9
Intérim	25 260		5,8	17,2
Midi-Pyrénées	657 087		0,4	1,8
France métropolitaine (en milliers)	16 080		0,4	1,1

Champ : Midi-Pyrénées, emploi salarié dans les secteurs essentiellement marchands (hors agriculture)
*Évolution en glissement annuel (par rapport au même trimestre de l'année précédente)
Source : Insee, estimations d'emploi

Méthodologie : sur [insee.fr](http://www.insee.fr), rubrique *Thèmes/ conjoncture/ Indicateurs de conjoncture/Emploi et marché du travail/Emploi salarié* (la note méthodologique simplifiée à télécharger).
http://www.insee.fr/fr/indicateurs/ind30/empl_m.pdf

Au 1^{er} trimestre 2011, l'emploi salarié dans la région progresse globalement de 0,4 %, comme au niveau national. Sur l'ensemble de l'année, sa croissance est plus forte en Midi-Pyrénées (+ 1,8 %) que pour l'ensemble du pays (+ 1,1 %).

La Haute-Garonne dynamise l'emploi régional

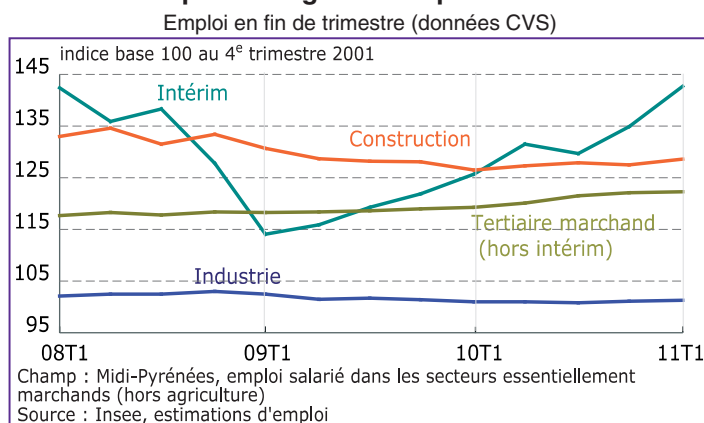
La Haute-Garonne pèse de tout son poids dans la hausse régionale de l'emploi, avec un rythme de 0,5 % comme au 4^e trimestre 2010. La progression se situe essentiellement dans l'intérim (+ 5,8 %), la construction (+ 0,9 %), le tertiaire marchand (+ 0,2 %) et l'industrie (+ 0,2 %).

Les Hautes-Pyrénées en retrait

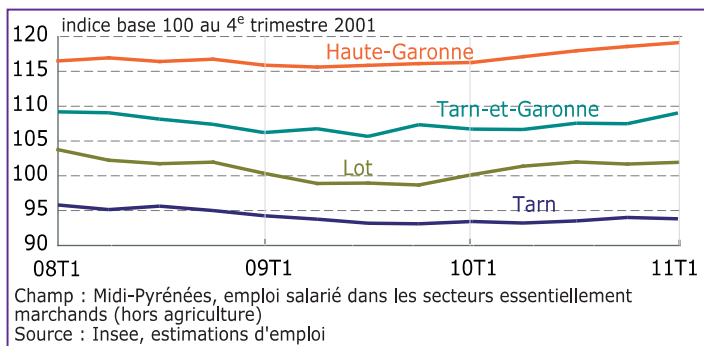
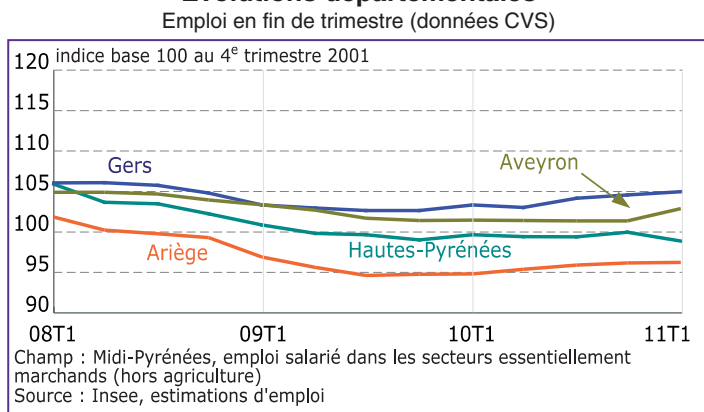
Alors que l'emploi salarié progresse dans presque tous les départements de la région, il recule de 1,1 % dans les Hautes-Pyrénées. L'activité touristique moins forte que prévue a engendré une contraction des emplois dans l'hébergement et la restauration, et plus largement dans l'ensemble des services marchands (- 0,9 %). L'industrie agroalimentaire connaît aussi une baisse qui impacte largement l'ensemble de l'emploi industriel (- 2,2 %).

La tendance est à la stabilité dans la plupart des autres départements : légère érosion dans le Tarn (- 0,2 %), progressions à peine sensibles en Ariège (+ 0,1 %), dans le Lot (+ 0,2 %) et le Gers (+ 0,4 %). Le Tarn-et-Garonne (+ 1,4 %) et l'Aveyron (+ 1,5 %) profitent au contraire pleinement de la reprise.

Emploi haut-garonnais par secteur



Évolutions départementales



Emploi salarié régional par département en fin de trimestre

En niveau et en évolution (données CVS)

	Niveau 1 ^{er} trimestre 2011 (milliers)	Évolution en %									
		Total		Industrie		Construction		Tertiaire marchand (hors intérim)		Intérim	
		sur un trimestre	sur un an*	sur un trimestre	sur un an*	sur un trimestre	sur un an*	sur un trimestre	sur un an*	sur un trimestre	sur un an*
Ariège	24 393	0,1	1,5	0,1	- 1,2	- 1,4	- 5,8	- 0,6	1,5	15,1	74,5
Aveyron	53 834	1,5	1,4	- 0,2	- 0,1	1,4	- 1,1	1,8	1,8	13,5	23,9
Haute-Garonne	368 228	0,5	2,5	0,2	0,3	0,9	1,7	0,2	2,6	5,8	13,5
Gers	30 461	0,4	1,6	2,4	- 0,6	- 2,4	- 4,6	0,5	3,1	- 3,4	11,5
Lot	31 001	0,2	1,8	0,1	2,5	0,9	- 1,0	- 0,4	0,4	9,1	33,5
Hautes-Pyrénées	43 510	- 1,1	- 0,8	- 2,2	- 1,3	0,0	- 2,1	- 0,9	- 1,6	- 0,6	22,3
Tarn	64 857	- 0,2	0,4	- 0,4	- 2,0	0,0	- 1,3	- 0,7	1,3	7,5	9,9
Tarn-et-Garonne	40 803	1,4	2,2	- 0,2	- 1,7	3,9	2,6	1,4	2,3	3,2	22,3
Midi-Pyrénées	657 087	0,4	1,8	0,0	- 0,2	0,7	0,0	0,2	2,0	5,8	17,2

Champ : Midi-Pyrénées, emploi salarié dans les secteurs essentiellement marchands (hors agriculture)

*Évolution en glissement annuel (par rapport au même trimestre de l'année précédente)

Source : Insee, estimations d'emploi