



L'activité s'améliore encore

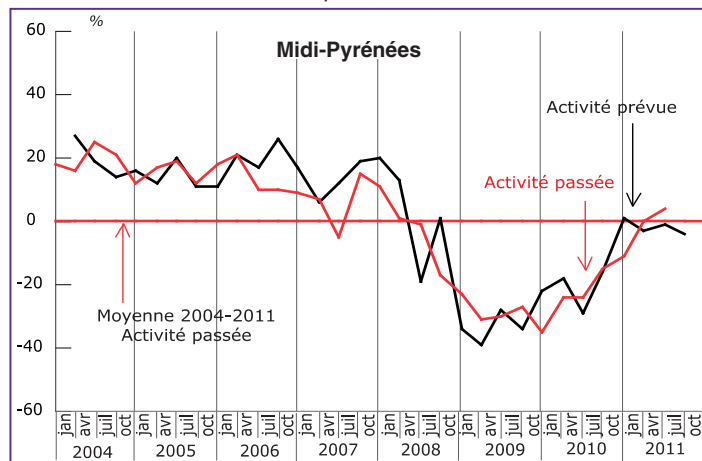
Interrogés en juillet 2011, les chefs d'entreprise témoignent d'une augmentation du rythme de l'activité du bâtiment au cours du 2^e trimestre 2011 en Midi-Pyrénées. Cette hausse est toutefois un peu moins soutenue qu'au trimestre précédent. Les travaux liés à la construction neuve ralentissent alors que l'activité d'entretien et d'amélioration des constructions existantes accélère. Au total, la production est dynamique dans le second œuvre et elle ralentit dans le gros œuvre. Au 3^e trimestre 2011, le rythme de l'activité du bâtiment fléchirait légèrement en Midi-Pyrénées. En France, les entrepreneurs interrogés en juillet 2011 indiquent que leur activité s'est améliorée sur la période récente et considèrent qu'elle progressera au même rythme dans les prochains mois.

Activité Dans le **gros œuvre**, les chefs d'entreprise font part d'une baisse du rythme de leur activité au cours du 2^e trimestre 2011, en raison du ralentissement de la construction de logements. Celle de bâtiments non résidentiels accélère encore, mais cette tendance ne devrait pas se poursuivre et l'activité dans le gros œuvre ralentirait à l'horizon du 3^e trimestre 2011.

Dans le **second œuvre**, l'activité accélère nettement au cours du 2^e trimestre 2011 grâce aux travaux d'entretien-amélioration des constructions existantes. Les travaux de second œuvre liés à la construction neuve sont en revanche moins porteurs. Le rythme de l'activité progresserait à nouveau au 3^e trimestre 2011 selon les chefs d'entreprise du second œuvre.

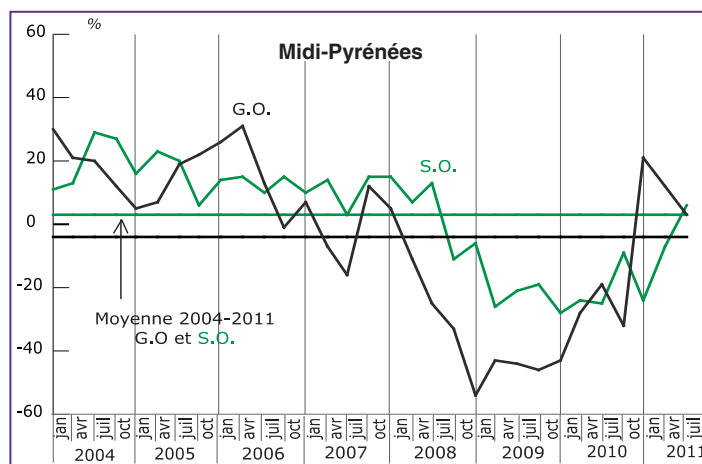
Activité dans le bâtiment

Soldes d'opinion, en %, CVS



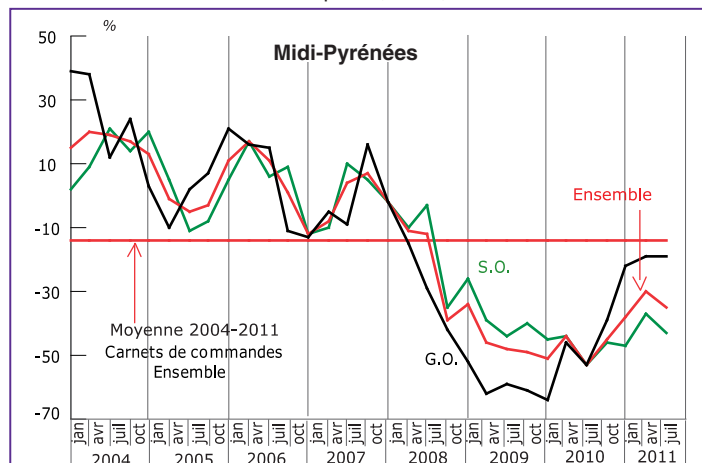
Activité passée dans le bâtiment

Gros œuvre (G.O.) - Second œuvre (S.O.) Soldes d'opinion, en %, CVS



Carnets de commandes dans le bâtiment

Soldes d'opinion, en %, CVS



Carnets de commandes

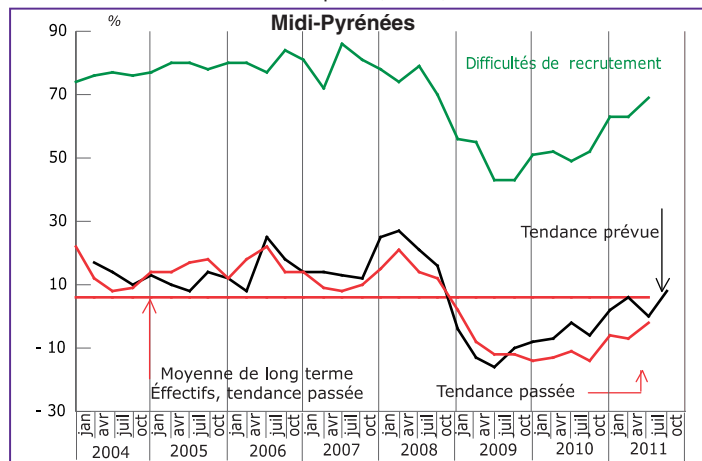
Dans le **gros œuvre**, l'opinion des chefs d'entreprise sur leurs carnets de commandes reste stable en juillet 2011. Le solde correspondant est proche du niveau moyen observé sur la période 2004-2011. Les entrepreneurs estiment à 6,7 mois la durée de travail à temps plein des effectifs que représentent ces carnets, soit un peu plus qu'en avril 2011 (6,5 mois).

Dans le **second œuvre**, les chefs d'entreprise jugent leurs carnets de commandes un peu moins étoffés en juillet qu'en avril 2011. Ces carnets représentent en juillet 5,2 mois de travail à temps plein des effectifs contre une durée estimée de 5,0 mois en avril 2011.

Au total, les entrepreneurs du bâtiment en Midi-Pyrénées font état de carnets de commandes un peu moins fournis en juillet qu'en avril 2011. La durée de travail que ces carnets représentent reste globalement stable : 5,7 mois en juillet après 5,5 mois en

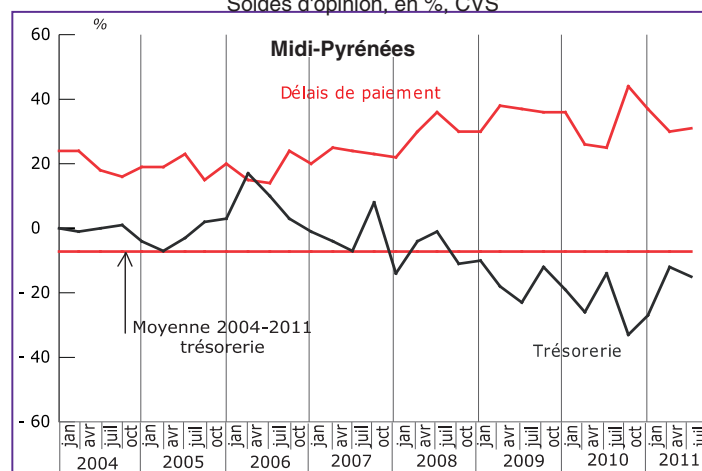
Effectifs et difficultés de recrutement

Soldes d'opinion, en %, CVS



Trésorerie et délais de paiement

Soldes d'opinion, en %, CVS



Effectifs

Selon les chefs d'entreprise, le rythme des créations d'emploi s'est renforcé au cours du 2^e trimestre 2011, essentiellement dans le second œuvre. Les difficultés de recrutement s'accroissent : elles concernent 71 % des entreprises dans le second œuvre et 63 % dans le gros œuvre. L'emploi continuerait à évoluer favorablement au cours du 3^e trimestre 2011.

Trésorerie - Délais de paiement

En juillet 2011, les chefs d'entreprise indiquent une légère dégradation de leur situation de trésorerie, principalement dans le gros œuvre. Les délais de paiement sont jugés stables. Les entrepreneurs prévoient une baisse des prix proposés pour acquérir des marchés.

Opinion des chefs d'entreprise

Solde des réponses entre « amélioration » et « détérioration », en %, CVS

Tendance passée	Moyenne*	2011			2010	
		juillet	avril	janvier	octobre	juillet
Activité	0	4	0	- 11	- 15	- 24
Carnets de commande	- 13	- 35	- 30	- 38	- 45	- 53
Carnets : durée, en mois	6,2	5,7	5,5	5,9	6,1	5,3
Effectifs	6	- 2	- 7	- 6	- 14	- 11
Difficultés de recrutement	70	69	63	63	52	49
Trésorerie	- 7	- 15	- 12	- 27	- 33	- 14
Délais de paiement	26	31	30	37	44	25
Tendance prévue dans les 3 prochains mois						
Activité	2	- 4	- 1	- 3	1	- 16
Effectifs	8	8	0	6	2	- 6
Prix	- 11	- 47	- 20	- 41	- 35	- 38

* Moyenne 2004 - 2001

Source : ces résultats sont issus de l'enquête trimestrielle de conjoncture dans l'industrie du bâtiment en Midi-Pyrénées.