

La conjoncture dans l'hôtellerie en Midi-Pyrénées 1^{er} trimestre 2008

Un bon début d'année entre la Cité mariale et les pistes de ski

Au cours des trois premiers mois de l'année, 799 300 touristes ont séjourné dans les hôtels classés de Midi-Pyrénées, faisant croître de 12 % le nombre d'arrivées (+ 86 000) par rapport au même trimestre 2007. Ils y ont séjourné 1,4 million de nuits (+ 18 % par rapport au même trimestre de 2007). Cette augmentation est due aux nuitées étrangères en hausse de 42 % mais aussi aux touristes français (+ 7 %), qui représentent les deux tiers des nuitées régionales.

Les premiers événements du jubilé de Lourdes, couplés au glissement des fêtes de Pâques en mars cette année et à l'enneigement important du massif pyrénéen au mois de février, en sont les principales raisons.

En effet, la Cité mariale, habituellement peu fréquentée lors des mois d'hiver, a ouvert deux fois plus de chambres que l'an passé, en prévision de l'afflux de pèlerins. Lourdes est la seconde commune de France en termes d'établissements hôteliers (210 hôtels classés, dont 79 de catégorie 3 étoiles). Les nuitées y ont bondi de 165 %, à 228 300, et représentent 16 % de la fréquentation hôtelière régionale ce trimestre, soit plus du double de celle de la même période de 2007.

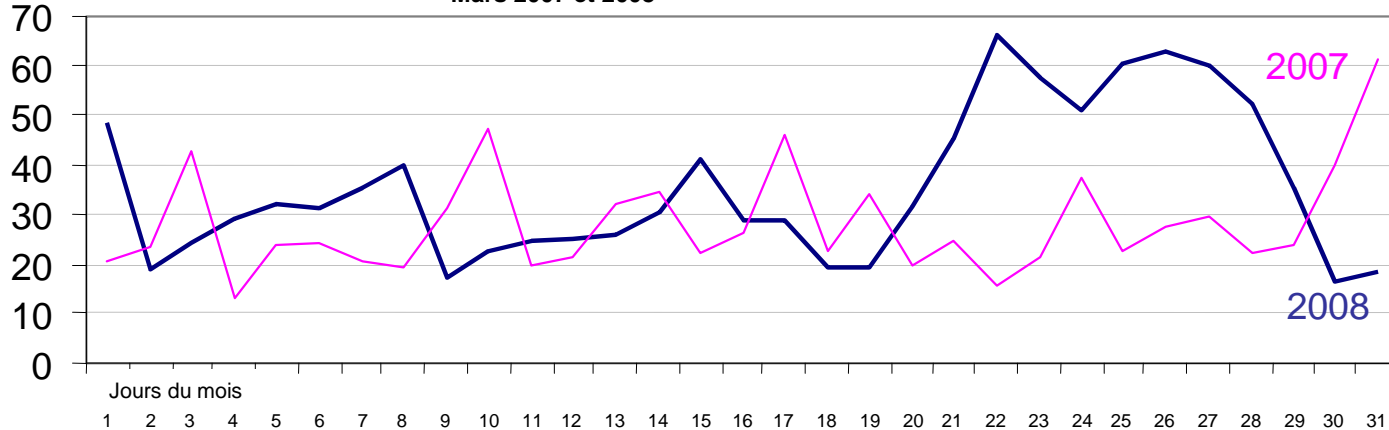
Dans les stations de ski pyrénéennes, le nombre de nuitées (141 000) a augmenté de 10 %, après une saison 2007 pénalisée par l'absence de neige. Les Français représentent 88 % des nuitées passées dans les hôtels de station de montagne. Plus de la moitié des skieurs étrangers venaient d'Espagne, leurs vacances ayant coïncidé avec le bon enneigement du massif en février. Ce sont les stations des Hautes-Pyrénées qui bénéficient de l'embellie, avec une progression de 3 points de leur taux d'occupation (37 %). Les stations de l'Ariège reculent d'un point (à 28 %), celles de la Haute-Garonne de 0,6 point, à 32 %.

Le taux d'occupation régional (rapport entre le nombre de chambres occupées et le nombre de chambres offertes) augmente de 0,7 point à 44,5 %, bien que les capacités offertes aient doublé sur Lourdes.

Les taux d'occupation du trimestre progressent de cinq points en Tarn-et-Garonne (45 %), de quatre points dans les Hautes-Pyrénées (39 %), de deux points dans l'Aveyron (34 %) et le Tarn (39 %) et d'un point dans le Lot (30 %). L'Ariège fléchit d'un point (34 %) ainsi que la Haute-Garonne (58 %), qui concentre 42 % des nuitées régionales. L'activité économique de la Haute-Garonne est concentrée sur l'agglomération de Toulouse, où une nombreuse clientèle d'affaires (82 % des séjours sont professionnels) séjourne dans ses hôtels. L'agglomération toulousaine concentre 38 % des nuitées de Midi-Pyrénées et 92 % de celles de la Haute-Garonne. La ville rose regroupe plus de la moitié des nuitées du département, dans des hôtels de 3 à 4 étoiles pour deux tiers d'entre elles.

Au niveau national, l'hôtellerie enregistre de très bons résultats ce premier trimestre : le nombre de touristes augmente de 4 % (21,6 millions d'arrivées), et les nuitées progressent de près de 6 % (39,7 millions). Les séjours étrangers augmentent de 10 %.

Taux d'occupation journaliers à Lourdes
Mars 2007 et 2008



Taux d'occupation des hôtels de Midi-Pyrénées

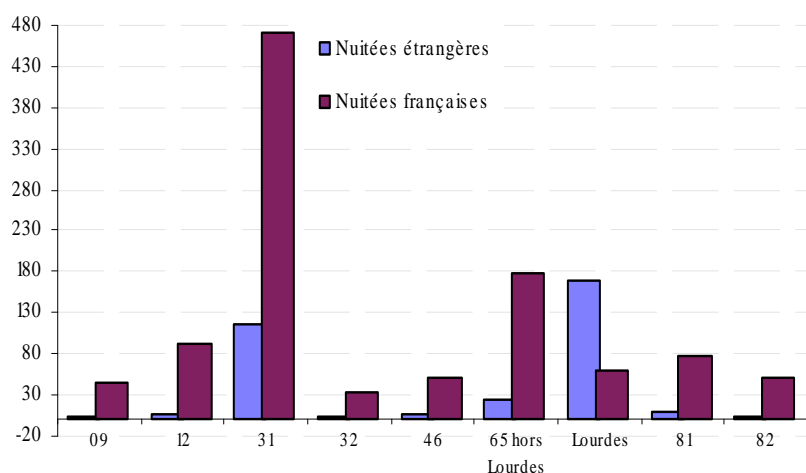
par département

%	Janvier		Février		Mars		1 ^{er} trimestre	
	2007	2008	2007	2008	2007	2008	2007	2008
	Ariège	34	32	37	35	34	35	35
Aveyron	29	32	31	33	34	35	32	34
Haute-Garonne	54	55	58	57	65	61	59	58
Gers	30	34	34	35	36	34	34	34
Lot	28	29	29	29	30	31	29	30
Hautes-Pyrénées	30	30	42	45	32	40	35	39
Tarn	34	36	36	38	41	43	37	39
Tarn-et-Garonne	38	42	40	44	42	49	40	45
Midi-Pyrénées	41	42	45	46	45	46	44	45

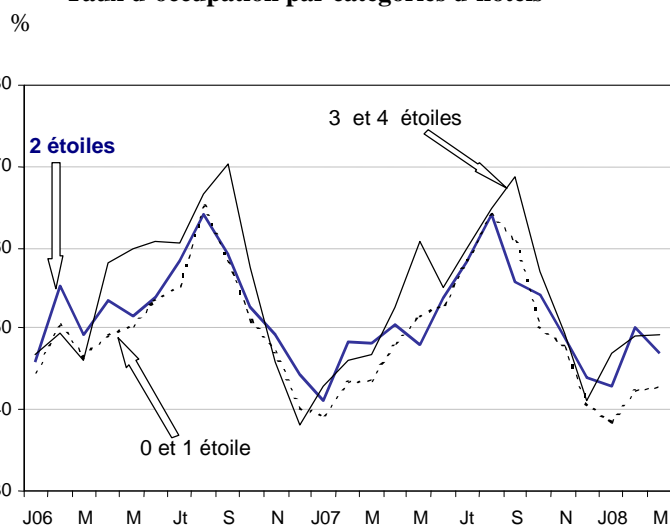
par espace touristique

%	Janvier		Février		Mars		1 ^{er} trimestre	
	2007	2008	2007	2008	2007	2008	2007	2008
	Lourdes	23	17	37	44	29	41	30
Montagne (hors station)	21	20	27	23	24	27	24	24
Stations de montagne	32	34	56	52	28	35	38	40
Rural	26	28	28	28	32	29	29	29
Urbain dont : - Toulouse	51	53	53	55	60	59	55	56
Midi-Pyrénées	41	42	45	46	45	46	44	45

Nuitées françaises et étrangères au 1^{er} trimestre 2008



Taux d'occupation par catégories d'hôtels



Résultats par catégorie d'hôtel au 1^{er} trimestre 2008

Catégorie	Nuitées (millier)	Durée moyenne de séjour des français (jour)	Durée moyenne de séjour des étrangers (jour)	Part des nuitées étrangères (%)
0 étoile	151	1,6	2	10,7
1 étoile	104	1,8	2,2	10,8
2 étoiles	673	1,7	2,1	11,7
3 étoiles	404	1,6	2,4	50,3
4 étoiles	68	1,3	1,7	51,9
Ensemble	1400	1,6	2,2	24,6

Nombre de nuitées et durée de séjour par nationalité au 1^{er} trimestre 2008

Pays de résidence	Nuitées (millier)		Durée moyenne de séjour (jour)
	Midi-Pyrénées	dont Lourdes	
France	1055	60	1,6
Étrangers, dont :	344	168	2,2
par pays d'origine			
Royaume-Uni	82	39	2,3
Italie	72	62	2,4
Espagne	55	15	2
Allemagne	34	6	2,1
États-Unis	20	5	1,8
Irlande	11	10	3,4
Belgique	10	4	1,9
Ensemble	1400	228	1,8

Parc hôtelier régional au 1^{er} janvier 2008

Catégorie	Hôtels	Chambres
0 étoile	138	2 918
1 étoile	139	2 922
2 étoiles	659	17 331
3 étoiles	246	14 025
4 étoiles	29	1 737
Ensemble	1 211	38 933

Source et définition

Ces résultats sont issus de l'enquête mensuelle effectuée par l'Insee sur la fréquentation dans l'hôtellerie homologuée ou de chaîne.

Taux d'occupation : rapport du nombre de chambres occupées sur le nombre de chambres offertes.

Avertissement : les données de l'année 2007 sont définitives, ainsi que celles de janvier 2008. Les mois de février et mars sont encore provisoires.